



*Департамент финансов
Вологодской области*

БЮДЖЕТ ДЛЯ ГРАЖДАН

к проекту закона области «Об областном бюджете на
2017 год и плановый период 2018 -2019 годы»





Уважаемые жители Вологодской области

Перед Вами информационный материал –
«Бюджет для граждан», который
познакомит Вас с основными параметрами
бюджета Вологодской области на 2017 год и
плановый период 2018 – 2019 годы .



Представленная в доступной и понятной форме информация
предназначена для широкого круга пользователей с учетом
целевых групп и обеспечивает реализацию принципов
прозрачности, открытости и обеспечения полного и доступного
информирования граждан о бюджете области.





Основные направления бюджетной политики на 2017 год и плановый период 2018 и 2019 годов, утвержденные постановлением Правительства области от 24.10.2016 года № 942

Указы Президента РФ, направленные на решение неотложных проблем социально-экономического развития страны

Прогноз социально-экономического развития Вологодской области на среднесрочный период 2017–2019 годов, одобренный постановлением Правительства области от 31.10.2016 № 977

Предварительные итоги социально-экономического развития Вологодской области за истекший период 2016 года, ожидаемые итоги социально-экономического развития на 2017 год

Основные задачи и направления бюджетной, налоговой и долговой политики Вологодской области на 2017-2019 годы



Направления налоговой политики

- ❖ Продолжение работы по укреплению и развитию доходной базы бюджета области за счет:
 - легализации теневых доходов и привлечения организаций и предпринимателей к налогообложению;
 - совершенствования патентной системы налогообложения:
 - 1)снижение на 30% потенциально возможного годового дохода в отношении ИП, осуществляющих деятельность на территории муниципального района;
 - 2)установление «налоговых каникул» в виде нулевой налоговой ставки для впервые зарегистрированных ИП и осуществляющих отдельные виды предпринимательской деятельности;
 - предоставления налоговых льгот организациям, реализующим на территории области приоритетные инвестиционные проекты
- ❖ Переход области с 1 января 2016 года в рамках федерального законодательства к исчислению имущественных налогов исходя из кадастровой стоимости;
- ❖ Сокращение задолженности по налоговым и неналоговым платежам в бюджеты всех уровней

Направления бюджетной политики

- ❖ Обеспечение сбалансированности областного бюджета в условиях высокой долговой нагрузки;
- ❖ Содействие обеспечению сбалансированности и устойчивости системы муниципальных финансов;
- ❖ Реализация указов Президента Российской Федерации, направленных на решение неотложных проблем социально-экономического развития страны;
- ❖ Сохранение социальной направленности бюджета;
- ❖ Создание условий для привлечения инвестиций в экономику области;
- ❖ Совершенствование программно-целевого принципа планирования и содействие формированию местных бюджетов в программном формате;
- ❖ Обеспечение открытости и прозрачности областного бюджета и бюджетного процесса для граждан;
- ❖ Совершенствование системы межбюджетных отношений

Направления долговой политики

- ❖ Управление государственным долгом области в целях поддержания объема государственного долга области на экономически безопасном уровне;
- ❖ Минимизация расходов на обслуживание государственного долга области;
- ❖ Поэтапное сокращение доли общего объема долговых обязательств по кредитам от кредитных организаций и государственным ценным бумагам области к 1 января 2018 года до уровня не более 34% от суммы налоговых и неналоговых доходов областного бюджета;
- ❖ Снижение к 1 января 2018 года:
 - объема государственного долга области до 63,0% от собственных доходов областного бюджета;
 - доли расходов на обслуживание государственного долга области в общем объеме расходов областного бюджета до 4,1%.

Основные показатели социально-экономического развития Вологодской области



Показатель	Ед. изм.	Факт 2015г.	2016г. ¹⁾	2017г. прогноз	2018г. прогноз	2019г. прогноз
Численность постоянного населения (в среднегодовом исчислении)	тыс. чел.	1 189,3	1 186,9	1 184,6	1 182,5	1 181,0
Валовый региональный продукт						
в основных ценах	млрд. руб.	472,0 ^{*оценка}	487,8	514,5	544,7	577,0
в сопоставимых ценах	% к пред. г.	101,0	100,2	100,8	101,5	101,7
Прибыль прибыльных организаций до налогообложения	млрд.руб.	12,1	12,6 ³⁾	13,8 ²⁾	14,9	15,6
Фонд заработной платы работников организаций	млрд.руб.	127,5	130,9	134,5	138,2	142,4
Индекс потребительских цен (в % к предыдущему году)						
декабрь к декабрю	%	112,0	106,3	105,4	105,0	104,7
в среднем за год	%	115,3	107,6	105,8	105,1	105,0

1) оценка 2016 года (постановление Правительства области от 31 октября 2016 года № 977 "О прогнозе социально-экономического развития Вологодской области на среднесрочный период 2017-2019 годов";

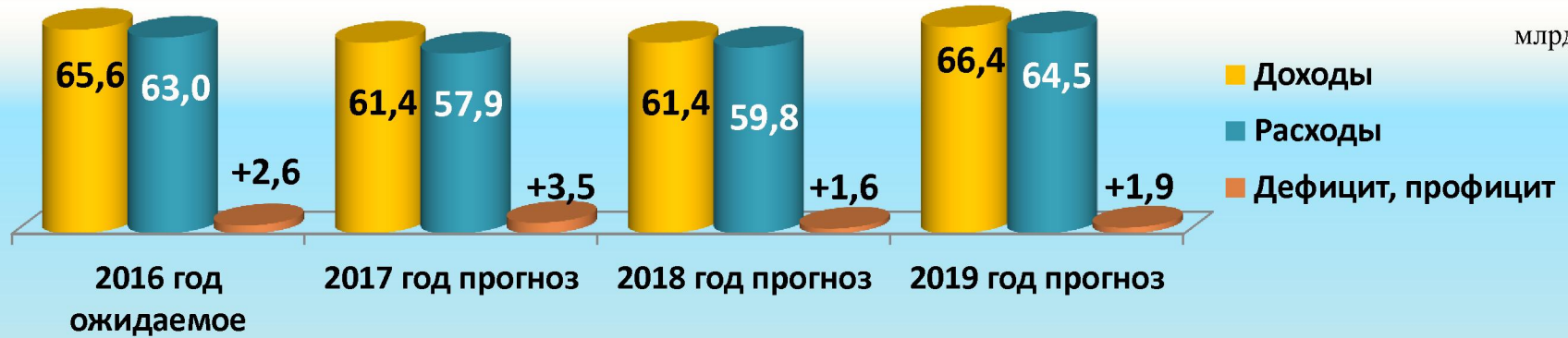
2) по крупным и средним организациям области без учета прибыли сельского хозяйства, ОАО "ФосАгро-Череповец", ЗАО "Агро-Череповец", организаций, входящих в консолидированную группу ОАО "Северсталь";

3) по крупным и средним организациям области без учета прибыли сельского хозяйства, металлургического и химического производства.

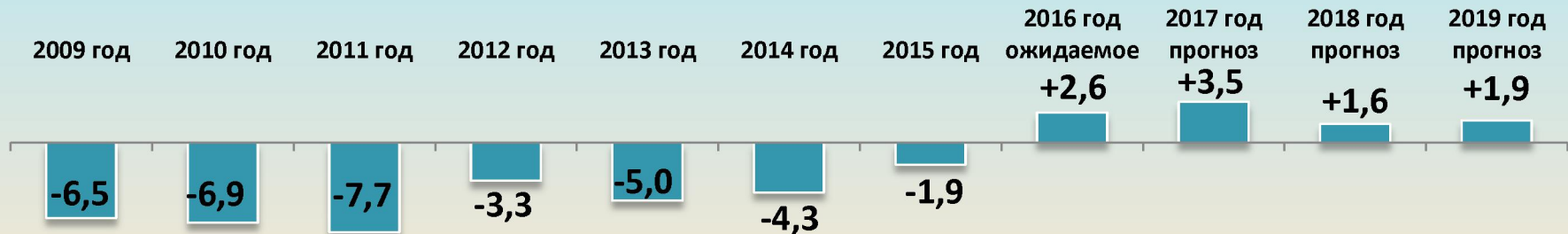
Исполнение консолидированного бюджета



млрд. руб.



Объем дефицита (профицита) бюджета области в 2009-2019 годах, млрд. руб.



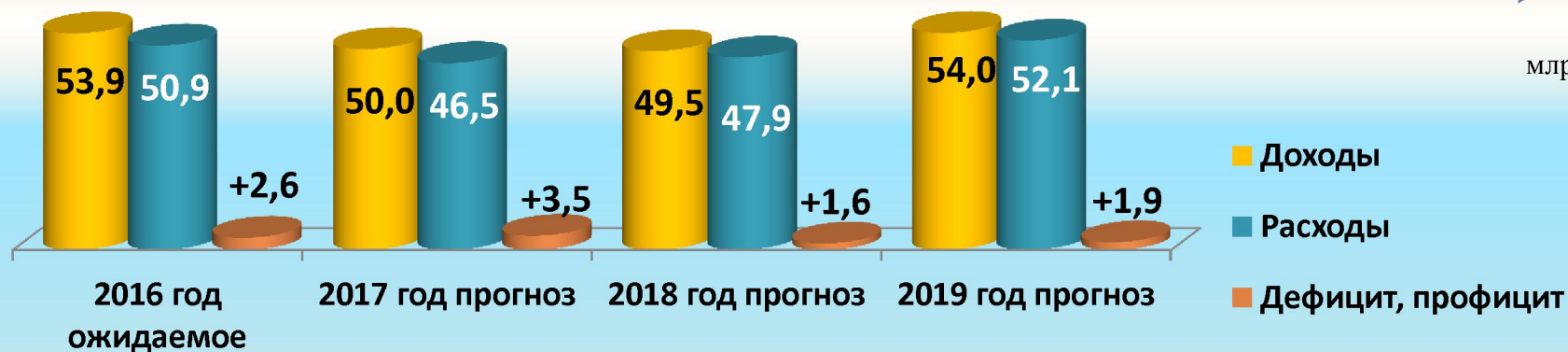
Показатели	Факт 2015 год	Ожидаемое за 2016 год	Прогноз на 2017 год	%*	Прогноз на 2018 год	%*	Прогноз на 2019 год	%*
ДОХОДЫ	58,1	65,6	61,4	93,6	61,4	93,6	66,4	101,2
Налоговые и неналоговые доходы	47,3	54,5	56,0	102,8	57,7	105,9	62,7	115,0
Безвозмездные поступления	10,8	11,1	5,4	48,6	3,7	33,3	3,7	33,3
РАСХОДЫ	60,0	63,0	57,9	91,9	59,8	94,9	64,5	102,4
Расходы на 1 жителя в рублях	50 377,4	53 044,4	48 750,3	91,9	50 350,1	94,9	54 307,3	102,4
Дефицит (-), профицит (+)	-1,9	+2,6	+3,5	-	+1,6	-	+1,9	-

* к 2016 году

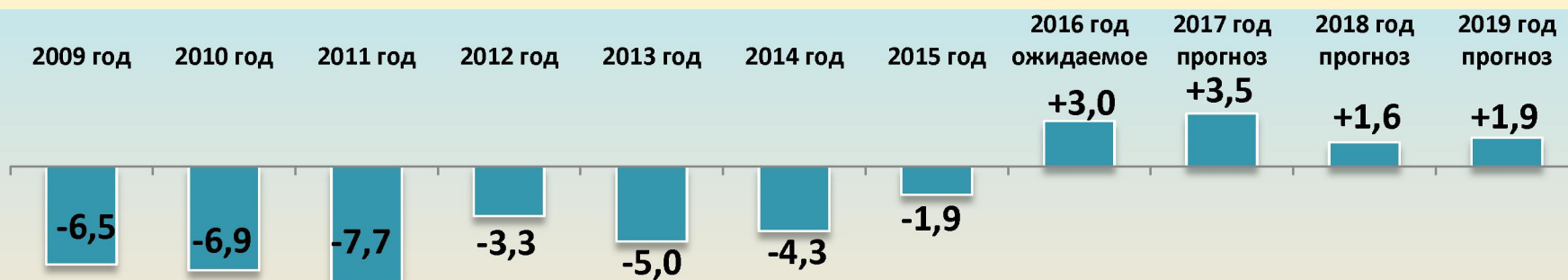
Исполнение областного бюджета



млрд. руб.



Объем дефицита (профицита) областного бюджета в 2009-2019 годах, млрд. руб.



Показатели	Факт 2015 год	Ожидаемое за 2016 год	Прогноз на 2017 год	%*	Прогноз на 2018 год	%*	Прогноз на 2019 год	%*
ДОХОДЫ	46,1	53,9	50,0	92,8	49,5	91,8	54,0	100,2
Налоговые и неналоговые доходы	35,4	42,8	44,5	104,0	45,8	107,0	50,3	117,5
Безвозмездные поступления	10,7	11,1	5,5	49,5	3,7	33,3	3,7	33,3
РАСХОДЫ	48,0	50,9	46,5	91,4	47,9	94,1	52,1	102,4
Расходы на 1 жителя в рублях	40 301,9	42 856,5	39 151,8	91,4	40 330,6	94,1	43 866,9	102,4
Дефицит (-), профицит (+)	-1,9	+3,0	+3,5		+1,6		+1,9	

* к 2016 году

Исполнение консолидированного бюджета



млн. руб.

Показатели	Консолидированный бюджет ожидаемое за 2016 год	в том числе		Консолидированный бюджет Прогноз на 2017 год	в том числе		Консолидированный бюджет Прогноз на 2018 год	в том числе		Консолидированный бюджет Прогноз на 2019 год	в том числе	
		областной бюджет	местные бюджеты		областной бюджет	местные бюджеты		областной бюджет	местные бюджеты		областной бюджет	местные бюджеты
ДОХОДЫ	65 573,2	53 879,8	27 888,4	61 446,5	50 034,5	24 069,3	61 430,6	49 511,6	23 715,6	66 400,7	53 993,1	23 851,2
Налоговые и неналоговые доходы	54 507,2	42 822,4	11 684,7	55 990,0	44 567,0	11 423,1	57 759,1	45 840,1	11 919,0	62 721,7	50 314,1	12 407,6
Безвозмездные поступления	11 066,0	11 057,4	16 203,7	5 456,5	5 467,5	12 646,2	3 671,5	3 671,5	11 796,6	3 679,0	3 679,0	11 443,6
РАСХОДЫ	62 974,3	50 858,1	28 311,1	57 908,5	46 496,5	24 069,3	59 801,5	47 882,5	23 715,6	64 544,7	52 137,1	23 851,2
Расходы на 1 жителя в рублях	53 026,5	42 824,3	23 838,9	48 760,9	39 151,7	20 267,2	50 354,9	40 318,7	19 969,3	54 348,9	43 901,2	20 083,5
Дефицит (-), профицит (+)	2 598,9	3 021,7	-422,7	3 538,0	3 538,0	0,0	1 629,1	1 629,1	0,0	1 856,0	1 856,0	0,0

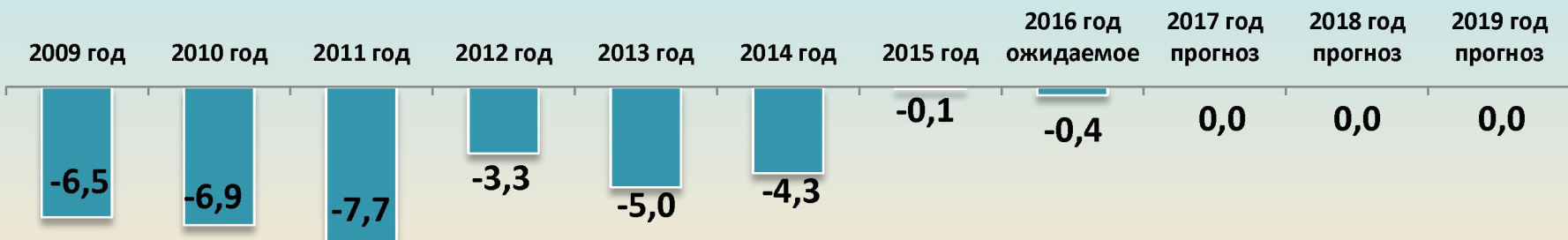
Исполнение местных бюджета



млрд. руб.



Объем дефицита (профицита) областного бюджета в 2009-2019 годах, млрд. руб.



Показатели %	Факт 2015 год	План на 2016 год	Прогноз на 2017 год	%*	Прогноз на 2018 год	%*	Прогноз на 2019 год	%*
ДОХОДЫ	32,2	27,9	24,1	86,4	23,7	84,9	23,9	85,7
Налоговые и неналоговые доходы	11,9	11,7	11,5	98,3	11,9	101,7	12,4	106,0
Безвозмездные поступления	20,3	16,2	12,6	77,8	11,8	72,8	11,5	71,0
РАСХОДЫ	32,3	28,3	24,1	85,2	23,7	83,7	23,9	84,5
Расходы на 1 жителя в рублях	27 119,8**	23 827,9**	20 291,6	85,2	19 954,8	83,7	20 123,2	84,5
Дефицит (-), профицит (+)	-0,1	-0,4	0	-	0	-	0	-

* к 2016 году

** Снижение расходов в связи с передачей полномочий по социальной политике на уровень субъекта



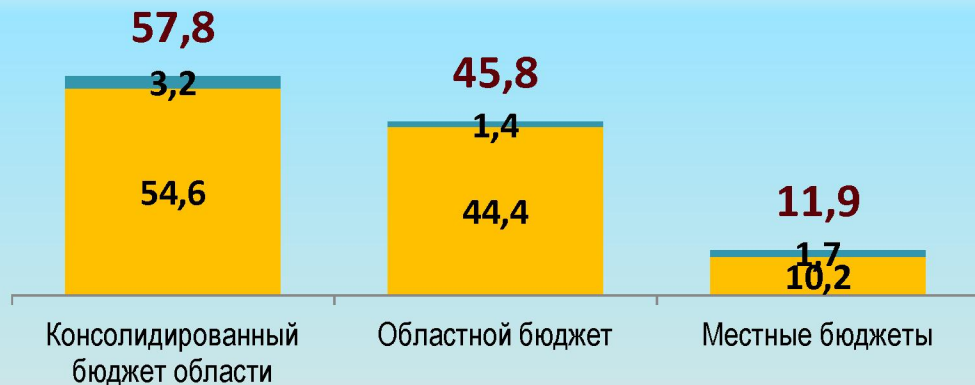
млрд. руб.

Структура доходов бюджета Вологодской области на 2017 -2019 гг.

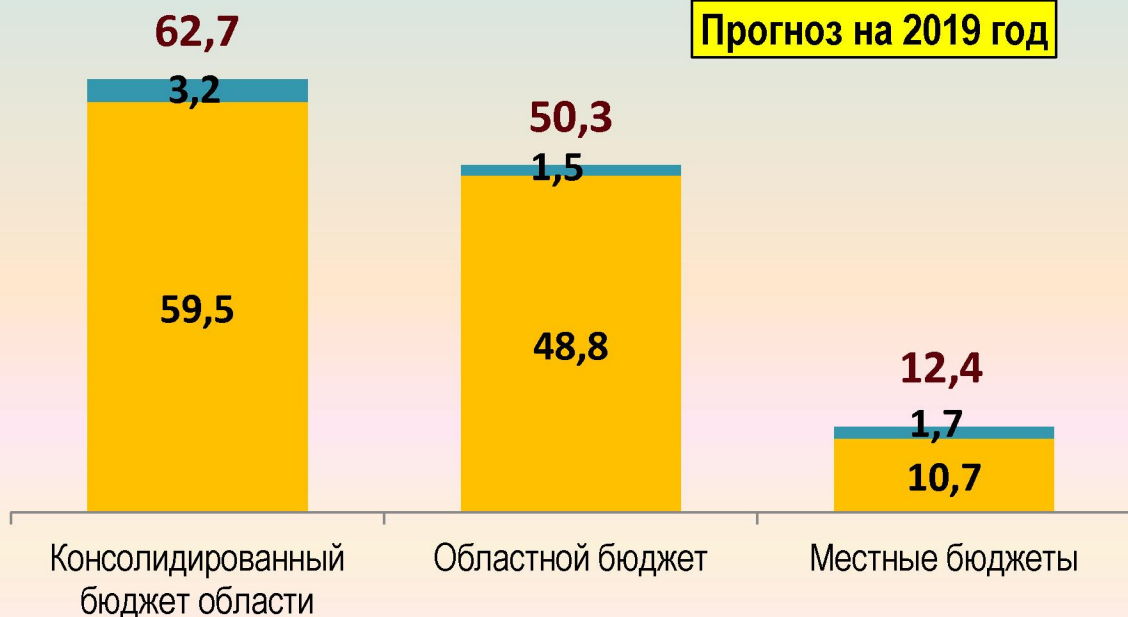
Прогноз на 2017 год



Прогноз на 2018 год



Прогноз на 2019 год

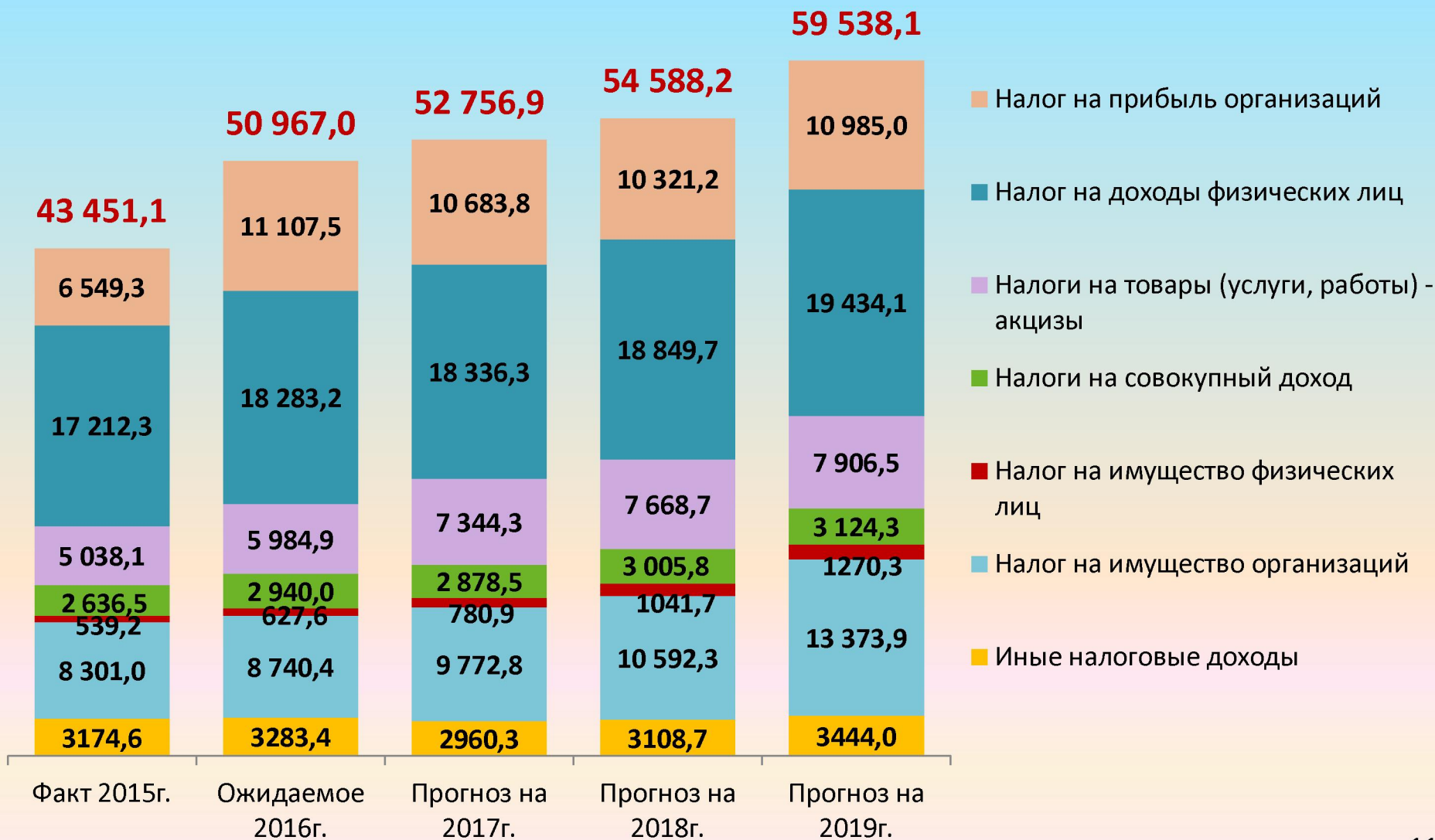


■ Неналоговые доходы
■ Налоговые доходы

Консолидированный бюджет Вологодской области по налоговым доходам в 2015-2019 годах



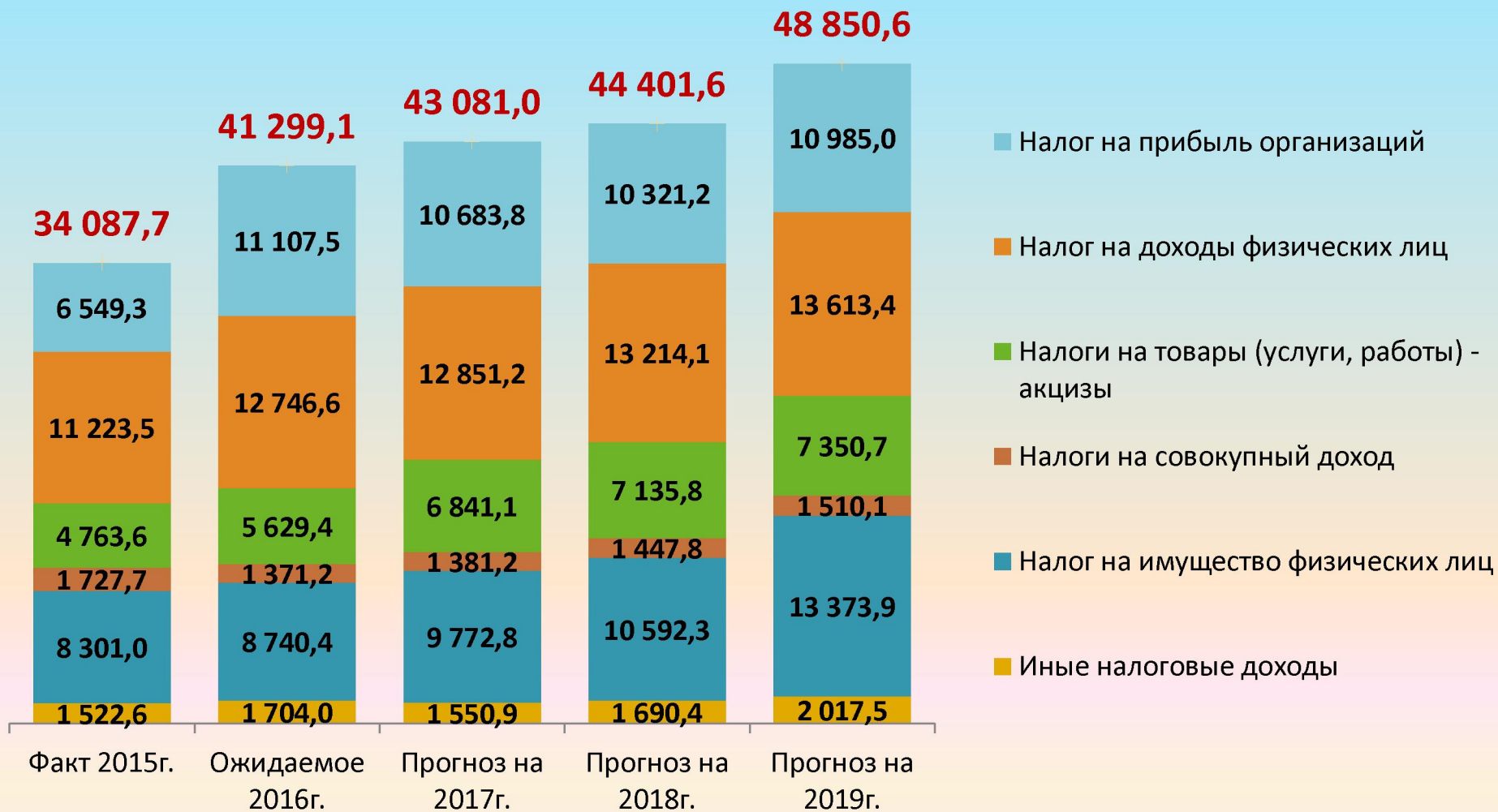
млн. руб.



Областной бюджет Вологодской области по налоговым доходам в 2015-2019 годах



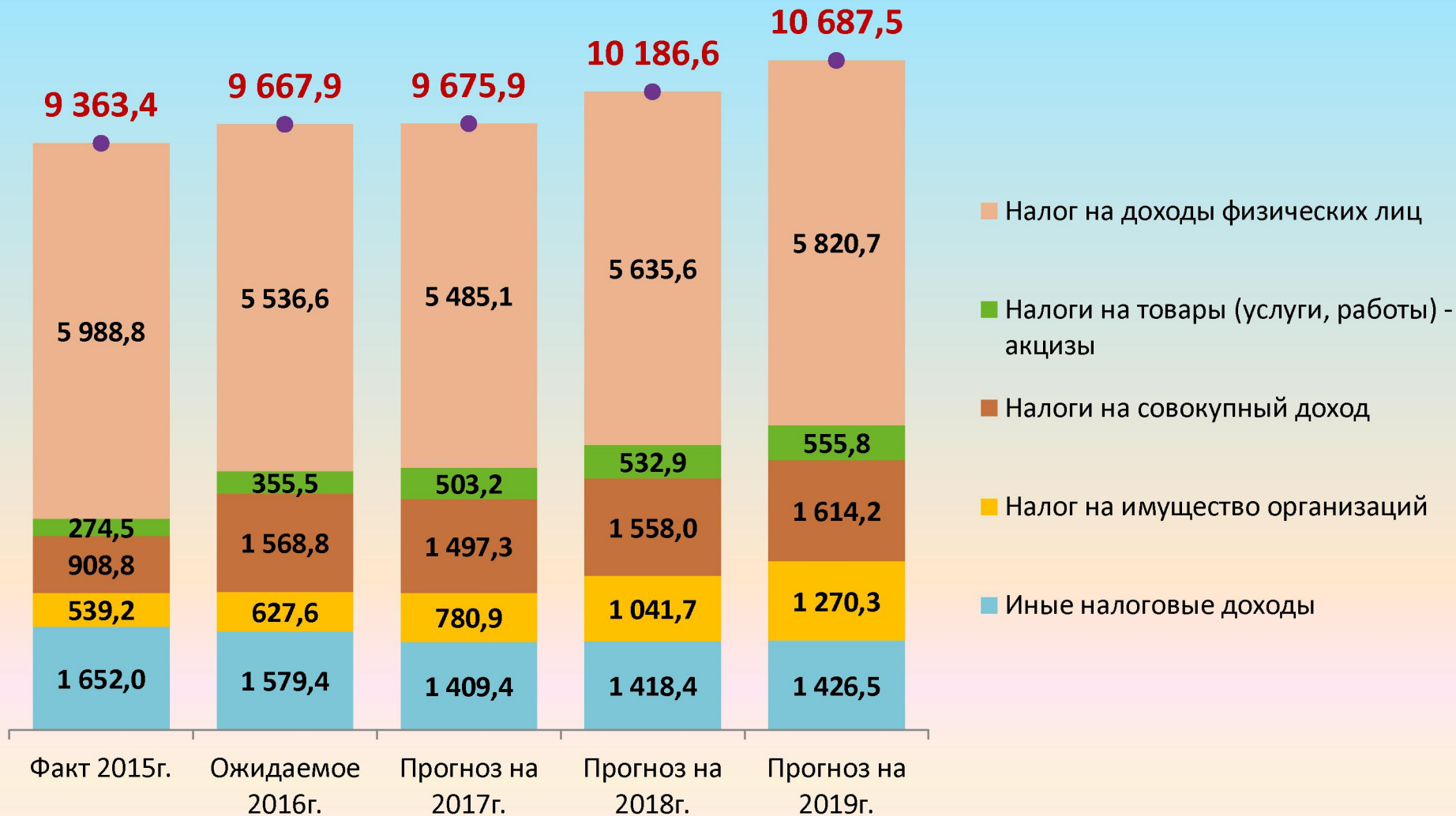
млн. руб.



Местные бюджеты Вологодской области по налоговым доходам в 2015-2019 годах




млн. руб.



Консолидированный бюджет Вологодской области по неналоговым доходам в 2015-2019 годах



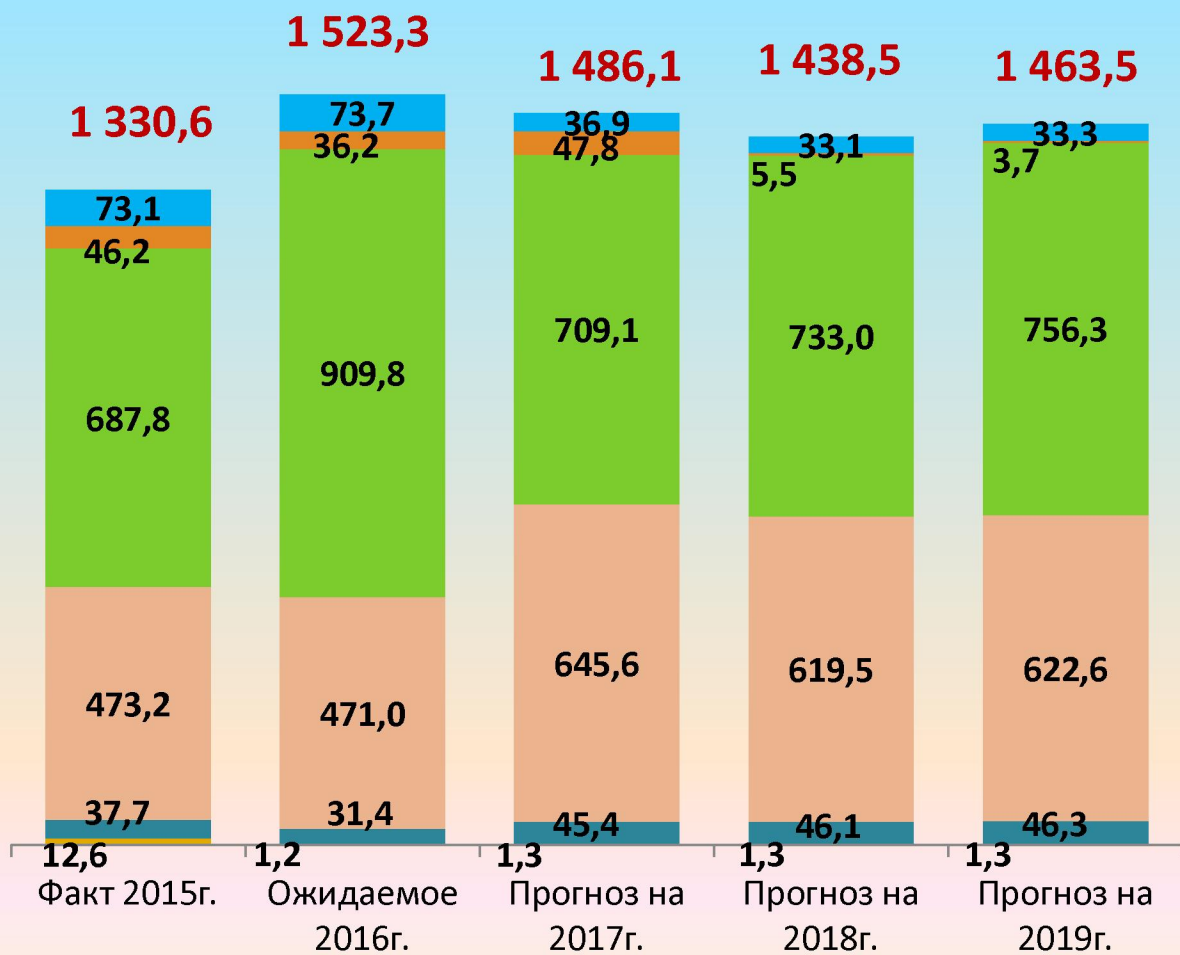
млн. руб.



Областной бюджет Вологодской области по неналоговым доходам в 2015-2019 годах



млн. руб.

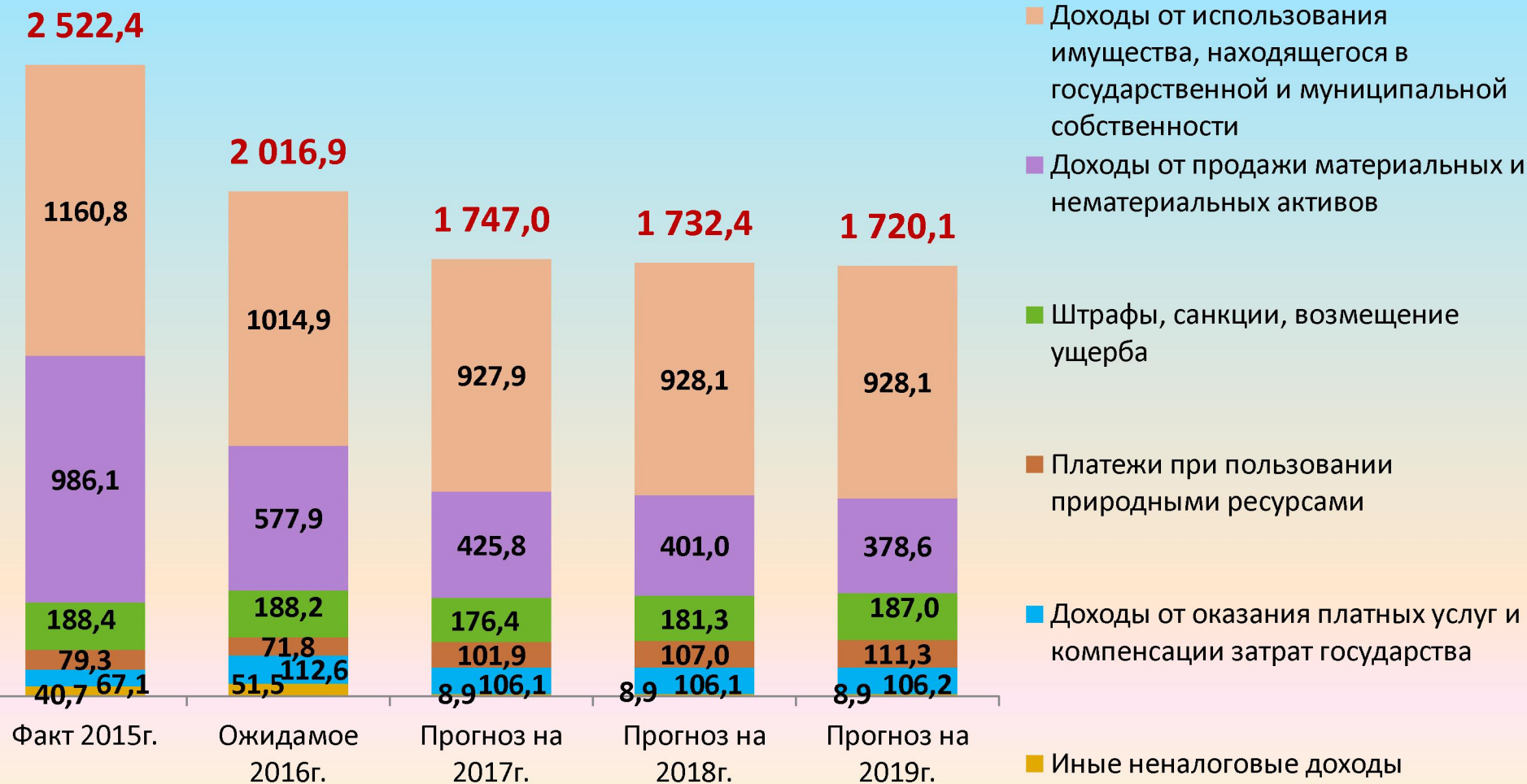


- Доходы от использования имущества, находящегося в государственной и муниципальной собственности
- Доходы от продажи материальных и нематериальных активов
- Штрафы, санкции, возмещение ущерба
- Платежи при пользовании природными ресурсами
- Доходы от оказания платных услуг и компенсации затрат государства
- Иные неналоговые доходы



млн. руб.

Местные бюджеты Вологодской области по неналоговым доходам в 2015-2019 годах



Перечень крупных налогоплательщиков Вологодской области на 2017 год



ПАО «Северсталь»
АО «ФосАгро-Череповец»
ПАО «Газпром»
ООО «Русский Север»
ПАО «Северный банк Сбербанка России г. Ярославль»
ОАО «РЖД»
ОАО «Великоустюгский ЛВЗ»
ОАО «Вологодский оптико-механический завод»
ЗАО «Эр Ликид Северсталь»
ОАО «Череповецкий ЛВЗ»
ООО «Северсталь-метиз»
ЗАО «Арсенал вин»
ОАО «Великоустюгский фанерный комбинат "Новатор»
ОАО «АК «Транснефть»
ПАО «ЛУКОЙЛ»
ООО «Вологодское мороженое»
ООО «Стальэмаль»
ЗАО «Вологодский подшипниковый завод»
ООО «УниверсалМет»
ООО «ОГК-Инвестпроект»





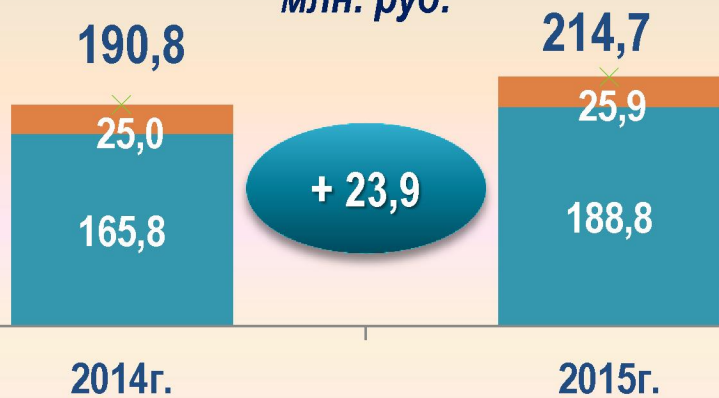
Льготы по региональным налогам и налогу на прибыль

Структура льгот, млн. руб.



- Налог на прибыль организаций
- Налог на имущество организаций
- Транспортный налог

Сумма льгот по транспортному налогу, млн. руб.



- физические лица
- организации

Принципы работы:

1

Предоставление инвестиционных преференций бизнесу с учетом бюджетной эффективности

2

Ежегодная оценка эффективности льгот

3

Предоставление льгот на временной основе

Поступление по отраслям, в отношении которых установлены льготы, млн. руб.





Налоговые и неналоговые доходы областного бюджета

Бюджетный прогноз, млрд.руб.

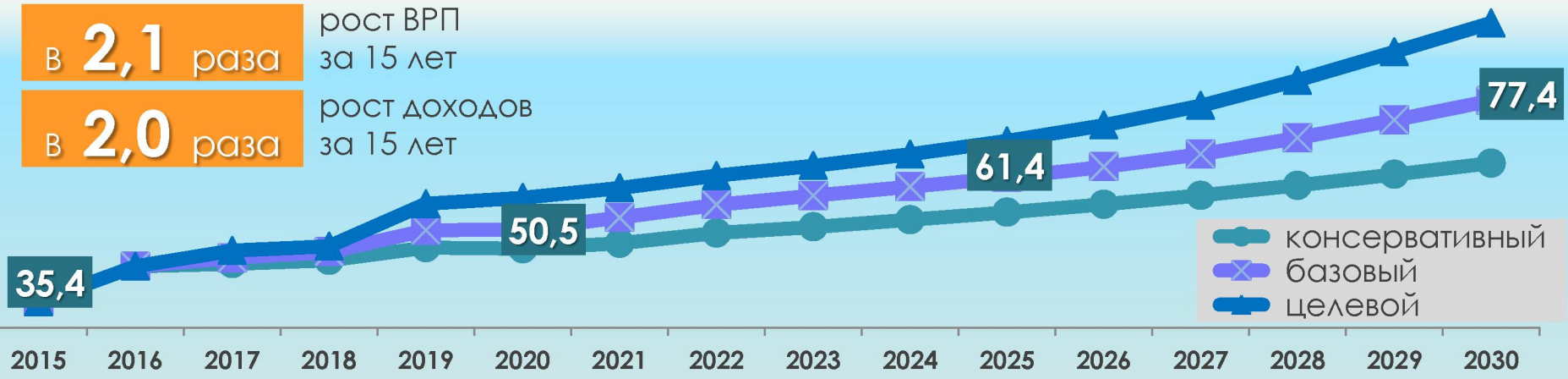
по бюджету области

в **2,1** раза

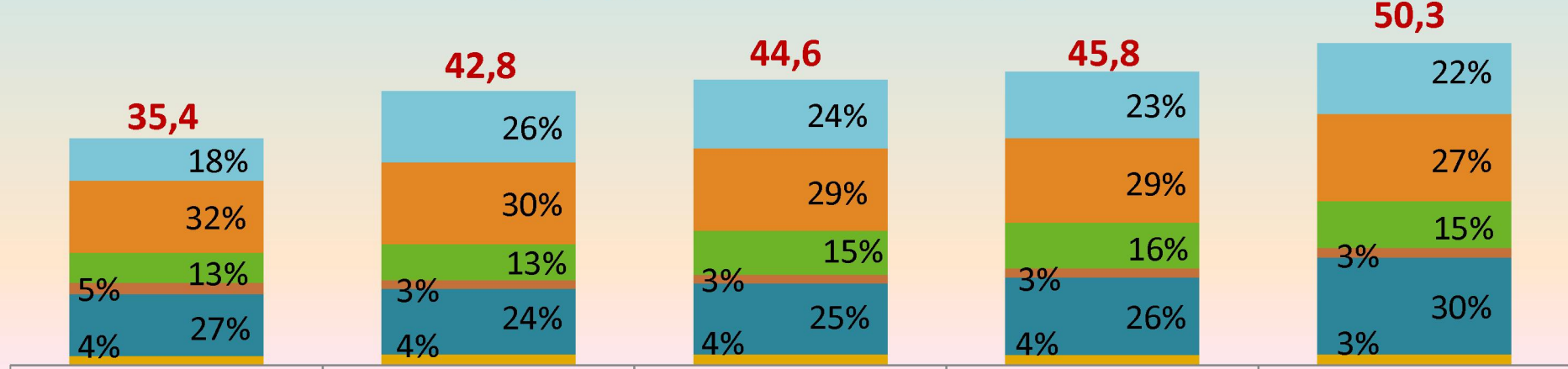
рост ВРП за 15 лет

в **2,0** раза

рост доходов за 15 лет



Структура доходов, млрд.руб.



- 2015
 - 2016
 - 2017
 - 2018
 - 2019
- Налог на прибыль
 - НДФЛ
 - Акцизы
 - УСН
 - Имущественные налоги
 - Другие налоговые и неналоговые доходы



Межбюджетные трансферты из федерального бюджета, государственных и негосударственных организаций бюджету Вологодской области в 2015 – 2019 г.

млн. руб.



	Факт за 2015 год	Ожидаемое на 2016 год	Прогноз 2017 год	%**	Прогноз 2018 год	%**	Прогноз 2019 год	%**
БЕЗВОЗМЕЗДНЫЕ ПОСТУПЛЕНИЯ	10 759,4	11 066,0	5 456,5	49,3	3 671,5	33,2	3 679,0	33,2
Дотации*	2 981,8	2 808,4	2 524,5	89,9	986,2	35,1	986,2	35,1
Субсидии*	2 955,6	1 978,3	30,0	1,5	15,7	0,8	15,3	0,8
Субвенции	2 929,4	2 966,8	2 588,8	87,3	2 563,9	86,4	2 573,6	86,7
Прочие безвозмездные поступления	1 892,6	3 312,5	313,2	9,5	105,7	3,2	103,9	3,1

* Объем дотаций и субсидий из федерального бюджета будет уточнен ко второму чтению в соответствии с проектом федерального бюджета на 2017-2019 годы

** к 2016 году

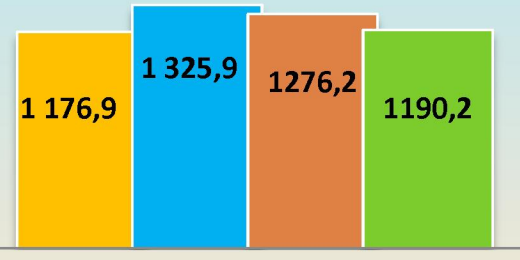


Финансовая помощь из областного бюджета муниципальным образованиям на 2017 год и плановый период 2018 – 2019 годы

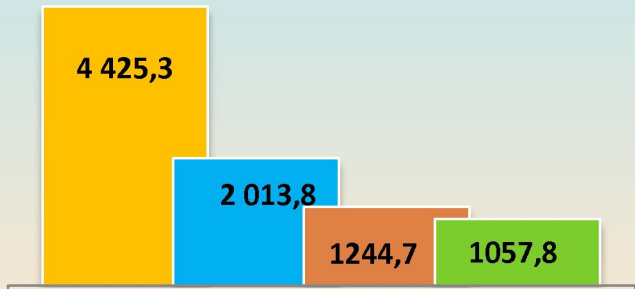


- Дотации на выравнивание бюджетной обеспеченности
- Субсидии
- Субвенции
- Иные межбюджетные трансферты

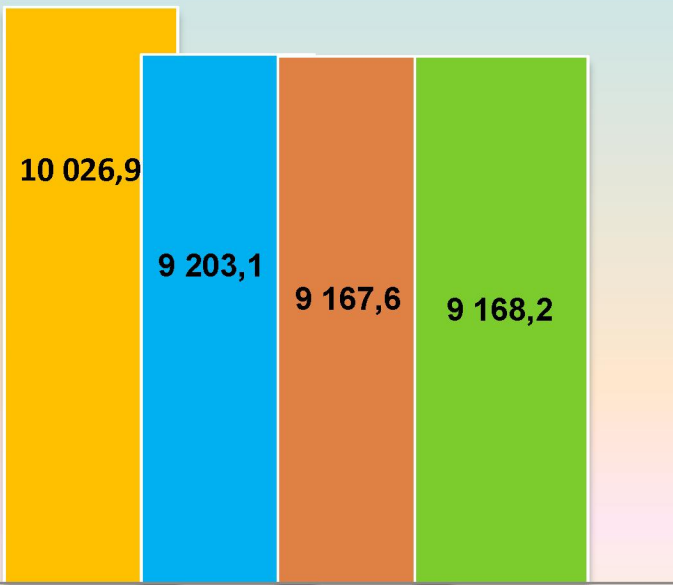
млн. руб.



Дотации



Субсидии бюджетам муниципальных образований области



Субвенции бюджетам муниципальных образований области

■ 2016 год ■ 2017 год ■ 2018 год ■ 2019 год

	2016 год	2017 год	2018 год	2019 год
Финансовая помощь, млн. руб.	16 599,6	12 646,2	11 796,7	11 443,6

Расходы областного бюджета по разделам , подразделам бюджетной классификации



Млн. руб.

	Факт за 2015 год	Ожидаемое 2016 год	Прогноз 2017 год	Прогноз 2018 год	Прогноз 2019 год
Социальная политика	11 820,9	12 413,0	16 420,7*	17 341,0	17 368,0
Образование	11 095,4	11 159,9	11 099,4	10 784,5	10 724,9
Национальная экономика	8 292,6	9 599,6	8 160,0	8 328,5	9 045,9
Здравоохранение	8 150,0	8 526,2	2 913,8*	2 958,5	2 803,8
Общегосударственные вопросы	2 193,3	2 401,7	2 554,6	2 449,2	2 549,0
Обслуживание государственного и муниципального долга	1 868,5	1 387,0	1 328,6	1 410,9	1 514,9
Жилищно-коммунальное хозяйство	1 647,1	2 227,3	784,7	232,3	232,5
Межбюджетные трансферты общего характера	1251,6	1 394,9	1 520,7	1 464,3	1 298,2
Культура , кинематография	572,6	584,6	621,1	556,4	518,6
Физическая культура и спорт	415,5	214,7	154,8	282,7	147,1
Национальная безопасность	408,0	624,6	609,1	612,8	612,8
Средства массовой информации	159,1	160,0	158,4	159,9	159,9
Охрана окружающей среды	146,1	138,8	148,4	149,4	151,4
Национальная оборона	26,2	25,8	22,3	22,3	22,3
Условно утверждаемые расходы	-	-	-	1 129,9	4 987,9
ИТОГО РАСХОДЫ	48 046,8	50 858,1	46 496,5	47 882,5	52 137,1

* В связи с изменением бюджетной классификации расходы на обязательное медицинское страхование неработающего населения из раздела «здравоохранение» перенесены в раздел «социальная политика».

Расходы консолидированных бюджетов субъектов Северо-Западного федерального округа РФ

Субъекты	ОБЩЕГОСУ- ДАРСТВЕННЫЕ ВОПРОСЫ		НАЦИОНАЛЬ- НАЯ ЭКОНОМИКА		ЖИЛИЩНО- КОММУНАЛЬНОЕ ХОЗЯЙСТВО		ОБРАЗОВАНИЕ		КУЛЬТУРА, КИНЕМАТО- ГРАФИЯ		ЗДРАВОО- ОХРАНЕНИЕ		СОЦИАЛЬНАЯ ПОЛИТИКА		ОБСЛУЖИВАНИЕ ГОСУДАРСТВЕН- НОГО И МУНИЦИПАЛЬ- НОГО ДОЛГА	
	Доля в 2015 году	Доля в 2016 году	Доля в 2015 году	Доля в 2016 году	Доля в 2015 году	Доля в 2016 году	Доля в 2015 году	Доля в 2016 году	Доля в 2015 году	Доля в 2016 году	Доля в 2015 году	Доля в 2016 году	Доля в 2015 году	Доля в 2016 году	Доля в 2015 году	Доля в 2016 году
Архангельская область	6,6%	6,8%	11,7%	14,1%	8,5%	11,8%	33,3%	29,1%	3,2%	3,0%	15,6%	14,9%	16,0%	15,2%	2,4%	2,4%
Вологодская область	7,8%	8,0%	14,7%	18,4%	4,0%	5,6%	27,8%	25,3%	3,4%	3,0%	14,2%	13,0%	21,7%	20,3%	3,3%	3,0%
Санкт-Петербург	5,6%	6,1%	16,9%	23,8%	9,6%	10,6%	26,6%	23,2%	3,1%	3,6%	18,1%	15,2%	15,7%	12,3%	0,1%	0,1%
Калининградская область	6,0%	3,3%	21,1%	65,3%	13,0%	7,0%	25,1%	10,3%	6,9%	1,5%	12,5%	5,4%	12,1%	5,4%	1,0%	0,8%
Ленинградская область	9,5%	9,8%	17,6%	19,1%	9,6%	11,0%	27,1%	26,1%	3,8%	4,0%	14,9%	12,6%	13,6%	13,2%	0,6%	0,4%
Мурманская область	7,1%	7,6%	7,6%	10,3%	8,7%	8,7%	33,5%	31,1%	4,3%	4,1%	14,9%	13,8%	17,2%	18,0%	2,5%	2,5%
Ненецкий автономный округ	9,6%	10,1%	15,4%	20,2%	13,3%	15,6%	28,5%	23,1%	4,1%	3,0%	11,6%	8,5%	14,2%	13,4%	0,0%	3,0%
Новгородская область	8,2%	7,9%	12,4%	18,0%	9,7%	8,4%	26,2%	25,1%	3,6%	3,3%	13,3%	12,2%	18,6%	18,9%	4,2%	3,1%
Псковская область	6,7%	6,0%	18,9%	24,2%	5,0%	5,8%	23,8%	22,9%	2,9%	2,9%	17,3%	17,9%	19,2%	14,9%	3,3%	2,9%
Республика Карелия	6,2%	5,6%	9,8%	15,7%	3,8%	9,0%	29,2%	25,1%	3,4%	2,8%	20,1%	17,4%	21,2%	17,6%	3,7%	4,0%
Республика Коми	7,0%	6,9%	10,7%	12,3%	8,1%	9,3%	32,2%	29,6%	3,7%	3,4%	17,0%	14,3%	14,6%	15,9%	3,1%	4,9%

Расходы областного бюджета в разрезе видов расходов на 2017 - 2019 годы



Млн. руб.

	факт за 2015 год	ожидаемое за 2016 год	прогноз 2017 год	прогноз 2018 год	прогноз 2019 год
Расходы на выплаты персоналу государственных (муниципальных) органов, казенных учреждений	2 407,0	2 645,5	2 666,8	2 691,1	2 691,1
Иные закупки товаров, работ и услуг для государственных (муниципальных) нужд	2 876,7	3 582,0	4 506,7	4 618,9	4 816,9
Социальные выплаты гражданам, кроме публичных нормативных социальных выплат, Иные выплаты населению	9 743,3	13 646,6	13 785,7	14 573,3	14 574,1
Бюджетные инвестиции	1 711,8	1 431,2	1 506,6	2 087,1	2 488,5
Субсидии, Субвенции и Иные межбюджетные трансферты	19 130,7	16 657,8	12 734,7	11 891,2	11 549,9
Субсидии бюджетным учреждениям	6 978,5	8 361,0	8 073,7	7 644,8	7 624,0
Обслуживание государственного долга субъекта Российской Федерации	1 868,5	1 387,0	1 328,6	1 410,9	1 414,9
Субсидии юридическим лицам (кроме некоммерческих организаций), индивидуальным предпринимателям, физическим лицам	3 330,2	3 147,0	1 893,7	1 835,3	1 889,8
Условно утверждаемые расходы	-	-	-	1 129,9	4 987,9
ИТОГО РАСХОДЫ	48 046,8	50 858,1	46 496,5	47 882,5	52 137,1

Финансовое обеспечение мероприятий по реализации Указов Президента в 2017-2019 годах, млн. рублей



Млн. руб.

Наименование мероприятия	Ожидаемое исполнение за 2016 год	2017 год	2018 год	2019 год
 Повышение оплаты труда работникам бюджетной сферы (указы № 597, 1688, 761)	8 979,1	9 065,7	9 065,7	9 065,7
 Переселение граждан из аварийного жилья (указ № 600)	2 017,5	569,2	0,0	0,0
 Обеспечение земельных участков коммунальной инфраструктуры для семей, имеющих 3-х и более детей (указ № 600)	0,0	67,1	65,7	64,9
 Строительство детских садов (указ № 599)	39,3	102,7	15,0	15,0
 Единовременные компенсационные выплаты медицинским работникам (указ № 598)	79,5	65,2	52,5	43,5
 Мероприятия по созданию МФЦ, перевод государственных и муниципальных услуг в электронный вид (указ № 601)	18,9	15,5	17,4	17,4
 Мероприятия по реализации демографической политики (указ № 606)	466,1	383,2	359,8	342,3
 Расходы на экономическое развитие области, развитие малого и среднего предпринимательства (указ № 596)	4,5	4,6	4,9	5,2
Итого	11 604,9	10 273,2	9 581,0	9 554,0

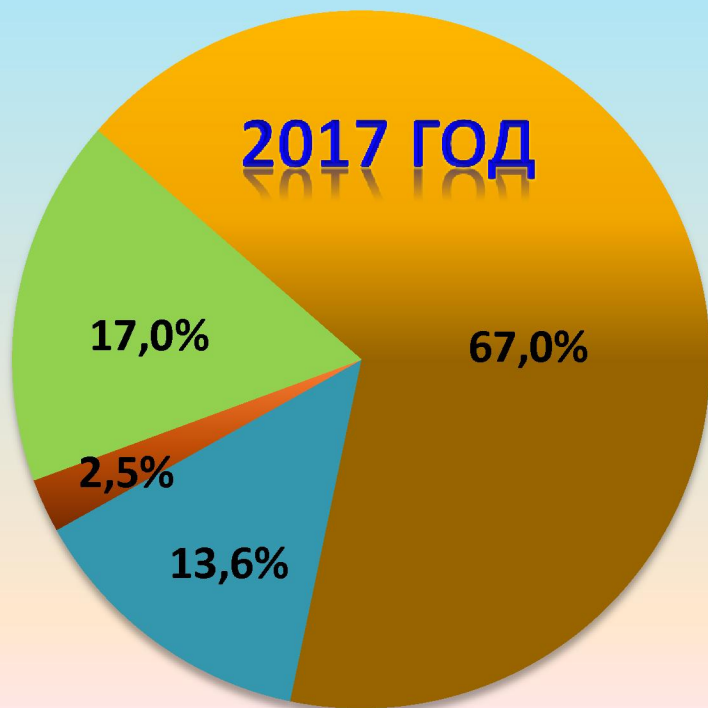
Структура расходов областного бюджета по государственным программам в 2017 году



2016 год
 21 государственная программа
89,5%



20 государственных программ
2017 год **2018 год** **2019 год**
94,8% **94,0%** **86,9%**



■ ГП социальной сферы

■ ГП "Развитие транспортной системы"

■ ГП "Развитие агропромышленного комплекса области и потребительского рынка"

■ ГП по прочим отраслям

Детализация структуры расходов государственных программ в социальной сфере в 2017 году, млрд.руб.

<i>ОБРАЗОВАНИЕ</i>	10,6
<i>КУЛЬТУРА, РАЗВИТИЕ ТУРИСТИЧЕСКОГО КЛАСТЕРА И АРХИВНОГО ДЕЛА</i>	0,7
<i>ЗДРАВООХРАНЕНИЕ</i>	8,0
<i>СОЦИАЛЬНАЯ ПОЛИТИКА</i>	10,1
<i>ФИЗИЧЕСКАЯ КУЛЬТУРА И СПОРТ</i>	0,1

Расходы областного бюджета по государственным программам на 2017 – 2019 годы



Млн. рублей

Наименование	Исполнение 2015 год	2016 год ожидаемое	2017 год прогноз	2018 год прогноз	2019 год прогноз
1	2	3	4	5	6
Расходы всего по государственным программам	44 998,4	45 508,6	44 084,5	45 022,2	45 318,8
<i>в процентах к общему объему расходов</i>	<i>93,7%</i>	<i>89,5%</i>	<i>94,8%</i>	<i>94,0%</i>	<i>86,9%</i>
Государственная программа "Развитие образования Вологодской области на 2013-2020 годы"	10 540,7	10 557,4	10 612,4	10 445,1	10 445,1
Государственная программа "Содействие занятости населения, улучшение условий и охраны труда в Вологодской области на 2014-2020 годы" (объединенная)	677,3	631,0	648,7	644,9	646,6
Государственная программа "Сохранение и развитие культурного потенциала, развитие туристского кластера и архивного дела Вологодской области на 2015-2020 годы"	842,9	701,4	743,9	713,8	698,8
Государственная программа "Развитие здравоохранения Вологодской области"	8 097,9	8 169,8	8 054,6	7 827,6	7 825,3
Государственная программа "Социальная поддержка граждан в Вологодской области на 2014 – 2018 годы"	10 307,2	10 663,2	10 077,6	10 886,1	10 885,3
Государственная программа "Развитие агропромышленного комплекса и потребительского рынка Вологодской области на 2013-2020 годы"	2 609,0	2 364,6	1 102,7	1 068,2	1 068,2
Государственная программа "Развитие транспортной системы Вологодской области на 2014 - 2020 годы"	4 168,8	4 700,6	6 015,0	6 427,0	6 948,8
Государственная программа "Охрана окружающей среды, воспроизводство и рациональное использование природных ресурсов на 2013 - 2020 годы"	302,0	237,1	211,4	190,1	283,9
Государственная программа "Обеспечение населения Вологодской области доступным жильем и формирование комфортной среды проживания на 2014-2020 годы"	1 496,9	1 494,7	1 142,5	1 459,5	1 234,8
Государственная программа "Развитие физической культуры и спорта в Вологодской области на 2014-2020 годы"	377,1	191,0	142,5	158,6	134,1

Расходы областного бюджета по государственным программам на 2017 – 2019 годы



Млн. рублей

Наименование	Исполнение 2015 год	2016 год ожидаемое	2017 год прогноз	2018 год прогноз	2019 год прогноз
Государственная программа "Энергоэффективность и развитие газификации на территории Вологодской области на 2014-2020 годы"	68,4	72,9	68,0	78,3	78,3
Государственная программа "Совершенствование государственного управления в Вологодской области на 2013 - 2018 годы"	186,8	189,0	200,8	201,1	201,1
Государственная программа "Обеспечение профилактики правонарушений, безопасности населения и территории Вологодской области в 2013 - 2020 годах» (объединенная)	452,3	668,7	683,6	687,4	687,4
Государственная программа "Поддержка и развитие малого и среднего предпринимательства в Вологодской области на 2013 - 2016 годы"	590,3	182,2	91,1	91,1	91,1
Государственная программа "Экономическое развитие Вологодской области на 2014-2020 годы"	237,5	1 060,7	334,1	162,6	162,6
Государственная программа "Информационное общество - Вологодская область (2014-2020 годы)"	253,3	303,3	311,0	300,1	300,1
Государственная программа "Развитие лесного комплекса Вологодской области на 2014 - 2020 годы"	498,2	465,3	493,4	495,0	503,9
Государственная программа "Создание условий для развития гражданского общества и потенциала молодежи в Вологодской области на 2014 – 2018	70,7	42,0	142,0	147,6	66,9
Государственная программа "Управление региональными финансами Вологодской области на 2015-2020 годы"	3 221,0	2 813,6	2 927,1	2 951,0	2 969,5
Государственная программа "Совершенствование системы управления и распоряжения земельно-имущественным комплексом области на 2017-2020 годы"	-	-	82,2	87,2	87,2

Непрограммные расходы областного бюджета на 2017 – 2019 годы



Млн. рублей

Наименование	Исполнение 2015 год	2016 год ожидаемое	2017 год прогноз	2018 год прогноз	2019 год прогноз
1	2	3	4	5	6
Непрограммные расходы	3 048,4	5 349,5	2 412,0	1 730,4	1 830,4
Резервные фонды	7,7	36,4	100,0	97,0	97,0
Обеспечение мероприятий по капитальному ремонту и переселению граждан из аварийного жилищного фонда	1 368,5	2 017,5	569,2	0	0
Обеспечение деятельности органов государственной власти (за исключением учреждений)	585,7	1 086,9	1 166,6	1 092,8	1 092,8
Обеспечение деятельности законодательных органов государственной власти	223,0	236,0	227,6	209,5	209,5
Обеспечение деятельности Контрольно-счетной палаты	31,4	31,4	32,3	32,2	32,2
Обеспечение деятельности избирательной комиссии	52,3	127,8	56,8	57,3	157,3
Обеспечение деятельности Совета Федерации Федерального Собрания Российской Федерации	3,3	3,8	3,8	3,8	3,8
Обеспечение деятельности Государственной Думы Федерального Собрания Российской Федерации	10,4	14,9	13,0	12,9	12,9
Реализация иных государственных функций	766,1	1 794,8	242,7	224,9	224,9
Условно утверждаемые расходы	-	-	-	1 129,9	4 987,9
ИТОГО РАСХОДЫ ОБЛАСТНОГО БЮДЖЕТА	48 046,8	50 858,1	46 496,5	47 882,5	52 137,1



Полномочия субъекта РФ в сфере образования



Исполняемые субъектом самостоятельно

2017 год
2 308,7
млн.руб.

2018 год
2 138,8
млн.руб.

2019 год
2 138,2
млн.руб.

предоставление общего и дополнительного образования детей в государственных образовательных организациях

предоставление профессионального образования

предоставление дополнительного профессионального образования

мероприятия в области молодежной политики

Передаваемые органам местного самоуправления

2017 год
8 545,7
млн.руб.

2018 год
8 545,7
млн.руб.

2019 год
8 545,7
млн.руб.

предоставление общего образования в муниципальных образовательных организациях

предоставление дошкольного образования в муниципальных образовательных организациях

содержание детей с ограниченными возможностями здоровья

социальная поддержка детей из многодетных семей

обеспечение льготным питанием обучающихся из малоимущих семей, многодетных семей, детей, состоящих на учете в противотуберкулезном диспансере

социальная поддержка детей-инвалидов и ВИЧ-инфицированных детей при обучении на дому



Сеть образовательных организаций области

357
организации системы
общего образования

403
организации системы
дошкольного образования

5 организации, реализующие программы
дополнительного образования детей,
подведомственные Департаменту образования
области дополнительного образования детей

27 организации системы
профессионального
образования

Млн. руб.

Наименование основных мероприятий	Ожидаемое 2016 год	Прогноз 2017 год	Прогноз 2018 год	Прогноз 2019 год	Показатели	Ожидаемое 2016 год	Прогноз 2017 год	Прогноз 2018 год	Прогноз 2019 год
ИТОГО по ГП, из них	10557,4	10612,4	10445,1	10445,1					
1. Обеспечение предоставления органами местного самоуправления мер социальной поддержки отдельным категориям граждан в целях реализации права на образование	457,2	518,1	518,1	518,1	Доля родителей (законных представителей), получающих компенсацию части родительской платы за содержание ребенка в образовательных организациях, реализующих основную общеобразовательную программу дошкольного образования, (%)	100	100	100	100
					Доля детей из малоимущих и многодетных семей, получающих льготное питание (%)	100	100	100	100
					Доля детей из многодетных семей, которым предоставлены денежные выплаты на проезд и школьную форму (%)	100	100	100	100
2. Обеспечение получения дошкольного образования в частных дошкольных образовательных организациях	39,9	39,9	39,9	39,9	Количество мест в организациях для детей дошкольного возраста на 1 тыс. детей (ед.)	805	805	805	805
3. Обеспечение выполнения органами местного самоуправления собственных полномочий по реализации основных общеобразовательных программ в муниципальных образовательных организациях	6 482,6	6 548,9	6 548,9	6 548,9	Охват детей в возрасте от 3 до 7 лет программами дошкольного образования (%)	100	100	100	100
					Отношение средней заработной платы педагогических работников (детских садов) (%)	100	100	100	100
					Отношение средней заработной платы педагогических работников школ (%)	100	100	100	100



ГП «Развитие образования Вологодской области на 2013-2020 годы»



Наименование основных мероприятий	Ожидаемое 2016 год	Прогноз 2017 год	Прогноз 2018 год	Прогноз 2019 год	Показатели	Ожидаемое 2016 год	Прогноз 2017 год	Прогноз 2018 год	Прогноз 2019 год
4. Обеспечение современных требований к условиям организации образовательного процесса в образовательных организациях, млн. руб.	107,0	116,3	116,3	116,3	Доля обучающихся, которым предоставлена возможность обучаться в соответствии с современными требованиями (%)	90,0	90,0	90,0	90,0
5. Организация предоставления среднего профессионального образования, млн. руб.	1 119,4	1 123,3	961,6	961,5	доля выпускников организаций СПО, поставленных на регистрационный учет в органы службы занятости в течение не более одного года после выпуска	3,8	3,5	3,5	3,5
6. Мероприятия, направленные на развитие системы профориентации молодежи в области, млн. руб.	3,0	8,4	8,4	8,4	доля организаций СПО, внедривших новые программы и модели профессионального образования	-	100,0	100,0	100,0
7. Создание эффективной системы кадрового обеспечения региональной системы профессионального образования, млн. руб.	67,8	68,4	68,4	68,4	доли работников образования, прошедших повышение квалификации и профессиональную переподготовку	25	25	25	25
					доля педагогических работников, получивших в установленном порядке первую и высшую квалификационную категорию	80	80	80	80



ГП «Развитие образования Вологодской области на 2013-2020 годы»



Обеспечивается выплата заработной платы более **17** тыс. педагогам

Обучение **17,5** тыс. студентов

Обеспечение компенсации родителям за содержание **61** тыс. детей



Оплата труда работников дошкольного и общего образования

Обеспечение среднего профессионального образования

Компенсация родительской платы за содержание детей в детских садах

Обеспечение приобретения **350,0** тысяч экземпляров учебников



Обеспечение льготным питанием **36** тысяч детей по **25** рублей в день



7,6 млрд. рублей

1,13 млрд. рублей

0,27 млрд. рублей

0,18 млрд. руб.

0,17 млрд. руб.

2017 год
10,6 млрд. рублей

Удельный вес в бюджете

22,8%

Закупка учебников по федеральным стандартам и учебные расходы в образовательных организациях

Предоставление льготного питания школьникам



ГП «Развитие образования Вологодской области на 2013-2020 годы»



Штатная численность работающих в учреждениях образования области:

9,7 тыс. педагогических работников
в общем образовании

7,4 тыс. педагогических работников
в дошкольном образовании

1,8 тыс. педагогических работников
дополнительного образования

1,4 тыс. педагогических работников
профессионального образования

около 600 педагогических работников, оказывающих услуги
детям-сиротам и детям, оставшимся без попечения родителей

В области в 2017 году педагогические работники будут получать следующие меры социальной поддержки:

-единовременные выплаты педагогическим работникам муниципальных общеобразовательных организаций, проживающих и работающих в сельской местности

Выплаты предоставляются в размере:

в первый год работы в размере **50000** рублей получают **28** работников;

во второй год работы в размере **30000** рублей получают **31** работников;

в третий год работы в размере **20000** рублей получают **36** работников.

Закон Вологодской области от 28.04.2010 № 2271-ОЗ «О единовременных выплатах педагогическим работникам, проживающим и работающим в сельской местности»

Выплаты получают 84 педагогических работника на сумму **3,05** млн. руб.

- ежемесячная денежная компенсация расходов на оплату жилого помещения, отопления, освещения в размере 100 процентов педагогическим работникам областных государственных и муниципальных образовательных организаций проживающим и работающим в сельской местности, рабочих поселках (поселках городского типа)



Закон Вологодской области от 01.06.2005 № 1285-ОЗ «О мерах социальной поддержки отдельных категорий граждан»

Выплаты получают 5 198 педагогических работников на сумму **20,8** млн. рублей

ГП «Содействие занятости населения, улучшение условий и охраны труда Вологодской области на 2014-2020годы»



Млн. руб.

Наименование основных мероприятий	Ожидаемое 2016 год	Прогноз 2017 год	Прогноз 2018 год	Прогноз 2019 год	Показатели	Ожидаемое 2016 год	Прогноз 2017 год	Прогноз 2018 год	Прогноз 2019 год
Итого по ГП, из них	631,1*	648,7	644,9	646,6					
1. Профессиональное обучение и дополнительное проф. образование безработных граждан, женщин в период отпуска по уходу за ребенком 3-х лет, незанятых граждан, которым назначена страховая пенсия по старости и которые стремятся возобновить трудовую деятельность	5,50	5,97	6,19	6,19	Доля трудоустроенных граждан, получивших дополнительное профессиональное образование по направлению службы занятости, к общей численности получивших дополнительное профессиональное образование, %	98,0	98,0	98,0	98,0
2. Организация проведения оплачиваемых общественных работ и временного трудоустройства безработных граждан и несовершеннолетних граждан в возрасте от 14 до 18 лет в свободное от учебы время	3,84	4,09	4,04	4,04	Удельный вес трудоустроенных граждан в общей численности граждан, обратившихся за содействием в поиске подходящей работы, %	55,0	56,0	57,0	58,0
3. Социальные выплаты безработным гражданам	461,1	486,6	488,3	490,0					
4. Содействие самозанятости безработных граждан	2,59	2,51	2,51	2,51	Доля граждан, получивших единовременную финансовую помощь и продолживших осуществление предпринимательской деятельности более 1 года, %	80,0	80,0	80,0	80,0

* В целях обеспечения сопоставимости расходов в 2016 году в государственную программу "Содействие занятости населения, улучшение условий и охраны труда в Вологодской области на 2014-2020 годы" включены расходы, осуществляемые в рамках государственной программы "Оказание содействия добровольному переселению в Вологодскую область соотечественников, проживающих за рубежом, на 2015-2020 годы"



Государственные услуги, оказываемые в рамках государственной программы «Содействие занятости населения, улучшение условий и охраны труда Вологодской области на 2014-2020годы»



Показатели	Объем услуги (работы)	Расходы областного бюджета, тыс. рублей
Направление для получения профессионального обучения или получения дополнительного профессионального образования, включая обучение в другой местности	670	5966,9
Организация проведения оплачиваемых общественных работ	1800	1801,3
Организация временного трудоустройства	2030	2291,6
Содействие самозанятости безработных граждан	40	2505,7

ГП «Содействие занятости населения, улучшение условий и охраны труда Вологодской области на 2014-2020годы» на 2017 год



2017 год
648,7
млн. рублей

486,7
млн.руб.

Социальные выплаты гражданам, признанным безработными

Социальные выплаты получают более **36** тыс. чел.

106,7
млн.руб.

Обеспечение деятельности казенного учреждения области-центра занятости населения

Государственные услуги получают **88,5** тыс. человек

Планируется организовать **84** ярмарки вакансий и учебных рабочих мест, по итогам будет трудоустроено **3,6** тыс. чел. Планируется оказать психологическую поддержку **546** безработным гражданам

0,9
млн.руб

Содействие добровольному переселению соотечественников, проживающих за рубежом

Планируется компенсировать расходы на аренду жилья на срок не более 6 месяцев **300** соотечественникам

6,0
млн.руб

Профессиональное обучение и дополнительное профессиональное

Планируется организовать обучение:
600 безработных граждан
60 женщин в период отпуска по уходу за ребенком в возрасте до 3 л.
10 граждан, которым назначена трудовая пенсия

2,6
млн.руб

4,1
млн.руб

организация проведения оплачиваемых общественных работ и временного трудоустройства

Планируется трудоустроить

на оплачиваемых общественных работах - **1800** чел.
несовершеннолетних граждан в возрасте от 14 до 18 лет – **1800** чел.
граждан, испытывающих трудности в поиске работы - **200** чел.
граждан в возрасте от 18 до 20 лет, имеющих СПО и ищущих работу впервые - **30** человек

содействие самозанятости безработных граждан и содействие в переселении в другую местность для трудоустройства

Собственное дело при содействии службы занятости планируют открыть **40** человек
Планируется оказать содействие в переезде в другую местность для трудоустройства **9** чел.





ГП «Сохранение и развитие культурного потенциала, развитие туристского кластера и архивного дела Вологодской области на 2015-2020 годы» на 2017 год



Сеть государственных учреждений, подведомственных Департаменту культуры и туризма области

14 бюджетных учреждений

3 автономных учреждений

4 казенных учреждений

Наименование основных мероприятия	Финансирование ГП за счет средств областного бюджета, млн. руб.				Целевые показатели (индикаторы) государственной программы	Ожидаемое 2016 год	Прогноз 2017 год	Прогноз 2018 год	Прогноз 2019 год
	Ожидаемое 2016 год	Прогноз 2017 год	Прогноз 2018 год	Прогноз 2019 год					
ИТОГО по ГП, из них	701,4	743,9	713,8	698,8					
Сохранение и развитие культурного потенциала Вологодской области	555,3	561,6	548,8	533,8	Посещения учреждений (мероприятий) культуры на 1 жителя	7,4	7,4	7,45	7,5
Развитие туристского кластера Вологодской области»	20,6	22,7	14,1	14,1	Сумма налоговых поступлений, млн. руб.	280,5	294,5	400	420
					Количество организаций народных художественных промыслов, ед.	Не менее 6	Не менее 6	Не менее 6	Не менее 6
Сохранение и эффективное использование объектов культурного наследия	14,4	22,9	14,4	14,4	доля объектов культурного наследия, информация о которых внесена в электронную базу государственного реестра объектов культурного наследия, %	38,9	54,6	67,7	80,8
					доля объектов культурного наследия, находящихся в удовлетворительном состоянии, %	32,8	34,4	35,6	41,0
Развитие архивного дела	52,5	51,5	54,7	54,7	доля документов архивов области, находящихся в условиях, обеспечивающих их постоянное, %	45	50	50	50
					среднее число пользователей архивной информацией на 10 тыс. человек населения области, человек	505	507	509	515
					доля физических и юридических лиц, удовлетворенных качеством оказания государственных услуг в сфере архивного дела, от числа обратившихся, %	86,0	87,0	90,0	90,0



Г П «Сохранение и развитие культурного потенциала, развитие туристского кластера и архивного дела Вологодской области на 2015-2020 годы» на 2017 год и плановый период 2018 и 2019 годов



Развитие архивного дела в Вологодской области

51,52 млн. рублей

Сохранение и развитие культурного потенциала Вологодской области

число пользователей архивной информацией более **60 тыс.** человек в год.



561,63 млн. рублей

Развитие туристского кластера Вологодской области

Ежегодное создание более **80** выставок и экспозиций, кол-во посещений театрально-концертных учреждений более **290,0** тыс. человек



2017 год

734, 53 млн. рублей

22,74 млн. рублей

22,92 млн. рублей

Сохранение и эффективное использование объектов культурного наследия

Увеличение количества посетителей области (туристов и экскурсантов) до **2,8 млн.** человек в год



75,72 млн. рублей

Реставрационные работы ведутся на **3 объектах** культурного наследия



Обеспечение условий реализации программы



В области функционирует 93 учреждения здравоохранения

35
больниц

23
поликлиники

11
диспансеров

4
санатория

2 родильных
дома

2 дома
ребенка

2 станции
переливания
крови

14
прочих

Наименование основных мероприятий	Ожидаемое 2016 год	Прогноз 2017 год	Прогноз 2018 год	Прогноз 2019 год	Показатели	Ожидаемое 2016 год	Прогноз 2017 год	Прогноз 2018 год	Прогноз 2019 год
ИТОГО по ГП, их них	8 169,8	8 054,6	7 827,6	7 825,3					
Первичная и специализированная медицинская помощь в учреждениях здравоохранения, профилактика заболеваний, млн. руб.	1582,3	1548,6	1363,1	1345,4	Ожидаемая продолжительность жизни, лет	71,8	72,5	73,2	74
Уплата страховых взносов на обязательное медицинское страхование неработающего населения, млн. руб.	5251,6	5419,5	5419,5	5419,5	Численность застрахованного неработающего населения, тыс.чел	710,4	733,1	733,1	733,1
Лекарственное обеспечение населения, млн. руб.	384	384	384	384	удовлетворение потребности граждан в сахароснижающих препаратах, %	100	100	100	100
					удовлетворение потребности льготных категорий граждан в необходимых препаратах, %	98	98	98	98
Охрана здоровья матери и ребенка, млн. руб.	176,1	192,7	177,2	185,4	смертность детей от 0 до 17 лет (на 100 тыс. детей)	83	82	79	79
Кадровое обеспечение системы здравоохранения, млн. руб.	123,6	133,1	120,8	120,3	доля трудоустроенных выпускников медицинских образовательных организаций, от общего количества выпускников	92,5	92,5	92,5	92,5



Г П «Развитие здравоохранения Вологодской области»



Штатная численность работающих в учреждениях здравоохранения области:

Младший медицинский персонал

3958

Средний медицинский персонал

11374

Врачи и работники с фармацевтическим или иным высшим образованием,
предоставляющие медицинские услуги

3423

Меры социальной поддержки:

- врачам до 30 лет включительно, проживающим и работающим в сельской местности, после 1 января 2011 года закончившим образовательные учреждения высшего профессионального образования : в первый год работы - в размере **50 000** руб.; во второй год работы - в размере **30 000** руб.; в третий год работы - в размере **20 000** руб.

Закон области от 30.03.2011 N 2488-ОЗ
"О единовременных выплатах врачам, проживающим и работающим в сельской местности"

Выплаты получают: - в 2017 г. **82** врача на сумму **2,8** млн. рублей

- в 2018-2019 гг. по **90** врачей на сумму **3** млн. руб. в год

Закон области от 6.05.2013
№3035-ОЗ « О мерах социальной поддержки, направленных на кадровое обеспечение системы здравоохранения области»

- единовременные компенсационные выплаты в размере **1 млн. рублей** медицинским работникам в возрасте до 50 лет, имеющим высшее профессионального образования, прибывшим в 2017 году, на работу в сельский населенный пункт, либо рабочий поселок или переехавшим на работу в сельский населенный пункт, либо рабочий поселок из другого населенного пункта

Выплаты получают по 30 врачей на сумму **30** млн. рублей ежегодно

- Ежемесячная компенсация расходов на оплату жилого помещения, отопления, освещения в размере 100% медицинским и фармацевтическим работникам государственных учреждений здравоохранения, проживающим и работающим в сельской местности, рабочих поселках (поселках городского типа)

Закон области от 01.06.2005 N 1285-ОЗ "О мерах социальной поддержки отдельных категорий граждан"

Выплаты получают 1760 мед. работников на сумму **7,1** млн. руб. ежегодно





Программа государственных гарантий бесплатного оказания медицинской помощи



Расходы на здравоохранение с учетом ТФОМС 13 641,5 млн. руб. 2016г, 14953,2 млн. руб. в 2017 г, 16164,1 млн. руб. в 2018 г., 16 896 млн. руб. в 2019 г.

За счет средств обязательного медицинского страхования (ОМС)

**2017 год
12 639,8
млн.руб.**

**2018 год
14 065,2
млн.руб.**

**2019 год
14 808,2
млн.руб.**

Первичная медико-санитарная помощь, скорая медицинская помощь, специализированная медицинская помощь, в том числе высокотехнологичная помощь

Диспансеризация и профилактические осмотры отдельных категорий граждан

Диагностические исследования лиц, желающих усыновить (удочерить), взять под опеку (попечительство) детей, обследование детей-сирот и детей, оставшихся без попечения родителей

Диагностические исследования и медицинская помощь гражданам при постановке на воинский учет, призыве, поступлении на военную службу или приравненную к ней службу, поступлении в военные образовательные организации

За счет средств бюджета субъекта

**2017 год
2 313,4
млн.руб.**

**2018 год
2 098,9
млн.руб.**

**2019 год
2087,8
млн.руб.**

Первичная медико-санитарная и специализированная медицинская помощь при заболеваниях, передаваемых половым путем, вызванных ВИЧ, СПИД, туберкулезе, психических расстройствах и расстройствах поведения, в том числе связанные с употреблением психоактивных веществ

Скорая медицинская помощь не застрахованным по ОМС лицам, специализированная санитарно-авиационная эвакуация

Паллиативная медицинская помощь (помощь неизлечимым больным)

Обеспечение бесплатными лекарственными средствами отдельных категорий граждан

Дородовая диагностика нарушений развития ребенка у беременных женщин, неонатальный скрининг



Уплата страховых взносов на обязательное медицинское страхование неработающего населения

5419,5 млн.
рублей

2017 год

**8 054,6
млн. рублей**

Удельный вес в
бюджете 17,3%

*Первичная медико-
санитарная и
специализированная
медицинская помощь*

1548,6 млн.
рублей

Возможность получения бесплатной
медицинской помощи **733 052**
неработающим гражданам

*Лекарственное
обеспечение
населения*

384 млн.
рублей

10120 случаев госпитализации, **494 336**
обращений за помощью в амбулаторных
условиях, **480** вызовов санитарно
авиационной помощи

192,7
млн.рублей

Обеспечение за счет областного бюджета
бесплатными лекарственными препаратами
свыше **55,5** тыс. граждан

133,1
млн.рублей

*Охрана здоровья
матери и ребенка*

Диагностика выявления и коррекция нарушений
развития ребенка свыше **11** тыс. беременных
женщин и **16** тыс. новорожденных. Содержание
в домах ребенка **150** детей

*Кадровое обеспечение системы
здравоохранения*

выпуск **1000** студентов мед. колледжей, предоставление
пособий **105** интернам и **561** студенту, планирующим
работать в Вологодской области

ГП «Социальная поддержка граждан в Вологодской области на 2014 – 2018 годы»



75

учреждений социального обслуживания населения области

Более 300 тыс. ч.

Получателей социальных услуг

Более 430 тыс. ч.

Получателей мер социальной поддержки

млн. руб.

Наименование основных мероприятий	Ожидаемое 2016 год	Прогноз 2017 год	Прогноз 2018 год	Прогноз 2019 год	Показатели	Ожидаемое 2016 год	Прогноз 2017 год	Прогноз 2018 год	Прогноз 2019 год
ИТОГО по ГП, из них	10 663,2	10 077,6	10 886,1	10 885,3					
1. Предоставление мер социальной поддержки	7025,4	6668,2	7195,8	7191,3	1. Удельный вес граждан, получивших меры социальной поддержки, от общего числа граждан, обратившихся за мерами социальной поддержки и имеющих на них право в соответствии с действующим законодательством	100	100	100	100
2. Модернизация и развитие социального обслуживания	1550,7	1547,7	1558,4	1558,4	2. Доля недееспособных граждан, переданных под опеку физических лиц, от общего числа недееспособных граждан, проживающих вне стационарных организаций	98,0	98,2	98,3	-
3. Развитие системы отдыха детей, их оздоровления и занятости в Вологодской области	424,0	262,6	270,7	271,4	3. Количество детей, отдохнувших на специализированных (профильных) сменах в организациях отдыха детей и их оздоровления	236	50	200	-
4. Социальная поддержка детей-сирот и детей, оставшихся без попечения родителей, лиц из их числа	1167,0	1195,8	1452,0	1452,7	4. Численность детей-сирот и детей, оставшихся без попечения родителей, состоящих на учете в региональном банке данных о детях, оставшихся без попечения родителей	900	820	765	-



Предоставление мер социальной поддержки семьям с детьми



№	Наименование меры социальной поддержки	средний размер выплаты (тыс. руб./чел.)	оценка численности получателей (чел.)	объем бюджетных ассигнований (тыс. руб.)
1.	Ежемесячное пособие на ребенка	0,405	47 000	229 237,5
2.	Единовременное пособие при рождении ребенка малоимущим неработающим женщинам	4,5	2 750	12 420,5
3.	Дополнительное единовременное пособие малоимущей семье при рождении (усыновлении, удочерении) второго, третьего ребенка	2,0	4 077	8 190,8
4.	Единовременное пособие малоимущим семьям на детей, идущих в первый класс	3,0	5 400	16 241,2
5.	Ежемесячное пособие многодетным матерям	0,5	118	723,8
6.	Единовременное пособие отцам, воспитывающим пять и более детей, при воспитании детей без матери не менее года в случае ее смерти, объявления умершей, признания безвестно отсутствующей, лишения родительских прав (ограничения в родительских правах), признания недееспособной	10,0	2	20,5
7.	Ежемесячное пособие семьям, воспитывающим детей, больных целиакией	1,2	375	5 406,5
8.	Ежемесячное пособие на ребенка-инвалида, ребенка, являющегося ВИЧ-инфицированным	1,0	2 600	31 314,7
9.	Ежегодная денежная компенсация на приобретение твердого топлива многодетным семьям	1,44	4 150	6 017,7





Предоставление мер социальной поддержки семьям с детьми



№	Наименование меры социальной поддержки	средний размер выплаты (тыс. руб./чел.)	оценка численности получателей (чел.)	бюджетные ассигнования (тыс. руб.)
10.	Ежегодная денежная компенсация на приобретение сжиженного газа многодетным семьям	0,133	22 250	2 981,5
11.	Единовременная денежная выплата (материнский капитал)	100,0	2 100	210 099,3
12.	Ежемесячная денежная выплата на третьего и каждого последующего	10 000,0	4 307	495 540,4
13.	Единовременное вознаграждение при награждении медалью «Медаль материнства»	10,0	35	357,6
14.	Ежемесячная денежная компенсация расходов на оплату жилого помещения и (или) коммунальных услуг многодетным семьям	0,623	10 412	79 035,4
15.	Компенсация транспортных расходов малоимущим беременным женщинам, направляемым для диспансеризации, консультации, лечения и родов в медицинские организации	2,38	100	238,0
16.	Компенсация за проезд к месту лечения и обратно детям, проживающим в малоимущих семьях, нуждающимся в санаторно-курортном лечении	2,994	90	269,5
17.	Предоставление ежемесячного вознаграждения на основании договора о взаимных обязательствах с одним из родителей многодетной семьи с 8 и более детьми	34,6	19	7 912,9



Предоставление мер социальной поддержки ветеранам труда, реабилитированным лицам и лицам пострадавшим от политических репрессий



№	Наименование меры социальной поддержки	средний размер выплаты (тыс. руб./чел.)	численность получателей (чел.)	бюджетные ассигнования (тыс. руб.)
1.	Ежемесячная денежная выплата	0,75	83 124	758 008,9
2.	Ежегодная денежная компенсация на приобретение твердого топлива по закону области от 1 июня 2005 года № 1285-ОЗ «О мерах социальной поддержки отдельных категорий граждан»	2,0	16 730	34 092,9
3.	Ежегодная денежная компенсация на приобретение сжиженного газа по закону области от 1 июня 2005 года № 1285-ОЗ «О мерах социальной поддержки отдельных категорий граждан»	0,5	22 155	11 278,4
4.	Ежемесячная доплата к пенсии лицам, принимавшим участие в разминировании на территории Вытегорского района в период войны и в послевоенные (1945 - 1951) годы, не получающим пенсии, предусмотренные для участников Великой Отечественной войны, по закону области от 1 июня 2005 года № 1285-ОЗ «О мерах социальной поддержки отдельных категорий граждан»	2,5	2	61,3
5.	Ежемесячная надбавка к пенсии пенсионерам, удостоенным почетных званий	0,5	42	254,6
6.	Дополнительное пенсионное обеспечение, доплата к пенсии, материальное обеспечение, дополнительное ежемесячное материальное обеспечение, персональная пенсия, дополнительное материальное обеспечение	89,0	16	1 069,2
7.	Обеспечение мер социальной поддержки реабилитированных лиц и лиц, признанных пострадавшими от политических репрессий (возмещение транспортных расходов реабилитированным лицам и лицам, признанным пострадавшими от политических репрессий)	5,5	210	1170,1
8.	Дополнительное пенсионное обеспечение	11,6	1417	197 326,1



Предоставление мер социальной поддержки прочим категориям граждан



Наименование меры социальной поддержки	средний размер выплаты (тыс. руб./чел.)	численность получателей (чел.)	бюджетные ассигнования (тыс. руб.)
1. Ежемесячная денежная выплата по закону области от 1 июня 2005 года № 1285-ОЗ «О мерах социальной поддержки отдельных категорий граждан»	0,75	91 370	831 774,2
2. Ежегодная денежная компенсация на приобретение твердого топлива по закону области от 1 июня 2005 года № 1285-ОЗ «О мерах социальной поддержки отдельных категорий граждан»	2,0	17 640	67 832,8
3. в том числе лицам, проживающим и работающим в сельской местности	4,0	8 100	32 867,7
4. Ежегодная денежная компенсация на приобретение сжиженного газа по закону области от 1 июня 2005 года № 1285-ОЗ «О мерах социальной поддержки отдельных категорий граждан»	0,5	23 163	11 773,6
5. Ежемесячная денежная компенсация в возмещение вреда нетрудоспособным вдовам (вдовцам) граждан, погибших в результате катастрофы на Чернобыльской АЭС, умерших вследствие лучевой болезни и других заболеваний, возникших в связи с чернобыльской катастрофой, а также вдовам (вдовцам) граждан, ставших инвалидами вследствие чернобыльской катастрофы	1,0	88	1 064,3
6. Дополнительная ежемесячная денежная компенсация за потерю кормильца детям, потерявшим кормильца - участника ликвидации последствий катастрофы на Чернобыльской АЭС	1,0	18	217,4
7. Ежемесячное денежное пособие сыну военнослужащего срочной службы И.Е. Налетова	1,0	1	12,0
8. Ежемесячное социальное пособие лицам с хронической почечной недостаточностью, получающим лечение методом диализа	1,5	208	3 770,5
9. Дополнительное ежемесячное материальное обеспечение лиц, имеющих особые заслуги перед Вологодской областью	1,0	2 555	2 555



Предоставление мер социальной поддержки прочим категориям граждан



№	Наименование меры социальной поддержки	средний размер выплаты (тыс. руб./чел.)	численность получателей (чел.)	бюджетные ассигнования (тыс. руб.)
10.	Ежемесячная денежная компенсация расходов на оплату жилого помещения и (или) коммунальных услуг отдельным категориям граждан	0,690	189 398	1 593 392,7
11.	Предоставление гражданам субсидий на оплату жилого помещения и коммунальных услуг	1,51	36 336	660 000,5
12.	Предоставление государственной социальной помощи	1,0	84 266	84 266,0
13.	Обеспечение средствами ухода новорожденных детей из семей, находящихся в трудной жизненной ситуации	1,5	3 116	4 674,0
14.	Выплата вознаграждения опекунам совершеннолетних недееспособных граждан	5,58	819	54 841,9
15.	Выплата социального пособия на погребение	6,3	2079	13398,8
16.	Предоставление мер социальной поддержки граждан, нуждающихся в технических средствах реабилитации, реабилитационных мероприятиях и услугах	2,1	4230	8882,2
17.	Компенсация стоимости месячного проездного билета отдельным категориям студентов	0,6	8500	5355,0
18.	Доплата лицам, ставшим инвалидами вследствие чернобыльской катастрофы, а также членам семей граждан, умерших (погибших) вследствие чернобыльской катастрофы, имеющим право на получение сумм в возмещение вреда и состоящим на учете в органах социальной защиты населения	0,1	5	7,2
19.	Предоставление государственной социальной помощи	2,7	27 098	73 165,0





Социальная поддержка детей-сирот и детей, оставшихся без попечения родителей на 2017 год



Выплата вознаграждения приемным родителям (родителю) и выплату ежемесячного пособия семье,
318,4 млн. рублей

Обеспечение выпускников муниципальных организаций, осуществляющих образовательную деятельность детей-сирот, детей, оставшихся без попечения родителей,
2,9 млн. рублей



Оплата проезда,
6,6 млн. рублей

Обеспечение детей-сирот и детей, оставшихся без попечения родителей, находящихся под опекой
323,9 млн. рублей

Оплата жилого помещения и отопления, возмещение расходов по оплате жилого помещения и отопления юридическим лицам и индивидуальным предпринимателям, предоставляющим жилищно-коммунальные услуги детям-сиротам и детям, оставшимся без попечения родителей, денежная компенсация оплаты найма (поднайма) жилого помещения, принадлежащего гражданам или юридическим лицам, ремонт жилого помещения
15,3 млн. рублей





ГП «Развитие агропромышленного комплекса и потребительского рынка Вологодской области на 2013 – 2020г.»



млн. руб.

Наименование основных мероприятий	Ожидаемое 2016 год	Прогноз 2017 год	Прогноз 2018 год	Прогноз 2019 год	Показатели	Ожидаемое 2016 год	Прогноз 2017 год	Прогноз 2018 год	Прогноз 2019 год
ИТОГО по ГП, из них	2 364,6	1 102,7	1 068,2	1 068,2					
Развитие растениеводства	475,3	299,9	297,5	297,5	Производство овощей, тыс.тонн	312	295	295	296
					Производство зерна, тыс.тонн	250	215	225	227
Развитие животноводства	866,5	375,6	326,6	326,6	производство молока во всех категориях хозяйств, тыс.тонн	470,0	489,6	490,4	490,4
					производство мяса КРС в живом весе во всех категориях хозяйств в отчетном году, тыс. тонн	21,0	20,4	207,4	21,4
Развитие сельских территорий	515,2	160,9	170,1	170,1	ввод в действие распределительных газовых сетей, км	20,1	7,0	18,0	20,0
					общее количество семей, улучшивших жилищные условия, семей	99	30	130	160
Прочие (поддержка начинающих фермеров, развитие сельскохозяйственной кооперации, повышение доступности кредитов и др.)	507,6	266,4	274,1	274,1	количество крестьянских (фермерских) хозяйств начинающих фермеров, осуществивших проекты создания и развития своих хозяйств с помощью грантовой поддержки, единиц	14	3	3	3
					объем сельскохозяйственной продукции, переработанной и отгруженной оптово-распределительными центрами, тыс.тонн	37,4	37,4	37,4	37,4

ГП «Развитие агропромышленного комплекса и потребительского рынка Вологодской области на 2013 - 2020 годы» в 2017 году



2017 год
1 102,7 млн. рублей

375,6 млн.руб.

Развитие животноводства

Планируемое производство не ниже уровня 2016 г:

молока – **489,6** тыс. тонн
яйца – **525** млн. штук



Повышение доступности кредитов

Объем субсидированных кредитов – **11,3** млрд. рублей



53,5 млн.руб.

Развитие растениеводства

Производство:
зерна - **215** тыс. тонн
картофель - **235** тыс. тонн
овощи - **60** тыс. тонн



299,9 млн.руб.

Устойчивое развитие сельских территорий

Общее количество семей, которым планируется улучшить жилищные условия **30** семьям, в том числе **20** молодым семьям и специалистам
Строительство **1** фельдшерско-акушерского пункта, **1** школы на 240 мест
Реализация **10** проектов местных инициатив граждан



212,8 млн. руб.

Прочие расходы

Единовременные выплаты планируется предоставить **80** молодым специалистам
Обеспеченность организаций АПК руководителями и специалистами – **96,2%**





Поддержка местных инициатив граждан, проживающих в сельской местности, в рамках государственной программы

млн. руб.

	Факт за 2015 год	Ожидаемое 2016 год	Прогноз 2017 год	Прогноз 2018 год	Прогноз 2019 год
<u>ВСЕГО</u>	27,6	23,8	22,1	131,8	150,1
Федеральный бюджет	8,5	6,8	0	0	0
Собственные доходы областного бюджета	8,0	7,5	7,0	5,6	5,6
Бюджеты муниципальных образований области	3,2	3,0	1,9	12,4	14,7
Средства физических и юридических лиц	7,9	6,5	13,2	113,8	129,8



ГП «Развитие агропромышленного комплекса и потребительского рынка Вологодской области на 2013 – 2020г.»



Государственные услуги, оказываемые в рамках государственной программы

Показатели	2017 год	
	Объем услуги (работы)	Расходы областного бюджета, тыс.руб.
Предоставление информационной и консультационной поддержки субъектам малого и среднего предпринимательства; Оказание услуг по разработке бизнес-планов, концепций, технико-экономических обоснований, инвестиционных проектов, реализуемых на территории субъекта	15	280,2
Правовая экспертиза документов, подготовка учредительных документов и изменений к ним; подготовка отчетности для предпринимателей в налоговые и прочие органы)	3	25,8
Проведение экспертизы пакета конкурсной документации (ПКД), представленной субъектами малого и среднего предпринимательства на получение государственной поддержки)	15	36,8
Предоставление консультационных и методических услуг (сельское хозяйство, ветеринария и рыболовство)	1500	695,4
Государственные работы (выставки, ярмарки, семинары, совещания, мониторинги, работы по мелиоративному фонду области)	х	23758,1



ГП «Развитие транспортной системы Вологодской области» на 2017 год



Доходы Регионального дорожного фонда, млн. руб.

2017 год	2018 год	2019 год
5884,1	6281,6	6803,5

2017 год
6 015,0
млн. рублей

901,8
млн.руб.

*Строительство и
реконструкция автомобильных*

*Ремонт и капитальный
ремонт автомобильных
дорог и искусственных
сооружений*

✓Ввод вновь построенных
дорог **16,2** км.

868,4
млн.руб

✓Ввод **37,5** км.
отремонтированных дорог

2 470,1
млн.руб

*Содержание
автомобильных
дорог и
искусственных
сооружений*

✓Ввод **165,9** п.м.
искусственных сооружений

861,6
млн.руб

*Содержание КУ ВО
"Управление
автомобильных дорог"*

✓Содержание **11** тыс. км.
автомобильных дорог

63.4
млн.руб

*Прочие
расходы*


111,1
млн.
руб.

738,6
млн.
руб.

*Транспортное
обслуживание
населения*

*Содействие органам местного
самоуправления в осуществлении
дорожной деятельности в
отношении дорог общего
пользования местного значения*

✓ Ввод **30** км
отремонтированных дорог
общего пользования местного
значения
✓Обустройство **16** автобусных
остановок
на дорогах





ГП «Охрана окружающей среды, воспроизводство и рациональное использование природных ресурсов на 2013-2020 годы»



млн. руб.

Наименование основных мероприятий	Ожидаемое 2016 год	Прогноз 2017 год	Прогноз 2018 год	Прогноз 2019 год	Показатели	Ожидаемое 2016 год	Прогноз 2017 год	Прогноз 2018 год	Прогноз 2019 год
ИТОГО по ГП, из них	237,1	211,4	190,1	283,9					
Мероприятия по строительству, реконструкции и капитальному ремонту систем водопотребления и водоотведения населенных пунктов	4,7	0	1,5	7,5	доля населения области, обеспеченного питьевой водой, отвечающей обязательным требованиям безопасности, %	37,4	37,4	44,3	47,9
Защита от негативного воздействия вод населения и объектов экономики	68,3	38,7	14,7	100,4	масса загрязняющих веществ, поступивших со сточными водами в поверхностные водные объекты, на единицу валового регионального продукта, кг/млн. руб.	128,5	122,5	114,2	96,9
Осуществление переданных полномочий РФ в области водных отношений	18,4	17,0	17,0	17,0	доля населения, проживающего на подверженных негативному воздействию вод территориях и защищенного в результате проведения инженерных мероприятий, в общем количестве населения, проживающего на таких территориях, %	24,5	24,5	28,5	30,2
Создание оптимальных условий для сохранения, восстановления и увеличения численности, организации воспроизводства объектов животного мира	44	42,7	42,4	42,4	плотность основных видов охотничьих ресурсов - особей на 1000 га охотничьих угодий:	<i>не менее</i> 1,5	<i>не менее</i> 1,5	<i>не менее</i> 2,0	<i>не менее</i> 2,0
					<i>лось</i>				
					<i>медведь</i>	0,4	0,4	0,5	0,5
Обустройство бесхозных скотомогильников	4,1	4,0	0	0					
Осуществление отдельных государственных полномочий по предупреждению и ликвидации болезней животных, защите населения от болезней, общих для человека и животных	0,5	0,7	0,7	0,7	объем выбросов вредных (загрязняющих) веществ от стационарных источников на единицу валового регионального продукта, кг/млн. руб.	1190,6	1135,7	853,4	779,6
Осуществление отдельных государственных полномочий по отлову и содержанию безнадзорных животных на территории области	7,4	7,1	7,1	7,1	количество населения области, принявшего участие в мероприятиях экологической направленности, тыс.чел.	280	280	350	350



Государственные услуги, оказываемые в рамках государственной программы «Охрана окружающей среды, воспроизводство и рациональное использование природных ресурсов на 2013-2020 годы»

Показатели	2017 год	
	Объем услуги (работы)	Расходы областного бюджета, тыс.руб.
Выдача разрешений на добычу охотничьих ресурсов, ед.	14720,0	1999,4
Выдача выписок из государственного охотхозяйственного реестра, ед.	40,0	98,7
Выдача и аннулирование охотничьих билетов единого федерального образца, ед.	2900,0	411,8
Заключение охотхозяйственных соглашений, ед.	14,0	2428,4
Выдача и аннулирование разрешений на содержание и разведение охотничьих ресурсов в полувольных условиях и искусственно созданной среде обитания (кроме охотничьих ресурсов, занесенных в Красную книгу Российской Федерации) за исключением разрешений на содержание и разведение охотничьих ресурсов в полувольных условиях и искусственно созданной среде обитания, находящихся на особо охраняемых природных территориях федерального значения, ед.	1,0	1,4
Проведение государственной экологической экспертизы регионального уровня, ед.	5	200,0

ГП «Обеспечение населения Вологодской области доступным жильем и формирование комфортной среды проживания на 2014-2020 годы»



млн. руб.

Наименование основных мероприятий	Ожидаемо е 2016 год	Прогноз 2017 год	Прогноз 2018 год	Прогноз 2019 год	Показатели	Ожидаемо е 2016 год	Прогноз 2017 год	Прогноз 2018 год	Прогноз 2019 год
ИТОГО по ГП, из них	1494,7	1142,5	1459,5	1234,8					
1. Создание условий для развития жилищного строительства	0,5	35,6	95,7	41,8	годовой объем ввода жилья	470	490	558	574
2. Оказание государственной поддержки отдельным категориям граждан на приобретение жилья	341,2	250,2	358,5	384,0	количество граждан, которым предоставлена государственная поддержка на приобретение жилья	344	367	446	467
3. Обеспечение жилыми помещениями детей-сирот	186,5	158,8	241,2	261,2	количество детей-сирот которым в текущем году предоставлены жилые помещения по договорам найма	158	245	205	222
4. Бюджетные инвестиции в развитие социальной и коммунальной инфраструктуры области	1058,2	732,9	861,5	665,1	количество введенных в действие дошкольных образовательных учреждений, мест	360	200	120	100

Государственные услуги, оказываемые в рамках государственной программы

Показатели	2017 год	
	Объем услуги (работы)	Расходы областного бюджета, тыс.руб.
Содержание (эксплуатация) имущества, находящегося в государственной (муниципальной) собственности	90,35 кв.м.	55 338,9

Реализация ГП «Обеспечение населения Вологодской области доступным жильем и формирование комфортной среды проживания на 2014-2020 годы» в 2017 году



2017 год
1142,5
млн.
рублей

732,9
млн.руб.

Бюджетные инвестиции в развитие социальной и коммунальной инфраструктуры

285,9
млн.руб

Стимулирование развития жилищного строительства

123,7
млн. руб.

Обеспечение реализации государственной программы

- выполнение государственного задания БУ "Вологдаоблжилкомхоз"
- надлежащее исполнение Департаментом строительства и жилищно-коммунального хозяйства области и Комитетом градостроительства и архитектуры области возложенных полномочий



- продолжено строительство здания -для БОУ "Николоторжская средняя общеобразовательная школа" на **140** учащихся в с. Никольский Торжок, здания детского сада на **80** мест "под ключ" в с. им. Бабушкина
- строительство объекта «Столовая и спортзал для МБОУ «Средняя общеобразовательная школа № 1 города Никольска» в г. Никольске Никольского района
- Реконструкция детского сада в г. Череповце по ул. Строителей, д. 9, БУЗ ВО «Тотемская центральная районная больница». Инфекционный корпус
- Реконструкция здания по адресу: г. Вологда, ул. Мира, д. 34, для размещения Вологодской областной картинной галереи
- Реконструкция аэропорта в г. Великом Устюге
- Укрепление левого берега р. Сухона в г. Великий Устюг

- количество граждан, которым планируется предоставление государственной поддержки на приобретение (строительство) жилья **367** человек
- жилые помещения будут предоставлены **245** гражданам из числа детей-сирот и детей, оставшихся без попечения родителей - количество граждан, которым будет оказана государственная поддержка в целях развития индивидуального жилищного строительства **12** человек





ГП «Развитие физической культуры и спорта в Вологодской области на 2014-2020 годы»



млн. руб.

Наименование основных мероприятий	Ожидаемое 2016 год	Прогноз 2017 год	Прогноз 2018 год	Прогноз 2019 год	Показатели	Ожидаемое 2016 год	Прогноз 2017 год	Прогноз 2018 год	Прогноз 2019 год
ИТОГО по ГП, из них	191,0	142,5	158,6	134,1					
1. обеспечение жителям области возможностей систематически заниматься физической культурой и массовым спортом, вести здоровый образ жизни	12,7	44,3	28,5	22,0	1. доля обучающихся и студентов, систематически занимающихся физической культурой и спортом, в общей численности обучающихся и студентов	1	1	1	1
2. повышение эффективности системы подготовки спортивного резерва; развитие спорта высших достижений	53,1	73,4	100,3	88,6	2. доля спортсменов-разрядников, имеющих спортивные разряды и звания (от I разряда до спортивного звания "Заслуженный мастер спорта"), в общем количестве спортсменов-разрядников в системе специализированных детско-юношеских спортивных школ олимпийского резерва и училищ олимпийского резерва	17,5	17,7	17,9	18,1
3. обеспечение эффективной деятельности органов исполнительной государственной власти области, государственных учреждений области в сфере физической культуры и спорта	125,2	14,1	29,7	23,4	3. количество введенных объектов капитального строительства в сфере физической культуры и спорта в эксплуатацию	-	1	-	1



Меры социальной поддержки в рамках государственной программы «Развитие физической культуры и спорта в Вологодской области на 2014-2020 годы» на 2017 год



Государственная программа «Развитие физической культуры и спорта в Вологодской области на 2014-2020 годы», Подпрограмма «Спорт высших достижений и система подготовки спортивного резерва».

На единовременную денежную выплату в соответствии с законом области от 29 сентября 2008 года № 1844-ОЗ «О физической культуре и спорте» предусмотрено **3 000,0** тыс. рублей



Развитие кадрового потенциала работников физической культуры и спорта

Начиная с 2017 года предусмотрено предоставление субсидии в размере **300,0 тыс. рублей** из областного бюджета региональным спортивным федерациям на организацию мероприятий по подготовке и повышению квалификации спортивных судей.



Государственная программа «Социальная поддержка граждан в Вологодской области на 2014 – 2018 годы», Подпрограмма «Развитие системы отдыха детей, их оздоровления и занятости в Вологодской области»

Запланирована субсидия на иные цели в размере **1 000,0** тыс. рублей на мероприятие «Обеспечение отдыха детей всех групп здоровья на специализированных (профильных) сменах в организациях отдыха детей и их оздоровления»



Государственная программа «Энергоэффективность и развитие газификации на территории Вологодской области»



млн. руб.

Наименование основного мероприятия	Ожидаемое 2016 год	Прогноз 2017 год	Прогноз 2018 год	Прогноз 2019 год	Показатели	Ожидаемое 2016 год	Прогноз 2017 год	Прогноз 2018 год	Прогноз 2019 год
Итого по ГП, из них	74,0	68,0	78,3	78,3					
1. Повышение энергетической эффективности	4,0	4,0	4,0	4,0	1. Динамика энергоемкости валового регионального продукта, кг у.т. /тыс. рублей	29,53	29,10	28,48	28,07
					2. Уровень снижения энергоемкости валового регионального продукта, %	27,1	28,2	29,7	30,7
2. Подготовка объектов теплоэнергетики к работе в осенне-зимний период	-	9,8	-	-	1. Количество объектов теплоэнергетики, подготовленных к работе в осенне-зимний период	-	10	-	-
3. Газификация	12,4		19,0	19,0	1. Доля построенных объектов газификации от общего количества объектов, подлежащих строительству, %	6,25		5,71	8,57
4. Обеспечение реализации государственной программы	57,6	54,2	55,3	55,3					





ГП «Совершенствование государственного управления в Вологодской области на 2013 - 2020 годы»



млн. руб.

Наименование основных мероприятий	Ожидаемое 2016 год	Прогноз 2017 год	Прогноз 2018 год	Прогноз 2019 год	Показатели	Ожидаемое 2016 год	Прогноз 2017 год	Прогноз 2018 год	Прогноз 2019 год
ИТОГО по ГП, из них	189,0	200,8	201,1	201,1					
1. Реализация единого госзаказа на дополнительное профессиональное образование ГГС области	1,0	2,3	2,7	2,3	Доля государственных гражданских служащих области, повысивших квалификацию, % от фактической численности ГГС области	10	8	10	8
2. Подготовка управленческих кадров для организации народного хозяйства РФ на территории области (Президентская программа)	1,5	1,6	1,6	1,6	Доля лиц, завершивших подготовку в образовательных учреждениях по Президентской программе на «хорошо» и «отлично», % от общего числа завершивших подготовку	95	95	95	95
3. Формирование и подготовка резервов управленческих кадров	3,3	1,9	1,8	1,6	Доля лиц, повысивших уровень проф. подготовки, % от общего числа лиц, включенных в резерв управленческих кадров области	90	95	100	100
4. Совершенствование деятельности МФЦ	135,4	143,9	143,0	143,0	Доля населения области, имеющего доступ к получению государственных услуг по принципу «одного окна», в том числе в МФЦ, % от численности жителей	90	90	90	90
					Среднее время ожидания в очереди при обращении в ОИГВ области для получения гос. услуг, мин.	15	15	15	15
5. Прочие мероприятия в рамках реализации ГП (в т. ч. обеспечение деятельности Департамента государственной службы и кадровой политики области, БУ «МФЦ в г. Вологде»)	47,8	51,1	52,0	52,6	Доля гос. услуг, оказанных БУ «МФЦ в г. Вологде», % в объеме гос. услуг, утвержденном гос. заданием	100	100	100	100

ГП «Обеспечение профилактики правонарушений, безопасности населения и территории Вологодской области в 2013-2020 годах»



млн. руб.

Наименование основных мероприятий	Ожидаемое 2016 год	Прогноз 2017 год	Прогноз 2018 год	Прогноз 2019 год	Показатели	Ожидаемое 2016 год	Прогноз 2017 год	Прогноз 2018 год	Прогноз 2019 год
ИТОГО по ГП, из них	668,7	683,6	687,4	687,4					
1. Мероприятия на обеспечение пожарной безопасности на территории области	322,1	317,6	320,9	320,9	снижение количества погибших на пожарах в сельской местности, %	40,82	40,82	40,82	9,32
2. Мероприятия по снижению рисков и смягчению последствий чрезвычайных ситуаций природного и техногенного характера	54,1	54,9	48,7	48,7	снижение количества погибших при происшествиях на водных объектах, %	98,8	97,7	96,6	95,4
3. Мероприятия по совершенствованию готовности гражданской обороны	4,2	4,2	4,3	4,3	количество обученных должностных лиц и специалистов способам защиты от чрезвычайных ситуаций	1430	1155	1185	1185
4. Мероприятия по построению и развитию АПК «Безопасный город» на территории области	206,4	203,1	210,4	210,4	снижение количества зарегистрированных преступлений, совершенных на улицах	4881	4870	4743	4653
5. Мероприятия по безопасности дорожного движения	16,4	14,6	16,3	16,3	снижение числа лиц, погибших в дорожно-транспортных происшествиях	195	186	176	167

Государственные услуги, оказываемые в рамках государственной программы

Показатели	2017 год	
	Объем услуги (работы)	Расходы областного бюджета, тыс.руб.
БУ «Аварийно-спасательная служба» время выполнения работ, чел/час	5 266	22 482,6
БУ «Учебно-методический центр» количество обучающихся, чел.	1 155	4 182,1





ГП «Поддержка и развитие малого и среднего предпринимательства в Вологодской области на 2013-2020 годы»



млн. руб.

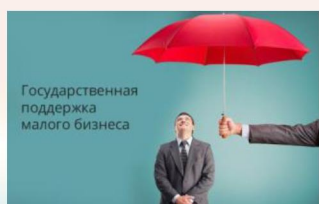
Наименование основных мероприятий	Ожидаемое 2016 год	Прогноз 2017 год	Прогноз 2018 год	Прогноз 2019 год	Показатели	Ожидаемое 2016 год	Прогноз 2017 год	Прогноз 2018 год	Прогноз 2019 год
ВСЕГО по ГП, из них	182,2	91,1	91,1	91,1					
Модернизации производства и обновления основных фондов субъектов малого и среднего предпринимательства	41,2	8,5	8,5	8,5	Объем инвестиций в основной капитал малых и средних предприятий, млрд. руб.	2,5	2,6	2,7	3,0
					Выручка от реализации товаров, работ и услуг и средних предприятий, млрд. руб.	164,4	166,1	167,7	169,4
Развитие малого предпринимательства на создание собственного дела (грантовая поддержка)	12,0	0,5	0,5	0,5	Количество субъектов малого и среднего предпринимательства в расчете на 1 тыс. человек населения области, единиц	37,4	37,9	38,1	38,4
					Количество вновь зарегистрированных субъектов малого и среднего предпринимательства в области, тыс. единиц	8,1	8,5	8,7	9,0
Поддержка организаций, образующих инфраструктуру поддержки субъектов малого и среднего предпринимательства	116,4	69,1	69,1	69,1	Доля среднесписочной численности работников, занятых на микропредприятиях, малых и средних предприятиях и у индивидуальных предпринимателей, в общей численности занятого населения, %	33,0	33,2	33,3	33,5
Развитие комплексных услуг и процессов инкубирования субъектов малого и среднего предпринимательства	11,8	13,0	13,0	13,0	Удельный вес малых предприятий материального производства (обрабатывающая промышленность, строительство, транспорт, ЖКХ) в общем количестве малых предприятий, %	33,9	33,8	34,0	34,3

Государственные услуги, оказываемые в рамках государственной программы

Показатели	2017 год	
	Объем услуги (работы)	Расходы областного бюджета, тыс.руб.
Возмещение субъектам малого и среднего предпринимательства части затрат на приобретение оборудования	1 СМП не более 5,0 млн.руб.	5 000,0
Грантовая поддержка субъектов малого предпринимательства на создание собственного дела	1 СМП не более 500,0 тыс.руб.	5 00,0



ГП «Поддержка и развитие малого и среднего предпринимательства в Вологодской области на 2013-2020 годы»



Государственная поддержка малого бизнеса



ГП «Экономическое развитие Вологодской области на 2014-2020 годы»



млн. руб.

Наименование основных мероприятий	2016 год ожидаемое	Прогноз 2017 год	Прогноз 2018 год	Прогноз 2019 год	Показатели	2016 год ожидаемое	Прогноз 2017 год	Прогноз 2018 год	Прогноз 2019 год
ВСЕГО по ГП, из них	849,2	334,1	162,6	162,6					
Создание благоприятной для инвестиции среды	0,3	0,8	0,5	0,5	Количество заключенных соглашений протоколов о намерении в сфере социально-экономического и инвестиционного сотрудничества, единиц	7	8	8	8
Развитие промышленности Вологодской области и повышение ее конкурентоспособности	0	31,3	31,3	31,3	Размер привлеченных внебюджетных инвестиций, млрд. руб.	-	100,0	100,0	100,0
Содействие коммерциализации объектов интеллектуальной собственности	3,0	3,0	3,2	3,2	Уровень инновационной активности организаций, %	6,0	6,3	6,5	6,9
Стимулирование развития науки и инноваций на территории области	2,7	2,7	3,7	3,7	Количество вновь зарегистрированных субъектов малого и среднего предпринимательства в области, тыс. единиц	8,1	8,5	8,7	9,0
Гранты в области науки, культуры, искусства и средств массовой информации	1,0	1,0	2,0	2,0	Количество проектов, получивших финансовую поддержку, %	17	26	33	33
Создание благоприятных условий для развития многоформатной торговли	0	1,4	0	0	Количество магазинов под брендом «Настоящий Вологодский продукт», единиц	-	32,5	33,0	33,5
Создание условий для развития мобильной торговли в малонаселенных и труднодоступных населенных пунктах	0	9,6	0	0	Доля реализации продуктов местного производства в общем товарообороте продуктов питания, %	-	120	150	180

Государственные услуги, оказываемые в рамках государственной программы на 2017 год

Показатели	Объем услуги (работы)	Расходы областного бюджета, тыс.руб.	
Выполнение научно-исследовательских и опытно-конструкторских работ предприятиями области с привлечением образовательных организаций высшего образования и научных организаций, расположенных на территории области	2	3 000,0	
Реализация инновационных проектов малых инновационных предприятий области	3	1 500,0	
Государственные научные гранты области	6	1 000,0	69

ГП «Экономическое развитие Вологодской области на 2014-2020 годы»



Реализации мероприятий по строительству объектов инфраструктуры в индустриальном парке Череповец.

169,6
млн.руб.

Повышение инвестиционной привлекательности Вологодской области

Финансовая поддержка субъектов деятельности в сфере промышленности, разработка каталогов, создание **150** рабочих мест в организациях получателях поддержки.

31,3
млн.руб.

Развитие промышленности в Вологодской области и повышение ее конкурентоспособности

Проведение региональных конкурсов, планируется оказать финансовую поддержку для **44** проектов в рамках реализации подпрограммы

2017 год

334,1
млн. рублей

8,0
млн.руб

Наука и инновации в Вологодской области

Проведение совместных торгов на поставки продовольственных товаров для учреждений области с использованием инфраструктуры - специализированного склада

10,0
млн.руб.

Развитие системы государственных закупок Вологодской области

11,1
млн.руб.

Развитие торговли

98,6
млн.руб.

Обеспечение реализации государственной программы

Выделение средств из областного бюджета для компенсации 50 % затрат на приобретение горюче-смазочных материалов при осуществлении доставки товаров первой необходимости посредством развозной торговли.





ГП «Информационное общество - Вологодская область (2014-2020 годы)»



млн. руб.

Наименование основных мероприятий	2016 год ожидаемое	Прогноз 2017 год	Прогноз 2018 год	Прогноз 2019 год	Показатели	2016 год ожидаемое	Прогноз 2017 год	Прогноз 2018 год	Прогноз 2019 год
ИТОГО по ГП, из них	303,3	311,0	300,1	300,1					
1. Повышение доступности и качества предоставления государственных и муниципальных услуг для населения области	15,0	14,5	16,4	16,4	Доля граждан, использующих механизм получения государственных и муниципальных услуг в электронной форме, %	50	60	70	70
					Доля граждан, зарегистрированных в ФГИС «Единая система идентификации и аутентификации в инфраструктуре, обеспечивающей информационно-технологическое взаимодействие информационных систем, используемых для предоставления государственных и муниципальных услуг в электронной форме», от общей численности населения области, %	29	35	38	40
3. Повышение качества социальной защиты населения, культурного и гуманитарного просвещения, архивной деятельности области на основе использования информационных и телекоммуникационных технологий	-	3,0	-	-	Доля описаний дел государственных архивов области, включенных в электронные описи и электронные каталоги, от общего количества описаний дел государственных архивов области, %	11	12	14	20
4. Создание и развитие технологий и инфраструктуры использования результатов комической деятельности	12,4	3,3	3,5	3,5	Доля территории области, покрытая сигналом высокоточного позиционирования, от общей площади территории области, %	100	100	100	100
5. Информатизация и обеспечение связью бюджетными учреждениями	204,6	198,0	202,5	202,5					

Государственные услуги, оказываемые в рамках государственной программы

Показатели	2017 год	
	Объем услуги (работы)	Расходы областного бюджета, тыс.руб.
Предоставление консультационных услуг, шт.	270	2 717,4
Осуществление функций Удостоверяющего центра (количество выданных ключей электронной подписи), ед.	400	1 654,9

ГП «Информационное общество - Вологодская область (2014-2020 годы)» на 2017 год



Развитие
информационного
общества и
формирование
«электронного
правительства»

2017 год

**311,0
млн.
рублей**

**213,5
млн.руб.**

**3,3
млн.руб.**

Использование
спутниковых
навигационных
технологий

Предоставление в электронной форме с использованием единого и регионального порталов государственных и муниципальных **220 услуг**

Установить **26 инфоматов** в районных центрах области

Повышение грамотности населения области в сфере информационных технологий **23,5 тыс. человек**

Внедрение и обеспечение функционирования геоинформационной системы области

Создание и обеспечение функционирования региональной системы высокоточного позиционирования (**100%** от общей площади области)





ГП «Развитие лесного комплекса Вологодской области на 2014-2020 годы»

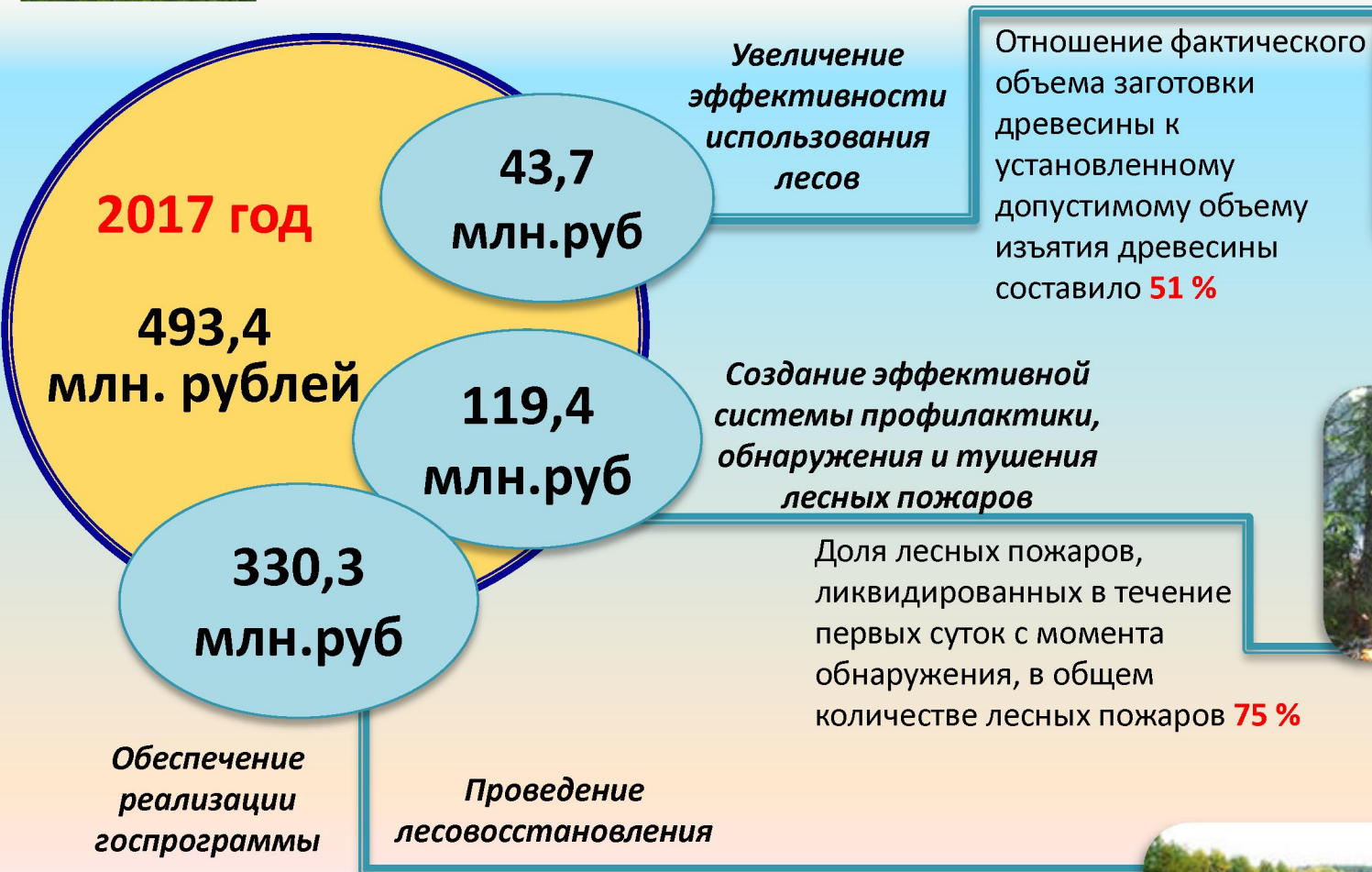


млн. руб.

Наименование основных мероприятий	2016 год ожидаемое	Прогноз 2017 год	Прогноз 2018 год	Прогноз 2019 год	Показатели	2016 год ожидаемое	Прогноз 2017 год	Прогноз 2018 год	Прогноз 2019 год
ИТОГО по ГП, из них	465,3	493,4	495,0	503,9					
Проведение лесоустройства, ведение государственного лесного реестра, осуществление государственного кадастрового учета лесных участков	4,5	30,3	26,3	26,3	Лесистость территории Вологодской области, %	69,1	69,1	69,5	69,5
Организация использования лесов, обеспечение населения области древесиной для собственных нужд, проведение лесных аукционов	7,8	13,3	7,8	7,8	Общий объем лесовосстановления, га	44000,0	45000,0	45500,0	45500,0
Мероприятия по охране лесов от пожаров и защите от вредителей и болезней леса	95,0	77,5	79,6	79,6	Выполнение мероприятий по охране лесов от пожаров, установленных Лесным планом Вологодской области, %	100,0	100,0	100,0	100,0
Мероприятия по воспроизводству лесов	27,5	41,7	45,5	54,4	Отношение количества случаев с установленными нарушителями лесного законодательства к общему количеству зарегистрированных случаев нарушения лесного законодательства, %	64,2	65,0	65,8	66,6
Профориентационная работа с воспитанниками школьных лесничеств	0,3	0,2	0,4	0,4					
Надлежащее осуществление отдельных полномочий Российской Федерации в области лесных отношений	263,7	251,5	256,5	256,5					
Организация работы казенного учреждения	66,3	78,8	78,8	78,8	Темп роста объемов платежей в бюджетную систему РФ от лесного комплекса области к предыдущему году, %	104,0	106,0	107,0	107,0



ГП «Развитие лесного комплекса Вологодской области на 2014-2020 годы» на 2017 год



Увеличение эффективности использования лесов

Отношение фактического объема заготовки древесины к установленному допустимому объему изъятия древесины составило **51 %**



Создание эффективной системы профилактики, обнаружения и тушения лесных пожаров

Доля лесных пожаров, ликвидированных в течение первых суток с момента обнаружения, в общем количестве лесных пожаров **75 %**



Обеспечение реализации госпрограммы

Проведение лесовосстановления

Отношение площади искусственного лесовосстановления к площади сплошных рубок **6,7%**





Государственная программа "Создание условий для развития гражданского общества и потенциала молодежи в Вологодской области на 2014-2018 годы"



млн. руб.

Наименование основных мероприятий	2016 год ожидаемое	Прогноз 2017 год	Прогноз 2018 год	Прогноз 2019 год	Показатели	2016 год ожидаемое	Прогноз 2017 год	Прогноз 2018 год	Прогноз 2019 год
ИТОГО по ГП, из них	42,0	142,0	147,6	66,9					
1. Создание условий для развития гражданского общества и потенциала молодежи Вологодчины	20,0	18,9	19,9	19,9	рост (снижение) степени гражданской активности населения, %	115	121	127	127
2. Мероприятия по патриотическому воспитанию	5,3	6,5	6,6	6,6	доля категорий населения, участвующих в мероприятиях патриотического воспитания граждан, %	67	83	100	100
3. Мероприятия по государственной поддержке социально ориентированных некоммерческих организаций	16,0	12,1	13,8	13,8	Количество организаций - получателей государственной поддержки в год, ед.	70	44	46	46
4. Мероприятия по укреплению единства российской нации и этнокультурное развитие народов России	0,7	0,6	0,7	0,7	уровень толерантного отношения к представителям других национальностей, %	81,5	87	93	93
5. Мероприятия по развитию местного самоуправления	-	103,9	106,6	25,9	уровень удовлетворенности населения деятельностью органов местного самоуправления	47	49	51	53

Планы государственной программы «Создание условий для развития гражданского общества и потенциала молодежи в Вологодской области на 2014-2018 годы» на 2017 год






Государственная программа "Управление региональными финансами Вологодской области на 2015-2020 годы"



млн. руб.

Наименование основных мероприятий	2016 год ожидаемое	Прогноз 2017 год	Прогноз 2018 год	Прогноз 2019 год	Показатели	2016 год ожидаемое	Прогноз 2017 год	Прогноз 2018 год	Прогноз 2019 год
ВСЕГО по ГП, из них	2813,6	2927,1	2951,0	2969,5					
Выравнивание бюджетной обеспеченности муниципальных образований области и Поддержка мер по обеспечению сбалансированности бюджетов субъектов РФ и муниципальных образований	1243,4	1398,3	1328,1	1242,7	1. Отношение объема просроченной кредиторской задолженности бюджетов муниципальных образований области к общему объему расходов бюджетов муниципальных образований, %	1,3	1,3	1,3	1,2
					2. дифференциация муниципальных районов (городских округов) по уровню бюджетной обеспеченности после их выравнивания, %	25	25	25	22,5
Оценка качества управления муниципальными финансами (предоставление субсидии: «Народный бюджет», и на поощрение МО за качественное управление муниципальными финансами	20,7	28	29	29	доля жителей области, непосредственно вовлеченных в процесс решения вопросов местного значения муниципальных образований области в рамках реализации проекта "Народный бюджет", %	2	2,5	3	4
Обслуживание государственного долга области	1387,0	1328,6	1410,9	1514,9	доля расходов на обслуживание государственного долга области в общем объеме расходов областного бюджета за отчетный финансовый год, %	4,1	4,1	4,1	4,1

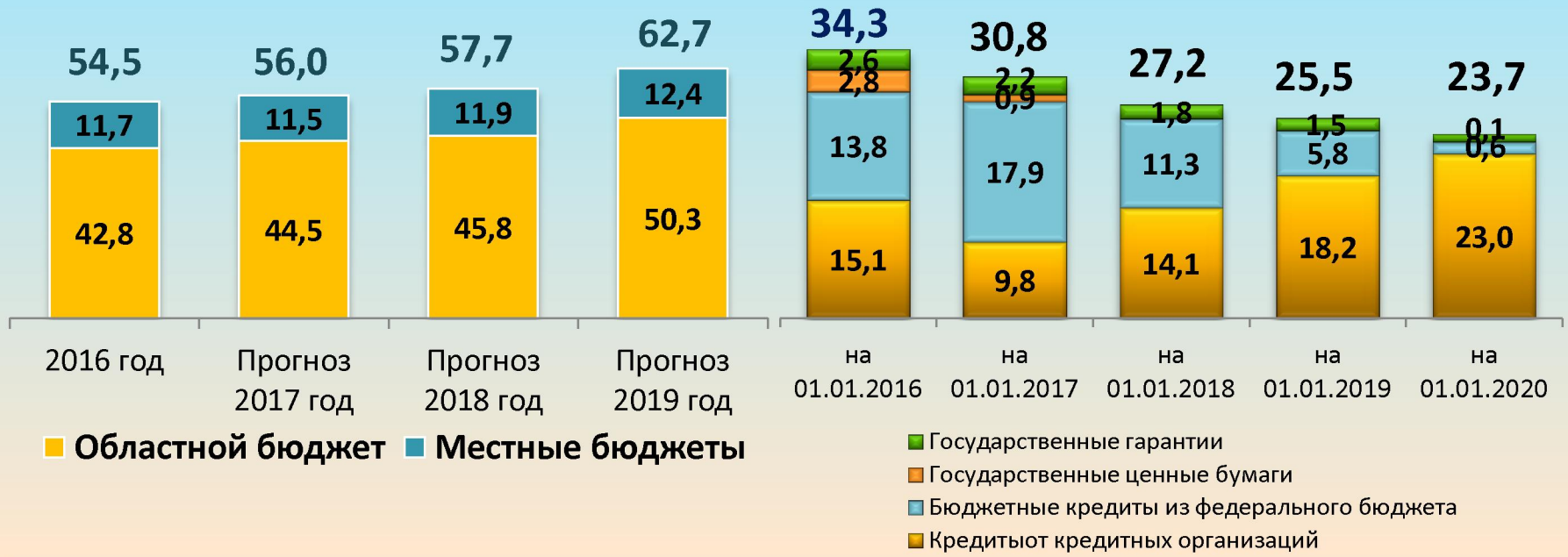


Реализация государственной программы "Управление региональными финансами Вологодской области на 2015-2020 годы"

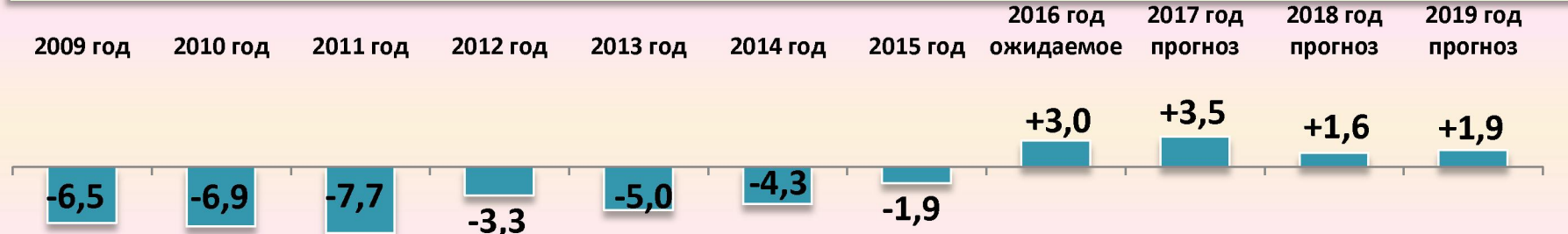


Обеспечение роста налоговых и неналоговых доходов консолидированного бюджета области

Объем государственного долга планируется снизить к концу 2019 года до 47,2 % от объема налоговых и неналоговых доходов



Областной бюджет сформирован с профицитом: в 2017 году – 3,5 млрд. руб., в 2018 году - 1,6 млрд. руб., в 2019 году - 1,9 млрд. рублей





ГП «Совершенствование системы управления и распоряжения земельно-имущественным комплексом области на 2017 -2020 годы»



млн. руб.

Наименование основных мероприятий	Прогноз 2017	Прогноз 2018	Прогноз 2019	Показатели	Прогноз 2017	Прогноз 2018	Прогноз 2019
Всего по ГП, из них	82,2	87,2	87,2				
Организация проведения кадастровых работ по изготовлению технических планов	3,2	8,1	8,2	Доля объектов недвижимого имущества, в том числе земельных участков, учтенных в Реестре собственности области, право собственности на которые зарегистрировано в установленном порядке, %	80	85	90
Обеспечение осуществления полномочий собственника в отношении имущества области, в том числе гос. предприятий области, хозяйственных обществ	1,5	1,7	1,6	Доля приватизированных предприятий к общему количеству предприятий, планируемых к приватизации, %	89,7	89,7	89,7
Организация проведения работ по описанию границ муниципальных образований области	4,4	0	0	Доля муниципальных образований, в отношении которых проведены работы по описанию границ от количества муниципальных образований, в которых запланировано проведение указанных работ в отчетном году, %	100	100	100
Выполнение полномочий в отношении земельных участков категории земель сельскохозяйственного назначения, изымаемых у собственников на основании решений суда	0,5	0,5	0,5	Доля земельных участков, в отношении которых прекращены права собственности, к количеству земельных участков, изымаемых по решению суда, %	100	-	-
Организация работ по кадастровой оценке в отношении объектов недвижимости	0	3,0	3,0	Доля технической документации, в отношении которой организовано постоянное хранение, к общему объему технической документации подлежащей постоянному хранению, %	100	100	100
Обеспечение реализации государственной программы	72,6	73,9	73,9				

Организация проведения кадастровых работ по изготовлению технических планов позволит оформить право собственности области на 34 объекта недвижимости, определению рыночной стоимости до 15 пакетов акций акционерных обществ, находящихся в собственности области, и включенных в прогнозный план (программу) приватизации имущества области на 2017 год с целью получения доходов в областной бюджет.

Организация мероприятий для получения выписок из реестров акционерных обществ в 2017 году позволит осуществить мероприятия по получению у специализированных регистраторов выписок, анкет, справок по не более чем 30 акционерным обществам, акции которых находятся в собственности области, с целью соблюдения федерального законодательства о реестре ценных бумаг.

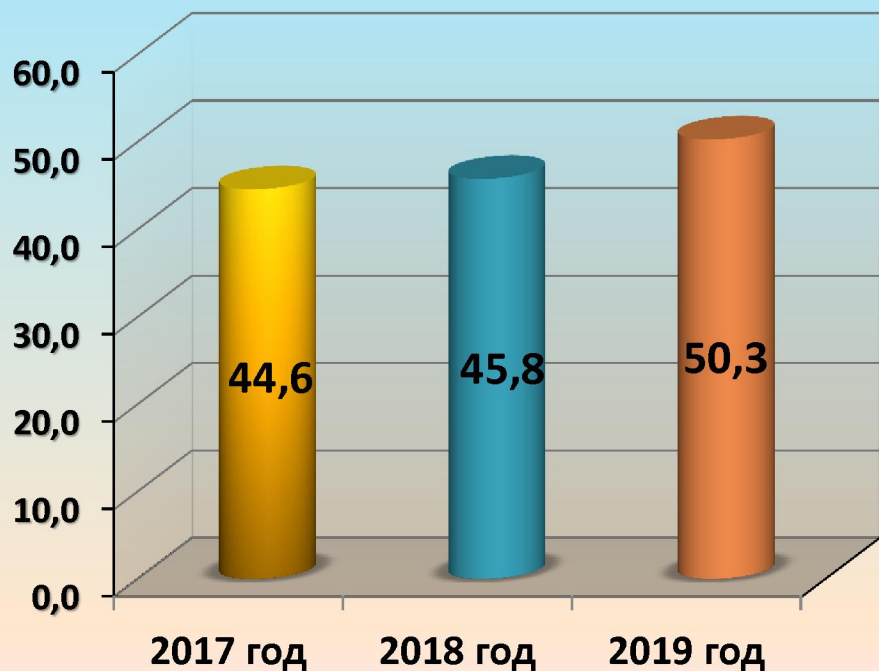
В 2017 году планируется описать границы 54 муниципальных образований Усть-Кубинского, Междуреченского, Шекнинского, Кадуйского, Грязовецкого, Кирилловского, Сокольского районов



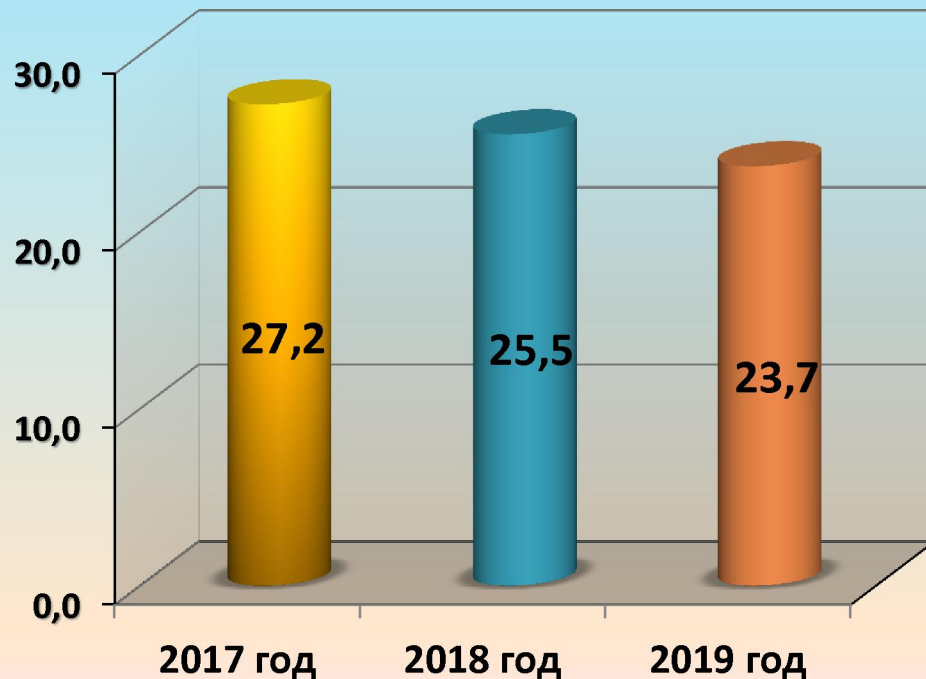
Государственный долг Вологодской области



Предельный объем государственного долга



Верхний предел государственного внутреннего долга Вологодской области



Статья 107 БК РФ:

Предельный объем государственного долга не должен превышать утвержденный общий годовой объем доходов бюджета без учета утвержденного объема безвозмездных поступлений.



В 2014 – 2016 годах государственные гарантии области не предоставлялись.

Структура государственного долга Вологодской области

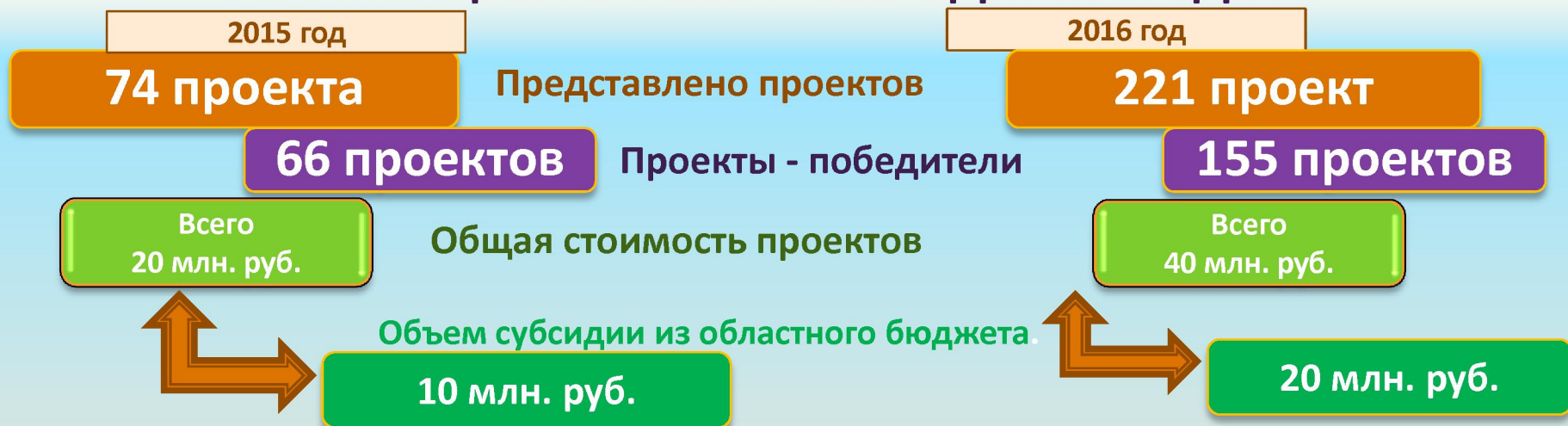


Государственные заимствования области	Прогноз на 1 января 2017 года	Прогноз на 1 января 2018 года	Прогноз на 1 января 2019 года	Прогноз на 1 января 2020 года
Бюджетные кредиты из федерального бюджета	17 869,4	11 329,9	5 764,6	570,4
Кредиты , полученные областью от кредитных организаций	9 778,5	14 137,6	18 223,3	23 001,8
Государственные ценные бумаги	920,0	0,0	0,0	0,0
Государственные гарантии области	2 243,9	1 758,9	1 553,9	163,6
ВСЕГО	30 811,8	27 226,4	25 541,8	23 735,8
<i>Отношение государственного долга к собственным доходам, %</i>	<i>72,0%</i>	<i>61,1%</i>	<i>55,7%</i>	<i>47,2%</i>
<i>Объем рыночных заимствований, %</i>	<i>25,0 %</i>	<i>31,7 %</i>	<i>39,8 %</i>	<i>45,7 %</i>

Социально-значимые проекты



РЕАЛИЗАЦИЯ ПРОЕКТА «НАРОДНЫЙ БЮДЖЕТ»



2017 – 2019 годы

В проекте областного бюджета на 2017-2019 годы предусмотрены субсидии муниципальным образованиям на реализацию проекта «Народный бюджет» по **28 млн. рублей** ежегодно с ростом в 1,4 раза к уровню 2016 года

Основные направления

- Обустройство детских площадок, культурные мероприятия, организация досуга;
- Благоустройство территорий, обустройство мест отдыха;
- Водоснабжение
- Спортивные площадки, стадионы, приобретение спортивного инвентаря
- Обустройство и реконструкция памятников
- Уличное освещение
- Ремонты домов культуры
- Отопление
- Связь, интернет
- Объекты противопожарной безопасности

Социально-значимые проекты



Реконструкция а/д Архангельск - Каргополь - Вытегра - Лодейное Поле - Санкт-Петербург



Реконструкция а/д Архангельск - Каргополь - Вытегра - Лодейное Поле - Санкт-Петербург, уч. Казаково - Вытегра (I пусковой комплекс Казаково - Сухарево)
Ввод объекта в эксплуатацию планируется осуществить в 2017 году.

млн. руб.

	2017	2018	2019
Объем финансирования	468,8	-	-

Строительство обхода г. Кириллова. 2 стадия

Строительство обхода г. Кириллова. 2 стадия
Работы по строительству объекта начаты в 2016 году.
В 2016 году за счет Дорожного фонда области предусмотрено 68,8 млн.рублей.

млн. руб.

	2017	2018	2019
Объем финансирования	108,0	-	-



Социально-значимые проекты



Мостовой переход через реку Шексну в створе ул. Архангельской в г.Череповце



В 2017 году запланирован выкуп земельных участков под строительство объекта «Мостовой переход через реку Шексну в створе ул. Архангельской» в г. Череповце.

Строительство объекта в 2018 – 2019 гг.

млн. руб.

	2017	2018	2019
Объем финансирования	200,0	870,0	870,0

Реконструкция мостового перехода через реку Чивицу на автомобильной дороге Сямжа-Харовск

Реконструкция мостового перехода через реку Чивицу на автомобильной дороге Сямжа – Харовск в Харовском муниципальном районе

млн. руб.

	2017	2018	2019
Объем финансирования	-	200,0	50,0



Социально-значимые проекты



Строительство автодороги Вожега-Ерцево, участок Вожега-Михеевская



Строительство автодороги Вожега-Ерцево, участок Вожега-Михеевская, в Вожегодском районе. III-IV пусковые комплексы.
Срок сдачи объекта в эксплуатацию – 2017 год




млн. руб.

	2017	2018	2019
Объем финансирования	100,0	-	-

Ремонт автодороги Тотьма – Нюксеница – Великий Устюг



Ремонт автодороги Тотьма – Нюксеница – Великий Устюг, участки км 163 – км 173, км 190+500 – км 280+500 в Великоустюгском районе, участок 132 – 163 км в Нюксенском районе.



млн. руб.

	2017	2018	2019
Объем финансирования	280,9	300,0	300,0

Социально-значимые проекты



Капитальный ремонт мостовых сооружений



Капитальный ремонт мостов:

- через реку Пельшму на автомобильной дороге Тотьма-Нюксеница-Великий Устюг в Тотемском районе;
- через реку Внину у д.Низ на автомобильной дороге Чагода-Низ-Львов Двор в Чагодощенском районе;
- Через реку Углу на автомобильной дороге Чебсара-Леоново в Шекснинском районе

млн. руб.

	2017	2018	2019
Объем финансирования	250,0	-	-

Ремонт а/д Урень – Шарья – Никольск - Котлас



Ремонт автомобильной дороги Урень – Шарья – Никольск – Котлас км 291+050 км 367+390 (наиболее разрушенные участки)

млн. руб.

	2017	2018	2019
Объем финансирования	100,0	150,0	100,0

Социально-значимые объекты



Направления	2017 год	2018 год	2019 год
Комплекс мероприятий по защите г. Великий Устюг, включающий строительство противопаводковой дамбы на р. Северная Двина, разработка ПСД и строительство системы косых свайных шпор (три рубежа) на р. Сухона на расстоянии 12-14 км от устья р. Сухона в Великоустюгском районе	20 000,0	33 435,7	94 435,2
Проектирование и реконструкция аэропорта в г.Великий Устюг	0,0	2 588,5	100 000,0
Индустриальный парк "Череповец"	0,0	167 334,1	0,0
Благоустройство набережной р. Сухона в г. Великий Устюг	13 600,0	20 000,0	15 100,0
Реконструкция детских садов в г. Череповце	40 000,0	15 000,0	15 000,0
Строительство здания детского сада на 80 мест "под ключ" в г. Устюжна	62 738,1	0,0	0,0
Детский сад № 20 в 112 мкр. города Череповца на 420 мест	0,0	25 950,0	0,0
Строительство здания для БОУ "Николоторжская средняя общеобразовательная школа" на 140 учащихся в с. Никольский Торжок	55 344,4	0,0	0,0
Ремонт помещения для устройства столовой и спортзала МБОУ "СОШ № 1" в г. Никольск ул. Советская д. 67"	17 000,0	0,0	0,0
Завершение ремонт работ здания начальных классов МБОУ "Харовская средняя общеобразовательная школа № 3 им.Прокатова" в г.Харовске	10 000,0	59 068,6	26 039,4
Реконструкция здания Вологодской областной картинной галереи	80 000,0	20 000,0	0,0

Социально-значимые объекты




тыс. руб.

Направления	2017 год	2018 год	2019 год
Реконструкция здания архива Тотемского муниципального района, расположенного по адресу: г. Тотма, ул. Ленина, д. 21а	0,0	2 832,2	0,0
Завершение строительства объекта «Тотемская центральная районная больница. Инфекционный корпус»	48 500,0	0,0	0,0
Строительство пристройки акушерского корпуса БУЗ ВО "Вологодская областная клиническая больница" (перинатальный центр)	0,0	13 873,0	14 434,2
Обеспечение жильем детей-сирот	157 700,0	240 000,0	260 000,0
Ремонт психоневрологического интерната в с. Михайловское Устюженского района	3 800,0	0,0	0,0
Капитальный ремонт здания средней школы в д. Коварзино Кирилловского муниципального района под дом интернат для пожилых людей и инвалидов	7 824,5	0,0	0,0
Строительство крытого катка с искусственным льдом в г. Великий Устюг	9 065,0	0,0	0,0
Физкультурно-оздоровительного комплекс для игровых видов спорта на стадионе "Витязь" в г. Вологде, строительство ядра с беговыми дорожками и трибунами	5 000,0	18 295,2	12000,0
Ремонт физкультурно-оздоровительного центра "Комья" в п. Хорошево Грязовецкого района	0,0	11 133,3	0,0
Физкультурно-оздоровительного комплекс с бассейном в г. Вытегре	0,0	100 000,0	0,0
Комплексное обустройство объектами социальной и инженерной инфраструктуры населенных пунктов, расположенных в сельской местности, на строительство и реконструкцию автомобильных дорог	103 840,0	92 300,0	92 300,0

Контактная информация



Адрес Департамента финансов области:
160000, Россия, г. Вологда, ул. Герцена, 2
Приемная : тел./факс (817-2) 23-00-10
E-mail: info@depfin.vologda.ru
Руководитель: Артамонова Валентина
Николаевна – заместитель Губернатора
области, начальник Департамента
финансов области




ДЕПАРТАМЕНТ ФИНАНСОВ

Вологодской области

Главная Пресс-центр О департаменте Открытый бюджет МО КРУ Карта сай

Выберите Контакт

Горячая линия "Открытый бюджет" ▼

 «Горячая линия»
по налогу на имущество

Горячая линия "Открытый бюджет"

23-01-52, доб. 4253

