

Государственное учреждение  
Территориальный фонд обязательного медицинского страхования  
Вологодской области

**ЭКЗЕМПЛЯР ОТЧЕТА ВХОДИТ В  
СОСТАВ ПАКЕТА  
ДОКУМЕНТОВ К ЗАКОНОПРОЕКТУ  
«ОБ ИСПОЛНЕНИИ БЮДЖЕТА  
ТЕРРИТОРИАЛЬНОГО ФОНДА  
ОБЯЗАТЕЛЬНОГО МЕДИЦИНСКОГО  
СТРАХОВАНИЯ ВОЛОГОДСКОЙ  
ОБЛАСТИ ЗА 2020 ГОД»**

**О Т Ч Е Т**  
**ОБ ИСПОЛНЕНИИ БЮДЖЕТА**  
**ТФОМС ВОЛОГОДСКОЙ ОБЛАСТИ**  
**ЗА 2020 ГОД**

Вологда  
2021

# СОДЕРЖАНИЕ

1	Отчет об исполнении бюджета ТФОМС Вологодской области за 2020 год	4
2	Пояснительная записка к отчету об исполнении бюджета ТФОМС Вологодской области за 2020 год с объяснением отклонений исполнения по статьям доходов и расходов	8
3	Информация о размещении временно свободных средств ТФОМС Вологодской области за 2020 год	25
4	Анализ расходов на обеспечение выполнения своих функций ТФОМС Вологодской области за 2020 год	26
5	Информация о реализации мероприятий по организации дополнительного профессионального образования медицинских работников по программам повышения квалификации, по приобретению и проведению ремонта медицинского оборудования за счет средств НСЗ ТФОМС на 1 января 2021 года	27
6	Неисполнение плана мероприятий по использованию медицинскими организациями средств нормированного страхового запаса территориального фонда обязательного медицинского страхования на 1-4 кварталы 2020 года в разрезе медицинских организаций на 1 января 2021 года	52
7	Финансирование Территориальной Программы ОМС в разрезе страховых медицинских организаций на 1 января 2021 года	55
8	Софинансирование расходов медицинских организаций Вологодской области на оплату труда врачей и среднего медицинского персонала за 2020 год	56
9	Информация о задолженности по уплате страховых взносов, пеней и штрафов по состоянию на 1 января 2021 года в разрезе муниципальных районов	58
10	Сравнительный анализ исполнения бюджета ТФОМС Вологодской области за 2019 и 2020 год	59
11	Диаграмма по доходной части бюджета	63
12	Диаграмма по расходной части бюджета	65
<b>СПРАВОЧНЫЙ МАТЕРИАЛ:</b>		
13	Информация о повышении квалификации специалистов ТФОМС Вологодской области	69
14	Сведения по дебиторской задолженности по субсчету 206.61 «Расчеты по авансовым платежам (перечислениям) по обязательным видам страхования» по состоянию на 1 января 2021 года	70
15	Сведения по кредиторской задолженности по субсчету 302.61 «Расчеты по пенсиям, пособиям и выплатам по пенсионному, социальному и медицинскому страхованию населения» по состоянию на 1 января 2021 года	70
16	Сведения по кредиторской задолженности по субсчету 302.51 «Расчеты по перечислениям другим бюджетам бюджетной системы Российской Федерации на 1 января 2021 года	71

17	Информация по безвозмездной передаче основных средств по состоянию на 1 января 2021 года	72
18	Отчет Территориального фонда обязательного медицинского страхования Вологодской области по контрольно-ревизионной работе за 2020 год	73
19	Диаграммы по контрольно-ревизионной работе	84
20	Информационно-аналитическая справка «Организация работы по защите прав застрахованных в системе обязательного медицинского страхования на территории Вологодской области за 2020 год»	87
21	Диаграммы по защите прав граждан в системе обязательного медицинского страхования	100
22	Информационно-аналитическая справка по организации медико-экономического контроля, медико-экономических экспертиз и экспертиз качества медицинской помощи за 2020 год	105
23	Диаграммы по проведению медико-экономических экспертиз и экспертиз качества	135
24	Анализ межтерриториальных расчетов по оказанию медицинской помощи застрахованным на территории Вологодской области лицам в медицинских организациях других субъектов Российской Федерации, в том числе по специализированной и высокотехнологичной медицинской помощи за 2020 год	140
25	Диаграммы по межтерриториальным расчетам за оказание специализированной, в том числе высокотехнологичной медицинской помощи, оказанной застрахованным лицам за пределами Вологодской области	143
26	Акт плановой проверки финансовой деятельности государственного учреждения Территориальный фонд обязательного медицинского страхования Вологодской области, проведенной ревизионной комиссией правления государственного учреждения Территориальный фонд обязательного медицинского страхования Вологодской области по итогам работы за 2020 год	150
27	Сведения о поступлении и расходовании средств ОМС страховыми медицинскими организациями за январь-декабрь 2020 года (форма №10 (ОМС))	181
28	Выписка из протокола заседания правления Территориального фонда обязательного медицинского страхования Вологодской области от 23 марта 2021 года № 2	185

**Отчет об исполнении бюджета ТФОМС Вологодской области  
за 2020 год**

**ИСПОЛНЕНИЕ БЮДЖЕТА  
ТЕРРИТОРИАЛЬНОГО ФОНДА ОБЯЗАТЕЛЬНОГО МЕДИЦИНСКОГО СТРАХОВАНИЯ  
ВОЛОГДСКОЙ ОБЛАСТИ ПО ИСТОЧНИКАМ ВНУТРЕННЕГО ФИНАНСИРОВАНИЯ  
ДЕФИЦИТА БЮДЖЕТА за 2020 год**

Код	Наименование кода группы, подгруппы, статьи, подстатьи, элемента, подвида, аналитической группы вида источников финансирования дефицитов бюджетов	(тыс. руб.)	
		План на 2020 год	Факт на 01.01.2021 г.
000 01 00 00 00 00 0000 000	Источники внутреннего финансирования дефицитов бюджетов	540 612,0	217 491,6
000 01 05 00 00 00 0000 000	Изменение остатков средств на счетах по учету средств бюджетов	540 612,0	217 491,6
000 01 05 00 00 00 0000 600	Уменьшение остатков средств бюджетов	540 612,0	217 491,6
000 01 05 02 00 00 0000 600	Уменьшение прочих остатков средств бюджетов	540 612,0	217 491,6
000 01 05 02 01 00 0000 610	Уменьшение прочих остатков денежных средств бюджетов	540 612,0	217 491,6
395 01 05 02 01 09 0000 610	Уменьшение прочих остатков денежных средств бюджетов территориальных фондов обязательного медицинского страхования	540 612,0	217 491,6

**ИСПОЛНЕНИЕ БЮДЖЕТА  
ТЕРРИТОРИАЛЬНОГО ФОНДА ОБЯЗАТЕЛЬНОГО МЕДИЦИНСКОГО СТРАХОВАНИЯ  
ВОЛОГДСКОЙ ОБЛАСТИ ПО ДОХОДАМ за 2020 год**

Код	Наименование групп, подгрупп и статей доходов	План на 2020 год	Факт на 01.01.2021 г.	% исполнени я
000 1 00 00000 00 0000 000	Налоговые и неналоговые доходы	36 750,8	59 507,7	161,9
000 1 11 00000 00 0000 000	Доходы от использования имущества, находящегося в государственной и муниципальной собственности	419,2	419,2	100,0
000 1 11 02000 00 0000 120	Доходы от размещения средств бюджетов	419,2	419,2	100,0
000 1 11 02070 00 0000 120	Доходы от размещения временно свободных средств фондов обязательного медицинского страхования	419,2	419,2	100,0
395 1 11 02072 09 0000 120	Доходы от размещения временно свободных средств территориальных фондов обязательного медицинского страхования	419,2	419,2	100,0
000 1 13 00000 00 0000 000	Доходы от оказания платных услуг и компенсации затрат государства	29 593,4	38 260,5	129,3
000 1 13 02000 00 0000 130	Доходы от компенсации затрат государства	29 593,4	38 260,5	129,3
000 1 13 02990 00 0000 130	Прочие доходы от компенсации затрат государства	29 593,4	38 260,5	129,3
395 1 13 02999 09 0000 130	Прочие доходы от компенсации затрат бюджетов территориальных фондов обязательного медицинского страхования	29 593,4	38 260,5	129,3
000 1 16 00000 00 0000 000	Штрафы, санкции, возмещение ущерба	6 738,2	20 827,6	309,1
000 1 16 07000 00 0000 140	Штрафы, неустойки, пени, уплаченные в соответствии с законом или договором в случае неисполнения или ненадлежащего исполнения обязательств перед государственным (муниципальным) органом, органом управления государственным внебюджетным фондом, казенным учреждением, Центральным банком Российской Федерации, иной организацией, действующей от имени Российской Федерации	1 616,3	1 531,8	94,8
000 1 16 07010 00 0000 140	Штрафы, неустойки, пени, уплаченные в случае просрочки исполнения поставщиком (подрядчиком, исполнителем) обязательств, предусмотренных государственным (муниципальным) контрактом	7,4	11,6	156,8
395 1 16 07010 09 0000 140	Штрафы, неустойки, пени, уплаченные в случае просрочки исполнения поставщиком (подрядчиком, исполнителем) обязательств, предусмотренных государственным контрактом, заключенным территориальным фондом обязательного медицинского страхования	7,4	11,6	156,8
000 1 16 07090 00 0000 140	Иные штрафы, неустойки, пени, уплаченные в соответствии с законом или договором в случае неисполнения или ненадлежащего исполнения обязательств перед государственным (муниципальным) органом, казенным учреждением, Центральным банком Российской Федерации, государственной корпорацией	1 608,9	1 520,2	94,5
395 1 16 07090 09 0000 140	Иные штрафы, неустойки, пени, уплаченные в соответствии с законом или договором в случае неисполнения или ненадлежащего исполнения обязательств перед территориальным фондом обязательного медицинского страхования	1 608,9	1 520,2	94,5
000 1 16 10000 00 0000 140	Платежи в целях возмещения причиненного ущерба (убытков)	5 121,9	19 295,8	376,7
000 1 16 10100 00 0000 140	Денежные взыскания, налагаемые в возмещение ущерба, причиненного в результате незаконного или нецелевого использования бюджетных средств	3 773,4	16 326,7	432,7
395 1 16 10100 09 0000 140	Денежные взыскания, налагаемые в возмещение ущерба, причиненного в результате незаконного или нецелевого использования бюджетных средств (в части бюджетов территориальных фондов обязательного медицинского страхования)	3 773,4	16 326,7	432,7
000 1 16 10110 00 0000 140	Возмещение ущерба при возникновении страховых случаев, когда выгодоприобретателями выступают получатели средств бюджетов государственных внебюджетных фондов и прочее возмещение ущерба, причиненного федеральному имуществу, находящемуся в их владении и пользовании	1 348,5	2 969,1	220,2
395 1 16 10119 09 0000 140	Платежи по искам, предъявленным территориальным фондом обязательного медицинского страхования, к лицам, ответственным за причинение вреда здоровью застрахованного лица, в целях возмещения расходов на оказание медицинской помощи	1 348,5	2 969,1	220,2

000 1 17 00000 00 0000 000	Прочие неналоговые доходы	0,0	0,4	-
000 1 17 06000 00 0000 180	Прочие неналоговые поступления в бюджеты государственных внебюджетных фондов	0,0	0,4	-
395 1 17 06040 09 0000 180	Прочие неналоговые поступления в территориальные фонды обязательного медицинского страхования	0,0	0,4	-
000 2 00 00000 00 0000 000	Безвозмездные поступления	18 150 942,1	18 009 960,4	99,2
000 2 02 00000 00 0000 000	Безвозмездные поступления от других бюджетов бюджетной системы Российской Федерации	18 150 942,1	18 080 685,4	99,6
000 2 02 50000 00 0000 150	Межбюджетные трансферты, передаваемые бюджетам государственных внебюджетных фондов	18 150 942,1	18 080 685,4	99,6
395 2 02 50202 09 0000 150	Межбюджетные трансферты из бюджетов субъектов Российской Федерации, передаваемые территориальным фондам обязательного медицинского страхования на дополнительное финансовое обеспечение реализации территориальной программы обязательного медицинского страхования в части базовой программы обязательного медицинского страхования	435 323,6	435 323,6	100,0
395 2 02 55093 09 0000 150	Субвенции бюджетам территориальных фондов обязательного медицинского страхования на финансовое обеспечение организации обязательного медицинского страхования на территориях субъектов Российской Федерации	17 256 418,1	17 256 418,1	100,0
395 2 02 55257 09 0000 150	Межбюджетные трансферты, передаваемые бюджетам территориальных фондов обязательного медицинского страхования на финансовое обеспечение формирования нормированного страхового запаса территориального фонда обязательного медицинского страхования	148 517,6	148 517,6	100,0
395 2 02 55258 09 0000 150	Межбюджетные трансферты, передаваемые бюджетам территориальных фондов обязательного медицинского страхования на финансовое обеспечение осуществления денежных выплат стимулирующего характера медицинским работникам за выявление онкологических заболеваний в ходе проведения диспансеризации и профилактических медицинских осмотров населения	7 673,3	3 836,4	50,0
395 2 02 55841 09 0000 150	Межбюджетные трансферты бюджетам территориальных фондов обязательного медицинского страхования на дополнительное финансовое обеспечение медицинских организаций в условиях чрезвычайной ситуации и (или) при возникновении угрозы распространения заболеваний, представляющих опасность для окружающих, в рамках реализации территориальных программ обязательного медицинского страхования	94 493,6	68 845,6	72,9
000 2 02 59999 00 0000 150	Прочие межбюджетные трансферты, передаваемые бюджетам государственных внебюджетных фондов	208 515,9	167 744,1	80,4
395 2 02 59999 09 0000 150	Прочие межбюджетные трансферты, передаваемые бюджетам территориальных фондов обязательного медицинского страхования	208 515,9	167 744,1	80,4
000 2 18 00000 00 0000 000	Доходы бюджетов бюджетной системы Российской Федерации от возврата остатков субсидий, субвенций и иных межбюджетных трансфертов, имеющих целевое назначение, прошлых лет	0,0	2,4	-
000 2 18 00000 00 0000 150	Доходы бюджетов бюджетной системы Российской Федерации от возврата бюджетами бюджетной системы Российской Федерации остатков субсидий, субвенций и иных межбюджетных трансфертов, имеющих целевое назначение, прошлых лет, а также от возврата организациями остатков субсидий прошлых лет	0,0	2,4	-
000 2 18 00000 09 0000 150	Доходы бюджетов территориальных фондов обязательного медицинского страхования от возврата остатков субсидий, субвенций и иных межбюджетных трансфертов, имеющих целевое назначение, прошлых лет	0,0	2,4	-
395 2 18 73000 09 0000 150	Доходы бюджетов территориальных фондов обязательного медицинского страхования от возврата остатков субсидий, субвенций и иных межбюджетных трансфертов, имеющих целевое назначение, прошлых лет	0,0	2,4	-
000 2 19 00000 00 0000 000	Возврат остатков субсидий, субвенций и иных межбюджетных трансфертов, имеющих целевое назначение, прошлых лет	0,0	-70 727,4	-
000 2 19 00000 09 0000 150	Возврат остатков субсидий, субвенций и иных межбюджетных трансфертов, имеющих целевое назначение, прошлых лет из бюджетов территориальных фондов обязательного медицинского страхования	0,0	-70 727,4	-
395 2 19 50930 09 0000 150	Возврат остатков субвенций прошлых лет на финансовое обеспечение организации обязательного медицинского страхования на территориях субъектов Российской Федерации в бюджет Федерального фонда обязательного медицинского страхования из бюджетов территориальных фондов обязательного медицинского страхования	0,0	-70 727,0	-
395 2 19 73000 09 0000 150	Возврат остатков субсидий, субвенций и иных межбюджетных трансфертов, имеющих целевое назначение, прошлых лет из бюджетов территориальных фондов обязательного медицинского страхования в бюджеты территориальных фондов обязательного медицинского страхования	0,0	-0,4	-
<b>Всего доходов</b>		<b>18 187 692,9</b>	<b>18 069 468,1</b>	<b>99,3</b>

**ИСПОЛНЕНИЕ БЮДЖЕТА  
ТЕРРИТОРИАЛЬНОГО ФОНДА ОБЯЗАТЕЛЬНОГО МЕДИЦИНСКОГО СТРАХОВАНИЯ ВОЛОГОДСКОЙ ОБЛАСТИ  
ПО РАСХОДАМ ПО РАЗДЕЛАМ, ПОДРАЗДЕЛАМ, ЦЕЛЕВЫМ СТАТЬЯМ И ГРУППАМ ВИДОВ РАСХОДОВ  
КЛАССИФИКАЦИИ РАСХОДОВ БЮДЖЕТОВ за 2020 год**

(тыс. руб.)

Наименование расходов	РЗ	ПР	ЦСР	ВР	План на 2020 год	Факт на 01.01.2021 г.	% исполнен ия
<b>Общегосударственные вопросы</b>	<b>01</b>	<b>00</b>			<b>105 373,0</b>	<b>98 855,3</b>	<b>93,8</b>
Другие общегосударственные вопросы	01	13			105 373,0	98 855,3	93,8
Непрограммные направления деятельности органов управления государственных внебюджетных фондов Российской Федерации	01	13	73 0 00 00000		105 373,0	98 855,3	93,8
Выполнение функций аппаратами государственных внебюджетных фондов Российской Федерации	01	13	73 2 00 00000		105 373,0	98 855,3	93,8
Финансовое обеспечение организации обязательного медицинского страхования на территориях субъектов Российской Федерации за счет иных источников в части выполнения функций аппаратами государственных внебюджетных фондов Российской Федерации	01	13	73 2 00 10014		8 246,2	8 246,2	100,0
Расходы на выплаты персоналу в целях обеспечения выполнения функций государственными (муниципальными) органами, казенными учреждениями, органами управления государственными внебюджетными фондами	01	13	73 2 00 10014	100	8 246,2	8 246,2	100,0
Финансовое обеспечение организации обязательного медицинского страхования на территориях субъектов Российской Федерации	01	13	73 2 00 50930		97 126,8	90 609,1	93,3
Расходы на выплаты персоналу в целях обеспечения выполнения функций государственными (муниципальными) органами, казенными учреждениями, органами управления государственными внебюджетными фондами	01	13	73 2 00 50930	100	75 232,3	72 780,6	96,7
Закупка товаров, работ и услуг для обеспечения государственных (муниципальных) нужд	01	13	73 2 00 50930	200	20 098,2	16 139,2	80,3
Социальное обеспечение и иные выплаты населению	01	13	73 2 00 50930	300	39,0	23,0	59,0
Иные бюджетные ассигнования	01	13	73 2 00 50930	800	1 757,3	1 666,3	94,8
<b>Здравоохранение</b>	<b>09</b>	<b>00</b>			<b>18 622 931,9</b>	<b>18 188 104,4</b>	<b>97,7</b>
Другие вопросы в области здравоохранения	09	09			18 622 931,9	18 188 104,4	97,7
Непрограммные направления деятельности органов управления государственных внебюджетных фондов Российской Федерации	09	09	73 0 00 00000		18 622 931,9	18 188 104,4	97,7
Реализация государственных функций в области социальной политики	09	09	73 1 00 00000		18 622 931,9	18 188 104,4	97,7
Финансовое обеспечение организации обязательного медицинского страхования на территориях субъектов Российской Федерации за счет иных источников в части мероприятий по организации дополнительного профессионального образования медицинских работников по программам повышения квалификации, а также по приобретению и проведению ремонта медицинского оборудования	09	09	73 1 00 10011		54 775,0	43 746,5	79,9
Социальное обеспечение и иные выплаты населению	09	09	73 1 00 10011	300	54 775,0	43 746,5	79,9
Финансовое обеспечение организации обязательного медицинского страхования на территориях субъектов Российской Федерации за счет иных источников в части реализации территориальной программы обязательного медицинского страхования	09	09	73 1 00 10012		6 432,1	6 432,1	100,0
Социальное обеспечение и иные выплаты населению	09	09	73 1 00 10012	300	6 432,1	6 432,1	100,0
Финансовое обеспечение организации обязательного медицинского страхования на территориях субъектов Российской Федерации за счет иных источников в части оплаты стоимости медицинской помощи, оказанной медицинскими организациями субъекта Российской Федерации лицам, застрахованным на территории других субъектов Российской Федерации	09	09	73 1 00 10013		208 515,9	167 744,1	80,4
Социальное обеспечение и иные выплаты населению	09	09	73 1 00 10013	300	208 515,9	167 744,1	80,4
Финансовое обеспечение организации обязательного медицинского страхования на территориях субъектов Российской Федерации	09	09	73 1 00 50930		17 667 200,8	17 450 676,8	98,8
Социальное обеспечение и иные выплаты населению	09	09	73 1 00 50930	300	16 871 301,2	16 654 777,2	98,7
Межбюджетные трансферты	09	09	73 1 00 50930	500	795 899,6	795 899,6	100,0
Финансовое обеспечение формирования нормированного страхового запаса территориального фонда обязательного медицинского страхования в целях софинансирования расходов медицинских организаций на оплату труда врачей и среднего медицинского персонала	09	09	73 1 00 52570		148 517,6	31 616,7	21,3
Социальное обеспечение и иные выплаты населению	09	09	73 1 00 52570	300	148 517,6	31 616,7	21,3
Финансовое обеспечение осуществления денежных выплат стимулирующего характера медицинским работникам за выявление онкологических заболеваний в ходе проведения диспансеризации и профилактических медицинских осмотров населения	09	09	73 1 00 52580		7 673,3	0,0	0,0
Социальное обеспечение и иные выплаты населению	09	09	73 1 00 52580	300	7 673,3	0,0	0,0
Дополнительное финансовое обеспечение медицинских организаций в условиях чрезвычайной ситуации и (или) при возникновении угрозы распространения заболеваний, представляющих опасность для окружающих, в рамках реализации территориальных программ обязательного медицинского страхования за счет средств резервного фонда Правительства Российской Федерации	09	09	73 1 00 58410		94 493,6	68 845,6	72,9

Социальное обеспечение и иные выплаты населению	09	09	73 1 00 58410	300	80 710,5	57 465,6	71,2
Межбюджетные трансферты	09	09	73 1 00 58410	500	13 783,1	11 380,0	82,6
Дополнительное финансовое обеспечение реализации территориальной программы обязательного медицинского страхования в пределах базовой программы обязательного медицинского страхования	09	09	73 1 00 75020		435 323,6	419 042,6	96,3
Социальное обеспечение и иные выплаты населению	09	09	73 1 00 75020	300	435 323,6	419 042,6	96,3
<b>Всего расходов</b>					<b>18 728 304,9</b>	<b>18 286 959,7</b>	<b>97,6</b>

Директор

Главный бухгалтер



Д.Л. Порохин

Е.Ф. Сизова

**ПОЯСНИТЕЛЬНАЯ ЗАПИСКА**  
**к отчету об исполнении бюджета**  
**ТФОМС Вологодской области за 2020 год**  
**с объяснением отклонений исполнения**  
**по статьям доходов и расходов**

Остаток средств бюджета ТФОМС Вологодской области (далее – Фонд) на 1 января 2020 года составляет **606 349,1 тыс. руб.**, в том числе:

- 507 909,5 тыс. руб. – средства субвенции на финансовое обеспечение организации обязательного медицинского страхования;

Остаток средств обусловлен тем, что в соответствии с Правилами обязательного медицинского страхования, утвержденными приказом Министерства здравоохранения Российской Федерации от 28 февраля 2019 года № 108н, расчет объемов финансирования страховых медицинских организаций по дифференцированным подушевым нормативам производится ежемесячно, исходя из объема средств, поступивших в отчетном месяце в бюджет Фонда на финансовое обеспечение обязательного медицинского страхования. Исходя из этого, расчет финансового обеспечения по дифференцированным подушевым нормативам на декабрь 2019 года и завершение расчетов по оплате медицинской помощи за декабрь 2019 года произведены в январе - феврале 2020 года.

- 63 614,8 тыс. руб. – средства на финансовое обеспечение софинансирования расходов медицинских организаций на оплату труда врачей и среднего медицинского персонала;

- 23 572,9 тыс. руб. – средства на финансовое обеспечение мероприятий по организации дополнительного профессионального образования медицинских работников по программам повышения квалификации, а также по приобретению и проведению ремонта медицинского оборудования;

В соответствии с установленным порядком средства, поступившие на финансовое обеспечение мероприятий в 4 квартале 2019 года, включены в план мероприятий по использованию медицинскими организациями средств нормированного страхового запаса территориального фонда обязательного медицинского страхования на 1 квартал 2020 года.

- 11 251,9 тыс. руб. – прочие поступления в бюджет Фонда (штрафы, финансовые санкции, возмещение ущерба и др.).

***Доходная часть бюджета Фонда:***

Доходы Фонда за 2020 год сформированы в размере **18 069 468,1 тыс. руб.**, что составляет **99,3 %** от годовых плановых показателей, в том числе:



1. Налоговые и неналоговые доходы в сумме 59 507,7 тыс. руб. или 161,9 % от плана на год, из них:

1.1. Доходы от размещения временно свободных средств территориальных фондов обязательного медицинского страхования в сумме 419,2 тыс. руб. (приложение 1).

1.2. Прочие доходы от компенсации затрат бюджетов территориальных фондов обязательного медицинского страхования в сумме 38 260,5 тыс. руб. или 129,3 % от плана на год, в том числе:

- сумма возмещения ФСС РФ выплаты за дополнительные выходные дни по уходу за ребенком-инвалидом – 3,1 тыс. руб.;

- возврат суммы дебиторской задолженности от ПАО МТС за услуги связи за 2019 год – 0,4 тыс. руб.;

- возмещение от работника Фонда за бланк вкладыша к трудовой книжке – 0,3 тыс. руб.;

- поступления от страховой медицинской организации в результате применения санкций к медицинским организациям за нарушения, выявленные при проведении контроля объемов, сроков, качества и условий предоставления медицинской помощи, являющиеся источником формирования средств нормированного страхового запаса территориального фонда, направляемых на финансовое обеспечение мероприятий по организации дополнительного профессионального образования медицинских работников по программам повышения квалификации, а также по приобретению и проведению ремонта медицинского оборудования, – 38 126,6 тыс. руб.;

- поступление от БУЗ ВО «Вологодская городская поликлиника № 1» неиспользованного остатка средств на финансовое обеспечение софинансирования расходов медицинских организаций на оплату труда врачей и среднего медицинского персонала – 130,1 тыс. руб.

1.3. Штрафы, санкции, возмещение ущерба в сумме 20 827,6 тыс. руб. или 309,1 % от плана на год, в том числе:

1.3.1. Штрафы, неустойки, пени, уплаченные в случае просрочки исполнения поставщиком (подрядчиком, исполнителем) обязательств, предусмотренных государственным контрактом, заключенным территориальным фондом обязательного медицинского страхования, в сумме 11,6 тыс. руб.

Данные средства поступили от поставщиков на основании требований об уплате пени за ненадлежащее исполнение условий контрактов.

1.3.2. Иные штрафы, неустойки, пени, уплаченные в соответствии с законом или договором в случае неисполнения или ненадлежащего

исполнения обязательств перед территориальным фондом обязательного медицинского страхования, – 1 520,2 тыс. руб. или 94,5 % от плана на год.

Данные средства поступили от страховой медицинской организации в результате применения санкций к медицинским организациям за неоказание, несвоевременное оказание или оказание медицинской помощи ненадлежащего качества; являются источником формирования средств нормированного страхового запаса территориального фонда, направляемых на финансовое обеспечение мероприятий по организации дополнительного профессионального образования медицинских работников по программам повышения квалификации, а также по приобретению и проведению ремонта медицинского оборудования. Кроме того, средства в размере 7,93 руб. поступили в виде пени от АО «АБ «РОССИЯ» за несвоевременное перечисление начисленных процентов по договору банковского депозита.

**1.3.3.** Денежные взыскания, налагаемые в возмещение ущерба, причиненного в результате незаконного или нецелевого использования бюджетных средств (в части территориальных фондов обязательного медицинского страхования), в сумме 16 326,7 тыс. руб.:

Наименование	Полученные санкции, тыс. руб.			
	Возврат средств, использованных не по целевому назначению	Пени за несвоевременный возврат средств, использованных не по целевому назначению	Штрафы	Итого
Средства ОМС	11 791,7	642,4	3 892,6	16 326,7

Данные средства поступили от медицинских организаций области, в том числе:

- 11 791,7 тыс. руб. – возвращены в бюджет Фонда в результате нецелевого использования средств, перечисленных по договору на оказание и оплату медицинской помощи по обязательному медицинскому страхованию, в том числе:

БУЗ ВО «Вологодский областной онкологический диспансер» - 2 783,2 тыс. руб.;

БУЗ ВО «Вологодская городская поликлиника № 3» - 1 688,0 тыс. руб.;

БУЗ ВО «Великоустюгская ЦРБ» - 1 462,7 тыс. руб.;

БУЗ ВО «Грязовецкая ЦРБ» - 982,1 тыс. руб.;

БУЗ ВО «Никольская ЦРБ» - 840,1 тыс. руб.;

БУЗ ВО «Вологодская областная офтальмологическая больница» - 690,1 тыс. руб.;

БУЗ ВО «Вологодская областная клиническая больница № 2» - 610,8 тыс. руб.;

БУЗ ВО «Вологодский областной кожно-венерологический диспансер» - 550,0 тыс. руб.;

БУЗ ВО «Тотемская ЦРБ» - 424,6 тыс. руб.;  
БУЗ ВО «ВССМП» им. Н.Л. Турупанова – 387,2 тыс. руб.;  
МЧУ профсоюзов санаторий «Новый источник» - 384,5 тыс. руб.;  
БУЗ ВО «Череповецкая детская городская поликлиника № 3»  
- 298,9 тыс. руб.;  
БУЗ ВО «Кич-Городецкая ЦРБ» имени В.И. Коржавина –  
290,7 тыс. руб.;  
БУЗ ВО «Вожегодская ЦРБ» - 129,0 тыс. руб.;  
БУЗ ВО «Кирилловская ЦРБ» - 71,7 тыс. руб.;  
ООО «ВРДЦ» - 58,3 тыс. руб.;  
БУЗ ВО «Кадуйская ЦРБ» - 50,0 тыс. руб.;  
БУЗ ВО «Череповецкая городская поликлиника № 7»  
им. П.Я. Дмитриева – 47,3 тыс. руб.;  
ЧУЗ «РЖД – Медицина» г. Вологда – 13,5 тыс. руб.;  
БУЗ ВО «Череповецкая станция скорой медицинской помощи» -  
12,4 тыс. руб.;  
БУЗ ВО «Белозерская ЦРБ» - 8,8 тыс. руб.;  
БУЗ ВО «Верховажская ЦРБ» - 6,6 тыс. руб.;  
БУЗ ВО «Вологодская областная детская больница № 2» - 1,2 тыс. руб.,

из них 4 853,9 тыс. руб. в соответствии с нормативными документами возвращены в бюджет Федерального фонда обязательного медицинского страхования;

- 642,4 тыс. руб. - пени в размере 1/300 ставки рефинансирования Центрального банка Российской Федерации, действующей на день предъявления санкций, от суммы нецелевого использования средств обязательного медицинского страхования за каждый день просрочки, в том числе:

БУЗ ВО Центр гемодиализа «Бодрость» - 259,9 тыс. руб.;  
БУЗ ВО «Череповецкая детская городская поликлиника № 1» -  
160,6 тыс. руб.;  
БУЗ ВО «Вологодский областной онкологический диспансер» -  
129,7 тыс. руб.;  
БУЗ ВО «Череповецкая детская городская поликлиника № 3» -  
27,6 тыс. руб.;  
БУЗ ВО «Нюксенская ЦРБ» - 17,1 тыс. руб.;  
МЧУ профсоюзов санаторий «Новый источник» - 15,1 тыс. руб.;  
БУЗ ВО «Устюженская ЦРБ» - 13,2 тыс. руб.;  
БУЗ ВО «Кирилловская ЦРБ» - 7,3 тыс. руб.;  
БУЗ ВО «Череповецкая городская поликлиника № 7»  
им. П.Я. Дмитриева – 5,9 тыс. руб.;  
БУЗ ВО «Сокольская ЦРБ» - 5,7 тыс. руб.;  
БУЗ ВО «Вологодская областная детская больница № 2» - 0,2 тыс. руб.;  
БУЗ ВО «Вожегодская ЦРБ» - 0,1 тыс. руб.;

- 539,0 тыс. руб. – сумма штрафа в размере 10 процентов от суммы нецелевого использования средств обязательного медицинского страхования, в том числе:

- БУЗ ВО «Вологодский областной онкологический диспансер» - 143,3 тыс. руб.;
- БУЗ ВО «Вологодская областная офтальмологическая больница» - 69,0 тыс. руб.;
- БУЗ ВО Центр гемодиализа «Бодрость» - 50,0 тыс. руб.;
- БУЗ ВО «Верховажская ЦРБ» - 46,9 тыс. руб.;
- БУЗ ВО «Тотемская ЦРБ» - 42,5 тыс. руб.;
- БУЗ ВО «ВССМП» им. Н.Л. Турупанова – 38,8 тыс. руб.;
- БУЗ ВО «Вологодская областная клиническая больница № 2» - 35,0 тыс. руб.;
- БУЗ ВО «Кич-Городецкая ЦРБ» имени В.И. Коржавина – 29,1 тыс. руб.;
- БУЗ ВО «Вологодская областная детская больница № 2» - 20,0 тыс. руб.;
- БУЗ ВО «Вологодская городская поликлиника № 3» - 18,0 тыс. руб.;
- БУЗ ВО «Вожегодская ЦРБ» - 12,9 тыс. руб.;
- БУЗ ВО «Кирилловская ЦРБ» - 7,2 тыс. руб.;
- ООО «ВРДЦ» - 5,8 тыс. руб.;
- МЧУ профсоюзов санаторий «Новый источник» - 5,4 тыс. руб.;
- БУЗ ВО «Грязовецкая ЦРБ» - 5,0 тыс. руб.;
- БУЗ ВО «Череповецкая городская поликлиника № 7» им. П.Я. Дмитриева – 4,7 тыс. руб.;
- ЧУЗ «РЖД – Медицина» г. Вологда» – 1,3 тыс. руб.;
- БУЗ ВО «Череповецкая станция скорой медицинской помощи» - 1,2 тыс. руб.;
- БУЗ ВО «Великоустюгская ЦРБ» - 1,0 тыс. руб.;
- БУЗ ВО «Череповецкая детская городская поликлиника № 3» - 1,0 тыс. руб.;
- БУЗ ВО «Белозерская ЦРБ» - 0,9 тыс. руб.;

- 3 040,4 тыс. руб. – поступление средств от страховой медицинской организации в размере 50 % от уплаты штрафов медицинскими организациями за неоказание, несвоевременное оказание либо оказание медицинской помощи ненадлежащего качества;

- 313,2 тыс. руб. – поступление штрафов от страховой медицинской организации по претензиям об уплате финансовых санкций по результатам реэкспертизы экспертиз качества медицинской помощи.

1.3.4. Платежи по искам, предъявленным территориальным фондом обязательного медицинского страхования, к лицам, ответственным за

причинение вреда здоровью застрахованного лица, в целях возмещения расходов на оказание медицинской помощи в сумме 2 969,1 тыс. руб.

Данные средства поступили на основании исполнительных производств в пользу Фонда (регрессные иски к физическим лицам в целях возмещения расходов на оказание медицинской помощи вследствие причинения тяжкого телесного вреда здоровью застрахованного лица), в том числе:

- от страховой медицинской организации – 2 306,5 тыс. руб.;
- от ФССП России – 662,6 тыс. руб.

1.4. Прочие неналоговые поступления в территориальные фонды обязательного медицинского страхования в сумме 0,4 тыс. руб.

Данные средства поступили от БУЗ ВО «Великоустюгская ЦРБ» по результатам медико-экономической экспертизы, проведенной Фондом; возвращены в бюджет Московского городского фонда обязательного медицинского страхования. Кроме того, средства в размере 0,02 руб. поступили от ПАО «Мегафон» за право заключения контракта на услуги связи на 2021 год.

2. Безвозмездные поступления в сумме 18 009 960,4 тыс. руб., что составляет 99,2 % от годовых плановых показателей, в том числе:

2.1. Межбюджетные трансферты из бюджетов субъектов Российской Федерации, передаваемые территориальным фондам обязательного медицинского страхования на дополнительное финансовое обеспечение реализации территориальной программы обязательного медицинского страхования в части базовой программы обязательного медицинского страхования, в сумме 435 323,6 тыс. руб., что составляет 100,0 % от плана на год, из них:

- на дополнительное финансовое обеспечение расходов на заработную плату и начисления на оплату труда отдельных категорий работников государственных учреждений здравоохранения области, работающих в системе обязательного медицинского страхования, и на расходы на ведение дела по обязательному медицинскому страхованию страховых медицинских организаций - 404 400,0 тыс. руб.;

- на дополнительное финансовое обеспечение медицинской помощи по экстракорпоральному оплодотворению и на расходы на ведение дела по обязательному медицинскому страхованию страховых медицинских организаций - 30 923,6 тыс. руб.

2.2. Субвенции бюджетам территориальных фондов обязательного медицинского страхования на финансовое обеспечение организации обязательного медицинского страхования на территориях субъектов Российской Федерации в сумме 17 256 418,1 тыс. руб. или 100,0 % от плана на год, которые включают в себя:

- страховые взносы на обязательное медицинское страхование неработающего населения, поступившие из областного бюджета, в сумме 5 740 431,7 тыс. руб. или 100,0 % от плана на год;

- страховые взносы на обязательное медицинское страхование работающего населения в сумме 11 515 986,4 тыс. руб. или 100,0 % от плана на год.

**2.3.** Межбюджетные трансферты, передаваемые бюджетам территориальных фондов обязательного медицинского страхования на финансовое обеспечение формирования нормированного страхового запаса территориального фонда обязательного медицинского страхования для софинансирования расходов медицинских организаций на оплату труда врачей и среднего медицинского персонала, в сумме 148 517,6 тыс. руб. или 100,0 % от плана на год.

**2.4.** Межбюджетные трансферты, передаваемые бюджетам территориальных фондов обязательного медицинского страхования на финансовое обеспечение осуществления денежных выплат стимулирующего характера медицинским работникам за выявление онкологических заболеваний в ходе проведения диспансеризации и профилактических медицинских осмотров населения, в сумме 3 836,4 тыс. руб. или 50 % от плана на год.

В соответствии с пунктом 5 Правил предоставления межбюджетных трансфертов из бюджета Федерального фонда обязательного медицинского страхования бюджетам территориальных фондов обязательного медицинского страхования на финансовое обеспечение осуществления денежных выплат стимулирующего характера медицинским работникам за выявление онкологических заболеваний в ходе проведения диспансеризации и профилактических медицинских осмотров, утвержденных постановлением Правительства Российской Федерации от 30 декабря 2019 года № 1940, начиная с июля 2020 года межбюджетный трансферт из бюджета ФОМС бюджету Фонда не передавался ввиду уменьшения размера межбюджетного трансферта, подлежащего ежемесячному перечислению бюджету Фонда, на сумму остатков средств, образовавшихся в результате неиспользования Фондом межбюджетного трансферта в 2020 году. Расходы по данному направлению не производились по причине отсутствия предъявленных к оплате счетов медицинских организаций за профилактические медицинские осмотры и диспансеризацию.

**2.5.** Межбюджетные трансферты бюджетам территориальных фондов обязательного медицинского страхования на дополнительное финансовое обеспечение медицинских организаций в условиях чрезвычайной ситуации и (или) при возникновении угрозы распространения заболеваний, представляющих опасность для окружающих, в рамках реализации

территориальных программ обязательного медицинского страхования в сумме 68 845,6 тыс. руб. или 72,9 % от плана на год.

Распоряжением Правительства Российской Федерации от 12 августа 2020 года № 2075-р для Вологодской области предусмотрено выделение из федерального бюджета межбюджетного трансферта в размере 94 493,6 тыс. руб. на дополнительное финансовое обеспечение медицинских организаций в условиях чрезвычайной ситуации и (или) при возникновении угрозы распространения заболеваний, представляющих опасность для окружающих, в рамках реализации территориальных программ обязательного медицинского страхования.

В соответствии с пунктом 7 Правил предоставления из резервного фонда Правительства Российской Федерации в 2020 году иных межбюджетных трансфертов из федерального бюджета бюджетам субъектов Российской Федерации и г. Байконура в целях финансового обеспечения расходных обязательств субъектов Российской Федерации и г. Байконура по предоставлению межбюджетного трансферта бюджету соответствующего территориального фонда обязательного медицинского страхования на дополнительное финансовое обеспечение медицинских организаций в условиях чрезвычайной ситуации и (или) при возникновении угрозы распространения заболеваний, представляющих опасность для окружающих, в рамках реализации территориальных программ обязательного медицинского страхования, утвержденных постановлением Правительства Российской Федерации от 12 августа 2020 года № 1213, пунктом 3 Порядка предоставления межбюджетного трансферта из областного бюджета бюджету Территориального фонда обязательного медицинского страхования Вологодской области в 2020 году на дополнительное финансовое обеспечение медицинских организаций в условиях чрезвычайной ситуации и (или) при возникновении угрозы распространения заболеваний, представляющих опасность для окружающих, в рамках реализации территориальной программы обязательного медицинского страхования Вологодской области, утвержденного постановлением Правительства области от 2 ноября 2020 года № 1269, предоставление межбюджетного трансферта в бюджет Фонда осуществляется на основании заявки Фонда, подтверждающей сумму принятых к оплате счетов по случаям оказания медицинской помощи лицам, застрахованным по обязательному медицинскому страхованию, с заболеванием и (или) подозрением на заболевание новой коронавирусной инфекцией по результатам контроля объемов, сроков, качества и условий предоставления медицинской помощи и сумму средств, использованных на финансовое обеспечение тестирования лиц, застрахованных по обязательному медицинскому страхованию, на новую коронавирусную инфекцию за период с 1 марта по 30 июня 2020 года. Заявка Фонда составлена по типовой форме, утвержденной приказом ФОМС от 14 сентября 2020 года № 145 «Об утверждении типовой формы заявки на перечисление межбюджетного трансферта бюджету территориального фонда обязательного медицинского страхования на дополнительное финансовое

обеспечение медицинских организаций в условиях чрезвычайной ситуации и (или) при возникновении угрозы распространения заболеваний, представляющих опасность для окружающих, в рамках реализации территориальных программ обязательного медицинского страхования». При формировании заявки и расчете размера заявленных Фондом средств межбюджетного трансферта к перечислению в сумме 68 845,6 тыс. руб. учтены разъяснения ФОМС, изложенные в письме от 16 октября 2020 года № 14654/30-2/и.

2.6. Прочие межбюджетные трансферты, передаваемые бюджетам территориальных фондов обязательного медицинского страхования, в сумме 167 744,1 тыс. руб., что составляет 80,4 % от плана на год (возврат средств за лечение граждан других субъектов Российской Федерации).

Исполнение плановых назначений по данному показателю зависит от затрат медицинских организаций области на оказание медицинской помощи гражданам, застрахованным вне территории Вологодской области.

2.7. Доходы бюджетов территориальных фондов обязательного медицинского страхования от возврата остатков субсидий, субвенций и иных межбюджетных трансфертов, имеющих целевое назначение, прошлых лет в сумме 2,4 тыс. руб.

Возврат излишне уплаченных сумм прошлых лет произведен территориальными фондами обязательного медицинского страхования других субъектов Российской Федерации по результатам проведенного повторного медико-экономического контроля реестра счетов:

- ТФОМС Санкт-Петербурга - 0,7 тыс. руб.;
- ТФОМС ЛО – 0,3 тыс. руб.;
- ГУ ТФОМС Республики Коми 1,4 тыс. руб.

Данные средства в полном объеме перечислены в бюджет Федерального фонда обязательного медицинского страхования.

2.8. Возврат остатков субсидий, субвенций и иных межбюджетных трансфертов, имеющих целевое назначение, прошлых лет в сумме 70 727,4 тыс. руб., из них:

2.8.1. Возврат остатков субвенций прошлых лет на финансовое обеспечение организации обязательного медицинского страхования на территориях субъектов Российской Федерации в бюджет Федерального фонда обязательного медицинского страхования из бюджетов территориальных фондов обязательного медицинского страхования в сумме 70 727,0 тыс. руб., в том числе:

- неиспользованный остаток целевых средств на финансовое обеспечение финансирования расходов медицинских организаций на оплату труда врачей и среднего медицинского персонала - 63 614,8 тыс. руб.;



- возврат от территориальных фондов обязательного медицинского страхования других субъектов Российской Федерации излишне уплаченных сумм прошлых лет – 2,4 тыс. руб.;

- средства, поступившие от медицинских организаций области в результате нецелевого использования средств обязательного медицинского страхования, – 6 976,2 тыс. руб., из них:

- 2 122,3 тыс. руб. - средства, поступившие от медицинских организаций за 2019 год;
- 4 853,9 тыс. руб. – средства, поступившие от медицинских организаций за 2020 год.

- сумма возмещения ФСС РФ выплаты за дополнительные выходные дни по уходу за ребенком инвалидом – 3,1 тыс. руб.;

- возврат суммы дебиторской задолженности от ПАО МТС за услуги связи за 2019 год – 0,4 тыс. руб.;

- возврат в 2020 году от БУЗ ВО «Вологодская городская поликлиника №1» неиспользованного остатка средств на финансовое обеспечение софинансирования расходов медицинских организаций на оплату труда врачей и среднего медицинского персонала – 130,1 тыс. руб.

**2.8.2.** Возврат остатков субсидий, субвенций и иных межбюджетных трансфертов, имеющих целевое назначение, прошлых лет из бюджетов территориальных фондов обязательного медицинского страхования в бюджеты территориальных фондов обязательного медицинского страхования в сумме 0,4 тыс. руб.

Произведен возврат средств в бюджет Московского городского фонда обязательного медицинского страхования по результатам проведения Фондом медико-экономической экспертизы.

#### ***Расходная часть бюджета Фонда:***

Расходы Фонда за 2020 год составили **18 286 959,7 тыс. руб.**, что составляет 97,6 % от годовых плановых показателей, в том числе:

1. Расходы на обеспечение выполнения Фондом своих функций в сумме 98 855,3 тыс. руб., что составляет 93,8 % от годовых плановых назначений (приложение 2).

2. Расходы на финансовое обеспечение мероприятий по организации дополнительного профессионального образования медицинских работников по программам повышения квалификации, а также по приобретению и проведению ремонта медицинского оборудования в сумме 43 746,5 тыс. руб. или 79,9 % от объема средств, предусмотренных в бюджете Фонда исходя из плана поступлений с учетом остатка средств на финансовое обеспечение мероприятий на 1 января 2020 года (из средств нормированного страхового

запаса территориального фонда обязательного медицинского страхования – далее НСЗ ТФОМС).

Данные расходы в соответствии с пунктом 6.2 статьи 26 Федерального закона № 326-ФЗ «Об обязательном медицинском страховании в Российской Федерации» (далее – Федеральный закон № 326-ФЗ) осуществляются за счет средств, поступивших в результате применения санкций к медицинским организациям за нарушения, выявленные при проведении контроля объемов, сроков, качества и условий предоставления медицинской помощи.

Правила использования медицинскими организациями средств нормированного страхового запаса территориального фонда обязательного медицинского страхования для финансового обеспечения мероприятий по организации дополнительного профессионального образования медицинских работников по программам повышения квалификации, а также по приобретению и проведению ремонта медицинского оборудования (далее – Правила, мероприятия) утверждены постановлением Правительства Российской Федерации от 21 апреля 2016 года № 332.

Согласно Правилам расходование указанных средств осуществляется в соответствии с планом мероприятий, утверждаемым департаментом здравоохранения Вологодской области ежеквартально, до 1-го числа первого месяца очередного квартала (нарастающим итогом с начала года).

В соответствии с пунктом 3 Правил средства для финансового обеспечения мероприятий предоставляются территориальным фондом медицинским организациям в пределах средств НСЗ ТФОМС, предусмотренных в бюджете территориального фонда на финансовое обеспечение мероприятий. Согласно письму ФОМС от 22 июля 2016 года № 6619/26-2/и объем необходимого финансирования мероприятий, установленный планом мероприятий, определяется исходя из фактического размера средств в составе НСЗ ТФОМС, сформированных на дату согласования и утверждения плана мероприятий.

План мероприятий на 1-4 кварталы 2020 года утвержден приказом департамента здравоохранения Вологодской области от 30 сентября 2020 года № 457 и предусматривает реализацию мероприятий за счет средств НСЗ ТФОМС на 46 557,6 тыс. руб., в том числе:

- по организации дополнительного профессионального образования медицинских работников по программам повышения квалификации – 2 924,5 тыс. руб.;
- по приобретению медицинского оборудования – 30 091,6 тыс. руб.;
- по проведению ремонта медицинского оборудования – 13 541,6 тыс. руб.

На дату утверждения плана мероприятий на 1-4 квартал 2020 года законом Вологодской области от 6 декабря 2019 года № 4615-ОЗ «О бюджете Территориального фонда обязательного медицинского страхования Вологодской области на 2020 год и плановый период 2021 и 2022 годов» (в редакции закона Вологодской области от 12 мая 2020 года № 4709-ОЗ «О

внесении изменений в закон области «О бюджете Территориального фонда обязательного медицинского страхования Вологодской области на 2020 год и плановый период 2021 и 2022 годов») на финансовое обеспечение мероприятий предусмотрены бюджетные ассигнования в размере 46 557,6 тыс. руб.

Законом Вологодской области от 27 ноября 2020 года № 4810-ОЗ «О внесении изменений в закон области «О бюджете Территориального фонда обязательного медицинского страхования Вологодской области на 2020 год и плановый период 2021 и 2022 годов» бюджетные ассигнования на финансовое обеспечение мероприятий увеличены на 8 217,4 тыс. руб. (до 54 775,0 тыс. руб.). Данные средства учтены при формировании плана мероприятий на 1 квартал 2021 года, который утвержден приказом департамента здравоохранения Вологодской области от 30 декабря 2020 года № 686.

За 2020 год на финансовое обеспечение мероприятий израсходовано 43 746,5 тыс. руб. или 94,0 % от утвержденного плана мероприятий на 1 – 4 квартал 2020 года.

По состоянию на 1 января 2021 года медицинскими организациями области использованы средства НСЗ ТФОМС в сумме 43 730,5 тыс. руб. (приложение 3), в том числе:

- на оплату по договорам об образовании на обучение по дополнительной профессиональной образовательной программе в сумме 2 597,5 тыс. руб.;

- на оплату контрактов по приобретению медицинского оборудования – 28 721,9 тыс. руб.;

- на оплату по контрактам на ремонт медицинского оборудования – 12 411,1 тыс. руб.

Средства в размере 16,0 тыс. руб., предоставленные Фондом БУЗ ВО «ВОЛРЦ» для финансового обеспечения мероприятий по организации дополнительного образования медицинских работников по программам повышения квалификации в соответствии с Соглашением территориального фонда обязательного медицинского страхования с медицинской организацией о финансовом обеспечении мероприятий по организации дополнительного профессионального образования медицинских работников по программам повышения квалификации от 27 ноября 2020 года, не были использованы медицинской организацией по причине закрытия расчетного счета контрагента медицинской организации. Оплата оказанных образовательных услуг произведена медицинской организацией 13 января 2021 года после получения информации от контрагента о смене платежных реквизитов.

Неисполнение утвержденного плана мероприятий на 1 - 4 квартал 2020 года составило 2 811,2 тыс. руб. (приложение 4).

3. Расходы на оплату медицинской помощи гражданам, застрахованным вне территории Вологодской области, составили 167 744,1 тыс. руб. (из средств НСЗ ТФОМС) или 80,4 % от плана на год.

Источником оплаты данных расходов являются прочие межбюджетные трансферты, передаваемые бюджетам территориальных фондов обязательного медицинского страхования, сумма поступления которых по состоянию на 1 января 2021 года составляет 167 744,1 тыс. руб.

4. Расходы на финансирование территориальной программы обязательного медицинского страхования составили 17 876 151,5 тыс. руб., из них:

- за счет субвенции ФОМС в сумме 17 450 676,8 тыс. руб. или 98,8 % от плана на год;

- за счет межбюджетных трансфертов из областного бюджета 419 042,6 тыс. руб. или 96,3 % от плана на год;

- за счет прочих поступлений в бюджет Фонда 6432,1 тыс. руб. или 100 % от плана на год.

4.1. Расходы на оплату медицинских услуг медицинских организаций составили 16 913 185,2 тыс. руб. (приложение 5), из них:

- 746 905,0 тыс. руб. направлены на завершение расчетов по оплате медицинской помощи, оказанной в декабре 2019 года;

- 15 746 882,8 тыс. руб. направлены на оплату медицинской помощи в рамках территориальной программы обязательного медицинского страхования на 2020 год;

- 414 893,6 тыс. руб. направлены на дополнительное финансовое обеспечение реализации территориальной программы обязательного медицинского страхования в пределах базовой программы обязательного медицинского страхования за счет межбюджетных трансфертов из областного бюджета, из них:

- 400 396,0 тыс. руб. направлены на оплату медицинской помощи в пределах базовой программы обязательного медицинского страхования на 2020 год;

- 14 497,6 тыс. руб. направлены на дополнительное финансовое обеспечение медицинской помощи по экстракорпоральному оплодотворению.

- 4 503,8 тыс. руб. направлены на оплату медицинской помощи в части реализации территориальной программы обязательного медицинского страхования 2020 года за счет прочих поступлений в бюджет Фонда.

4.2. Расходы на ведение дела страховых медицинских организаций в размере 165 183,4 тыс. руб., что составляет 1,0 % от общего объема средств, направленных в страховые медицинские организации по дифференцированным подушевым нормативам, из них:

- за счет субвенции ФОМС в сумме 160 989,4 тыс. руб.;
- за счет межбюджетных трансфертов из областного бюджета в сумме 4 149,0 тыс. руб.;
- за счет прочих поступлений в бюджет Фонда в сумме 45,0 тыс. руб.

4.3. Расходы по оплате медицинской помощи гражданам Вологодской области, оказанной за пределами территории страхования, в сумме 795 899,6 тыс. руб. (из средств НСЗ ТФОМС) или 100,0 % от плана на год.

Оплата медицинской помощи произведена территориальным фондам обязательного медицинского страхования других субъектов Российской Федерации по предъявленным счетам.

По состоянию на 1 января 2021 года задолженность Фонда перед территориальными фондами других территорий составила 471 793,4 тыс. руб., из которой просроченная задолженность (со сроком возникновения свыше 25 рабочих дней) составила 461 295,7 тыс. руб.

Причиной образования просроченной кредиторской задолженности послужило полное использование утвержденных бюджетных назначений на межтерриториальные расчеты.

4.4. Расходы по оплате медицинской помощи, оказанной сверх распределенного объема предоставления медицинской помощи, установленного решением комиссии по разработке территориальной программы обязательного медицинского страхования, в сумме 1883,3 тыс. руб. Средства предоставлены страховой медицинской организации из НСЗ ТФОМС для оплаты медицинской помощи за 2019 год, оказанной сверх распределенного объема предоставления медицинской помощи, установленного решением комиссии по разработке территориальной программы обязательного медицинского страхования в связи с вступлением в силу 1 декабря 2020 года судебных актов в отношении БУЗ ВО «ВДГП».

5. Расходы на софинансирование расходов медицинских организаций на оплату труда врачей и среднего медицинского персонала составили 31 616,7 тыс. руб. или 21,3 % от плана на год.

Низкий процент освоения (21,3 %) запланированных средств для финансового обеспечения софинансирования расходов медицинских организаций, оказывающих первичную медико-санитарную помощь, на оплату труда врачей и среднего медицинского персонала обусловлен фактическими показателями прироста/убыли численности врачей и среднего медицинского персонала в медицинских организациях области за 2020 год.

Так, по данным сводной отчетности, утвержденной приказом ФОМС от 4 февраля 2020 года № 24, медицинских организаций, с которыми заключены соглашения о предоставлении средств нормированного страхового запаса ТФОМС для финансирования расходов медицинских организаций на оплату труда врачей и среднего медицинского персонала, по состоянию на 1 января 2021 года в медицинские организации с начала 2020 года приняты 152 врача и 286 специалистов среднего медицинского персонала, оказывающих первичную медико-санитарную помощь, уволено - 135 врачей и 283 специалиста среднего медицинского персонала (приложение 6). Таким образом, прирост численности по врачам составил 17 человек, прирост по среднему медицинскому персоналу – 3 медицинских работника.

6. Расходы на дополнительное финансовое обеспечение медицинских организаций в условиях чрезвычайной ситуации и (или) при возникновении угрозы распространения заболеваний, представляющих опасность для окружающих, в рамках реализации территориальных программ обязательного медицинского страхования за счет средств резервного фонда Правительства Российской Федерации составили 68 845,6 тыс. руб. или 72,9% от плана на год, в том числе в рамках реализации постановления Правительства Российской Федерации от 12 августа 2020 года № 1213 «Об утверждении Правил предоставления из резервного фонда Правительства Российской Федерации в 2020 году иных межбюджетных трансфертов из федерального бюджета бюджетам субъектов Российской Федерации и г. Байконура в целях финансового обеспечения расходных обязательств субъектов Российской Федерации и г. Байконура по предоставлению межбюджетного трансферта бюджету соответствующего территориального фонда обязательного медицинского страхования на дополнительное финансовое обеспечение медицинских организаций в условиях чрезвычайной ситуации и (или) при возникновении угрозы распространения заболеваний, представляющих опасность для окружающих, в рамках реализации территориальных программ обязательного медицинского страхования»:

- 57 465,6 тыс. руб. – направлено на финансовое обеспечение медицинских организаций на реализацию территориальной программы обязательного медицинского страхования;

- 11 380,0 тыс. руб. – направлено на оплату медицинской помощи застрахованным лицам на территории других субъектов Российской Федерации в рамках межтерриториальных расчетов.

Законом области от 06 декабря 2019 года № 4615-ОЗ (в окончательной редакции) на 2020 год утверждены доходы Фонда в сумме 18 187 692,9 тыс. руб., расходы - 18 728 304,9 тыс. руб., дефицит – 540 612,0 тыс. руб.

По итогам исполнения бюджета Фонда сложился дефицит в сумме 217 491,6 тыс. руб., что отражено в источниках финансирования дефицита

бюджета как изменение (уменьшение) прочих остатков средств на счетах по учету средств бюджета.

По состоянию на 1 января 2021 года остаток средств бюджета Фонда составляет **388 857,5 тыс. руб.**, в том числе:

- 223 041,8 тыс. руб. – средства субвенции на финансовое обеспечение организации обязательного медицинского страхования.

Наличие остатка средств обусловлено тем, что в соответствии с Правилами обязательного медицинского страхования, утвержденными приказом Министерства здравоохранения Российской Федерации от 28 февраля 2019 года № 108н, расчет объемов финансирования страховых медицинских организаций по дифференцированным подушевым нормативам производится ежемесячно, исходя из объема средств, поступивших в отчетном месяце в бюджет Фонда на финансовое обеспечение обязательного медицинского страхования. Исходя из этого, расчет финансового обеспечения по дифференцированным подушевым нормативам на декабрь 2020 года и завершение расчетов по оплате медицинской помощи за декабрь 2020 года произведены в январе 2021 года.

В соответствии со статьей 242 Бюджетного кодекса Российской Федерации остаток субвенции, неиспользованный Фондом на 1 января 2021 года, возвращен в доход бюджета ФОМС 27 января 2021 года.

- 116 900,8 тыс. руб. – остаток межбюджетного трансферта из бюджета ФОМС, передаваемого бюджетам территориальных фондов обязательного медицинского страхования на финансовое обеспечение формирования нормированного страхового запаса территориального фонда обязательного медицинского страхования для софинансирования расходов медицинских организаций на оплату труда врачей и среднего медицинского персонала.

В соответствии со статьей 242 Бюджетного кодекса Российской Федерации, пунктом 7 Порядка использования средств нормированного страхового запаса территориального фонда обязательного медицинского страхования для софинансирования расходов медицинских организаций на оплату труда врачей и среднего медицинского персонала, утвержденного приказом Министерства здравоохранения Российской Федерации от 22 февраля 2019 года № 85н, остаток межбюджетного трансферта, неиспользованный Фондом на 1 января 2021 года, возвращен в доход бюджета ФОМС 27 января 2021 года.

- 19 473,2 тыс. руб. – средства на финансовое обеспечение мероприятий по организации дополнительного профессионального образования медицинских работников по программам повышения квалификации, а также по приобретению и проведению ремонта медицинского оборудования.

Наличие остатка обусловлено тем, что в соответствии с установленным порядком средства, поступившие на финансовое обеспечение мероприятий в

1 - 4 квартале 2020 года, включены в план мероприятий на 1 квартал 2021 года.

- 16 281,0 тыс. руб. – остаток межбюджетных трансфертов из бюджетов субъектов Российской Федерации, передаваемых территориальным фондам обязательного медицинского страхования на дополнительное финансовое обеспечение реализации территориальной программы обязательного медицинского страхования в части базовой программы обязательного медицинского страхования (ЭКО).

В соответствии со статьей 242 Бюджетного кодекса Российской Федерации, пунктом 12 Порядка предоставления межбюджетного трансферта из областного бюджета бюджету территориального фонда обязательного медицинского страхования Вологодской области в 2020 году на дополнительное финансовое обеспечение реализации территориальной программы обязательного медицинского страхования Вологодской области в пределах базовой программы обязательного медицинского страхования, утвержденного постановлением Правительства Вологодской области от 30 ноября 2020 года № 1408, остаток межбюджетного трансферта возвращен в доход областного бюджета 28 января 2021 года.

- 9 324,3 тыс. руб. – прочие поступления в бюджет Фонда (штрафы, финансовые санкции, возмещение ущерба и др.).

Средства в сумме 6 937,9 тыс. руб., поступившие от медицинских организаций области в результате нецелевого использования средств обязательного медицинского страхования, в соответствии с нормативными документами возвращены в доход бюджета ФОМС 18 января 2021 года.

- 3 836,4 тыс. руб. – остаток межбюджетного трансферта из бюджета ФОМС, передаваемого бюджетам территориальных фондов обязательного медицинского страхования на финансовое обеспечение осуществления денежных выплат стимулирующего характера медицинским работникам за выявление онкологических заболеваний в ходе проведения диспансеризации и профилактических медицинских осмотров населения.

В соответствии со статьей 242 Бюджетного кодекса Российской Федерации остаток межбюджетного трансферта, неиспользованный Фондом на 1 января 2021 года, возвращен в доход бюджета ФОМС 27 января 2021 года.

Директор



Д.Л. Порохин



**Информация о размещении временно свободных средств ТФОМС Вологодской области**  
за 2020 год

№ п/п	Наименование кредитной организации	Номер договора банковского депозита	Дата подписания (дата вступления в силу) договора банковского депозита	Сумма депозита, в рублях	Срок размещения, календарных дней	Дата начала течения срока депозита	Дата окончания срока депозита	Процентная ставка, процентов годовых	Возвращено кредитной организацией размещенных средств в отчетном периоде, в рублях	Объем размещенных средств в кредитных организациях по состоянию на 01.01.2021, в рублях	Доходы от размещения временно свободных средств, в рублях	Объем не исполненных кредитной организацией обязательств, в рублях	
												По возврату размещенных средств	По уплате процентов
1	2	3	4	5	6	7	8	9	10	11	12	13	14
1	Банк ВТБ (публичное акционерное общество)	8/20/8480	29.01.2020	5 525 000,00	60	31.01.2020	30.03.2020	5,60	5 525 000,00	0,00	56 638,80	0,00	0,00
2	Акционерное общество "Акционерный банк "РОССИЯ"	19-1-1/01/33/20	05.02.2020	5 525 000,00	60	07.02.2020	06.04.2020	5,17	5 525 000,00	0,00	46 826,64	0,00	0,00
3	Публичное акционерное общество "Промсвязьбанк"	37896-03-20-09	11.03.2020	42 312 500,00	10	13.03.2020	22.03.2020	4,80	42 312 500,00	0,00	61 040,98	0,00	0,00
4	Банк ВТБ (публичное акционерное общество)	13/20/8480	12.03.2020	36 787 500,00	10	14.03.2020	23.03.2020	4,50	36 787 500,00	0,00	45 230,53	0,00	0,00
5	Акционерное общество "Акционерный банк "РОССИЯ"	19-1-1/01/76/20	12.03.2020	36 787 500,00	10	14.03.2020	23.03.2020	4,00	36 787 500,00	0,00	40 204,92	0,00	0,00
6	Публичное акционерное общество "Промсвязьбанк"	38098-06/20-09	03.06.2020	20 050 000,00	25	05.06.2020	29.06.2020	4,35	20 050 000,00	0,00	59 574,80	0,00	0,00
7	Акционерное общество Банк "Северный морской путь"	3663-20/Д	03.06.2020	20 050 000,00	25	05.06.2020	29.06.2020	4,01	20 050 000,00	0,00	54 918,37	0,00	0,00
8	Акционерное общество "Акционерный банк "РОССИЯ"	9-1-1/01/148/20	03.06.2020	20 050 000,00	25	05.06.2020	29.06.2020	4,00	20 050 000,00	0,00	54 781,42	0,00	0,00
Итого		X	X	X	X	X	X	X	187 087 500,00	0,00	419 216,46	0,00	0,00

**Анализ расходов на обеспечение выполнения своих функций  
ТФОМС Вологодской области  
за 2020 год**

Наименование показателя	Код вида расходов	Утвержденный план на 2020 год, тыс. руб.	Кассовый расход на 01.01.2021г., тыс.руб.	% исполнения
1	2	3	4	5
<b>Общегосударственные вопросы</b>		105 373,0	98 855,3	93,8
<b>Другие общегосударственные вопросы</b>		105 373,0	98 855,3	93,8
Непрограммные направления деятельности органов управления государственных внебюджетных фондов Российской Федерации		105 373,0	98 855,3	93,8
Выполнение функций аппаратами государственных внебюджетных фондов Российской Федерации		105 373,0	98 855,3	93,8
Финансовое обеспечение организации обязательного медицинского страхования на территориях субъектов Российской Федерации		105 373,0	98 855,3	93,8
<b>Расходы на выплаты персоналу в целях обеспечения выполнения функций государственными (муниципальными) органами, казенными учреждениями, органами управления государственными внебюджетными фондами</b>	<b>100</b>	<b>83 478,5</b>	<b>81 026,8</b>	<b>97,1</b>
Расходы на выплаты персоналу государственных внебюджетных фондов	140	83 478,5	81 026,8	97,1
Фонд оплаты труда государственных внебюджетных фондов	141	62 392,4	62 375,4	100,0
Иные выплаты персоналу, за исключением фонда оплаты труда	142	2 634,2	215,7	8,2
Взносы по обязательному социальному страхованию на выплаты по оплате труда работников и иные выплаты работникам государственных внебюджетных фондов	149	18 451,9	18 435,7	99,9
<b>Закупка товаров, работ и услуг для государственных (муниципальных) нужд</b>	<b>200</b>	<b>20 098,2</b>	<b>16 139,2</b>	<b>80,3</b>
Иные закупки товаров, работ и услуг для обеспечения государственных (муниципальных) нужд	240	20 098,2	16 139,2	80,3
Закупка товаров, работ, услуг в сфере информационно-коммуникационных технологий	242	4 774,2	4 197,3	87,9
Прочая закупка товаров, работ и услуг	244	15 324,0	11 941,9	77,9
<b>Социальное обеспечение и иные выплаты населению</b>	<b>300</b>	<b>39,0</b>	<b>23,0</b>	<b>59,0</b>
Социальные выплаты гражданам, кроме публичных нормативных социальных выплат	320	39,0	23,0	59,0
Пособия, компенсации и иные социальные выплаты гражданам, кроме публичных нормативных обязательств	321	39,0	23,0	59,0
<b>Иные бюджетные ассигнования</b>	<b>800</b>	<b>1 757,3</b>	<b>1 666,3</b>	<b>94,8</b>
Исполнение судебных актов	830	1 536,7	1 522,5	99,1
Исполнение судебных актов Российской Федерации и мировых соглашений по возмещению причиненного вреда	831	1 536,7	1 522,5	99,1
Уплата налогов, сборов и иных платежей	850	220,6	143,8	65,2
Уплата налога на имущество организаций и земельного налога	851	110,8	98,2	88,6
Уплата прочих налогов, сборов и иных платежей	852	32,4	25,7	79,3
Уплата иных платежей	853	77,4	19,9	25,7

**Информация о реализации мероприятий по организации дополнительного профессионального образования медицинских работников по программам повышения квалификации, по приобретению и проведению ремонта медицинского оборудования за счет средств НСЗ ТФОМС на 01.01.2021 г.**

Направление повышения квалификации	Наименование специальности и продолжительность образовательной программы	Количество		Сумма средств для финансового обеспечения мероприятий (тыс.руб.)		
		в соответствии с планом мероприятий на 1-4 кварталы 2020 г.	прошедших обучение по состоянию на 01.01.2021 г.	в соответствии с планом мероприятий на 1-4 квартал 2020 г.	в соответствии с заключенным контрактом	использованных медицинской организацией по состоянию на 01.01.2021 г.
<b>I. Реализация мероприятий по организации дополнительного профессионального образования медицинских работников по программам повышения квалификации</b>						
Акушерство и гинекология	Неотложные состояния в акушерстве и гинекологии, 36 часов	1	1	5,5	5,5	5,5
	Неотложные состояния в акушерской практике, 36 часов	2	2	30,0	30,0	30,0
	Воспалительные заболевания мочевыводящих путей и репродуктивных органов, 36 часов	1	1	2,5	2,5	2,5
	Правовые вопросы оказания медицинской помощи, 36 часов	1	1	3,5	3,5	3,5
	Кольпоскопия в диагностике и лечении гинекологических заболеваний, 36 часов	1	1	2,5	2,5	2,5

	Актуальные вопросы диагностики и лечения женского бесплодия, 36 часов	1	1	3,9	3,9	3,9
Акушерское дело	Актуальные вопросы физиологии послеродового периода, 36 часов	1	0	3,5	0,0	0,0
	Актуальные вопросы физиопсихопрофилактической подготовки беременных к родам, 36 часов	1	1	3,5	3,5	3,5
	Актуальные вопросы анестезии в плановой и экстренной абдоминальной и колоректальной хирургии, 36 часов	1	1	3,5	3,5	3,5
Анестезиология-реаниматология	Острые респираторные заболевания, грипп, 36 часов	1	1	4,6	4,6	4,6
	Дифференциальная диагностика и современная терапия гипербилирубинемий у новорожденных и детей раннего возраста, 36 часов	1	1	2,5	2,5	2,5
	Правовые и организационные вопросы оказания анестезиолого-реанимационной помощи, 36 часов	51	51	229,5	229,5	229,5
	Интенсивная терапия новорожденных, 36 часов	1	1	3,5	3,5	3,5
	Актуальные вопросы заболевания кожи у новорожденных, 36 часов	1	1	3,0	3,0	3,0
	Интенсивная терапия отравлений психотропными ядами, 36 часов	1	1	5,5	5,5	5,5
	Регионарная анестезия и лечение острой боли, 36 часов	1	0	5,5	0,0	0,0
	Алгоритмы неотложной помощи в практике среднего медицинского персонала, 36 часов	1	1	2,5	2,5	2,5

	Основы клинической трансфузиологии. Диагностика, профилактика и лечение осложнений инфузионно-трансфузионной терапии, 36 часов	1	1	5,5	5,5	5,5
	Актуальные вопросы в практике среднего медицинского персонала ОРИТ и ПИТ, 36 часов	4	4	8,0	5,8	5,8
Бактериология	Актуальные проблемы бактериальных воздушно-капельных инфекций, 36 часов	1	1	3,5	3,5	3,5
	Гигиена рук медицинского персонала, 36 часов	7	7	17,5	17,5	17,5
Гастроэнтерология	Юридические аспекты практического здравоохранения, 18 часов	1	1	2,1	2,1	2,1
Гематология	Миелодиспластические синдромы. Виды, врачебная тактика, 18 часов	1	1	5,0	5,0	5,0
	Современные биомаркеры анемий и методы их лабораторной диагностики, 36 часов	1	1	2,5	2,5	2,5
Герiatrics	Актуальные вопросы обращения наркотических и психотропных лекарственных препаратов (3 модуль), 36 часов	1	1	3,4	3,4	3,4
	Актуальные вопросы гериатрии, 36 часов	3	3	8,1	8,1	8,1
Дерматовенерология	Дерматовенерология, 144 часа	24	22	216,0	198,0	198,0
Детская кардиология	Врожденные пороки сердца. Диагностика и лечение, 36 часов	1	0	3,0	0,0	0,0
	Основы лапароскопической хирургии. Продвинутый курс, 36 часов	2	2	76,0	76,0	76,0

Детская хирургия	Проблема абдоминальной боли в детской хирургии, 36 часов	1	1	5,5	5,5	5,5
	Лечебная и оперативная эндоскопия желудочно-кишечного тракта, 36 часов	1	1	4,0	4,0	4,0
Инфекционные болезни	Болезни органов дыхания у детей, 36 часов	1	1	3,5	3,5	3,5
	Вирусные гепатиты, 36 часов	1	1	2,7	2,7	2,7
	Синдром хронической диареи, 36 часов	1	1	3,5	3,5	3,5
Клиническая лабораторная диагностика	Актуальные вопросы клинической биохимии, 36 часов	1	1	6,7	6,7	6,7
	Актуальные вопросы паразитологических методов лабораторной диагностики гельминтозов и протозоозов, 36 часов	1	1	3,0	3,0	3,0
	Актуальные вопросы контроля качества лабораторных исследований, 36 часов	1	1	3,5	3,5	3,5
	Тромбгеморрагические осложнения у онкологических пациентов. Диагностика, лечение и профилактика, 36 часов	1	0	2,7	0,0	0,0
Кардиология	Ишемическая болезнь сердца, 36 часов	1	1	2,7	2,7	2,7
	Диагностика и лечение хронических заболеваний сердечно-сосудистой системы (гипертоническая болезнь, хроническая ишемическая болезнь сердца, хроническая сердечная недостаточность), 36 часов	1	1	5,5	5,5	5,5
	Актуальные проблемы ишемической болезни сердца и хронических обструктивных заболеваний легких, 36 часов	1	1	5,5	5,5	5,5

	Кардиология, 144 часа	1	1	9,0	9,0	9,0
Лабораторная диагностика	Современные методы исследований в иммунологии, 36 часов	2	2	6,0	6,0	6,0
	Порядок обращения с медицинскими отходами, 36 часов	2	0	2,8	0,0	0,0
	Лабораторная диагностика, 144 часа	5	5	45,0	45,0	45,0
	Современные методы клинических исследований в лабораторной диагностике, 36 часов	11	8	33,0	24,0	24,0
	Неотложная медицинская помощь детям, 36 часов	1	1	2,9	2,9	2,9
	Организация и проведение профилактических медицинских осмотров у несовершеннолетних, 36 часов	1	1	2,0	2,0	2,0
	Избранные вопросы сестринского дела в оториноларингологии, 36 часов	1	1	3,0	3,0	3,0
	Организация оказания доврачебной медицинской помощи сельскому населению, 36 часов	2	2	4,6	4,6	4,6
	Диспансеризация и профилактические медицинские осмотры населения, 36 часов	1	1	2,3	2,3	2,3
	Актуальные проблемы ишемической болезни сердца и хронических обструктивных заболеваний легких, 36 часов	1	1	5,5	5,5	5,5

Лечебное дело	Доврачебная медицинская помощь при неотложных состояниях в педиатрии, 36 часов	5	5	12,5	12,5	12,5
	Актуальные вопросы вакцинопрофилактики, 36 часов	2	2	4,2	4,2	4,2
	Диагностика симптомов и состояний, требующих неотложной помощи, 36 часов	1	1	3,0	3,0	3,0
	Роль среднего медицинского персонала в оказании лечебно-профилактической помощи детям подросткового возраста, 36 часов	1	1	2,5	2,5	2,5
	Аспекты скорой помощи детям, 36 часов	1	1	2,0	2,0	2,0
	Охрана здоровья сельского населения, 288 часов	5	0	64,5	0,0	0,0
	Первая и доврачебная медицинская помощь при неотложных состояниях, 36 часов	1	1	2,0	2,0	2,0
Лечебная физкультура	Реабилитация пациентов после ишемического инсульта средствами двигательной терапии, 36 часов	1	1	2,8	2,8	2,8
Медицинский массаж	Гигиена рук медицинского персонала, 36 часов	1	1	2,5	2,5	2,5
	Медицинский массаж при заболеваниях позвоночника, 36 часов	1	1	2,3	2,3	2,3
Медицинская статистика	Современные статистические методы анализа здоровья населения, 36 часов	2	2	4,0	4,0	4,0
	Актуальные вопросы детской неврологии, 36 часов	2	2	5,4	5,4	5,4



Неврология	Поражения периферической нервной системы, 36 часов	10	10	55,0	55,0	55,0
	Актуальные вопросы неврологии, Болезнь Паркинсона, 36 часов	1	1	2,7	2,7	2,7
	Избранные вопросы детской неврологии, 36 часов	3	3	12,0	12,0	0,0
	Болевые синдромы в неврологии, 36 часов	1	1	5,8	5,8	5,8
	Нейроинфекции у детей, 36 часов	1	1	2,7	2,7	2,7
	Болезни костномышечной системы у детей, 36 часов	1	0	3,5	0,0	0,0
Нейрохирургия	Поражения периферической нервной системы, 36 часов	5	5	27,5	27,5	27,5
Неонатология	Интенсивная терапия новорожденных, 36 часов	1	1	3,5	3,5	3,5
	Неонатология, 144 часа	1	1	20,0	20,0	20,0
	Актуальные вопросы заболеваний кожи у новорожденных детей, 36 часов	1	1	3,5	3,5	3,5
	Актуальные вопросы ультразвуковой диагностики плода, 36 часов	1	1	3,9	3,9	3,9
Нефрология	Актуальные вопросы диагностики и лечения мочекаменной болезни, 36 часов	1	1	3,5	3,5	3,5
	Особенности ведения нефрологических больных с различной соматической патологией, 36 часов	1	1	6,0	6,0	6,0
Общая врачебная практика (семейная медицина)	Экспертиза в работе врача первичного звена, 36 часов	4	4	22,0	22,0	22,0
	Актуальные проблемы ишемической болезни сердца и хронических обструктивных заболеваний легких, 36 часов	17	17	93,5	93,5	93,5

	Коморбидный пациент, 36 часов	1	1	5,0	5,0	5,0
	Общая врачебная практика, 144 часа	1	1	10,0	10,0	10,0
Онкология	Актуальные вопросы диагностики и лечения злокачественных новообразований шейки матки, 36 часов	3	3	12,9	12,9	12,9
	Лазерные технологии в медицине, 36 часов	1	1	6,5	6,5	6,5
	Диагностика и лечение избранных локализаций опухолей головы и шеи, 36 часов	2	2	11,0	11,0	11,0
Операционное дело	Правила сбора, хранения и удаления отходов медицинских организаций, 36 часов	3	3	7,5	7,5	7,5
	Сестринская помощь при подготовке пациентов к операции, 36 часов	2	2	5,0	5,0	5,0
	Операционное дело, 36 часов	1	1	2,3	2,3	2,3
	Аспекты асептики и антисептики, 36 часов	1	1	2,5	2,5	2,5
	Актуальное в асептике и антисептике в практике среднего медицинского персонала, 36 часов	2	2	5,0	3,9	3,9
	Организация здравоохранения и общественное здоровье, 144 часа	5	5	64,0	64,0	64,0
	Организация здравоохранения и общественное здоровье, 36 часов	3	3	7,5	7,5	7,5
	Медицинская статистика. Информационно-коммуникационные технологии в здравоохранении, 36 часов	1	1	6,0	6,0	6,0

Организация здравоохранения и общественное здоровье	Принципы и методы бережливого производства в медицинской организации, 36 часов	1	1	2,7	2,7	2,7
	Правовые риски медицинской деятельности, 36 часов	2	2	8,0	8,0	8,0
	Правовые и организационные вопросы оказания анестезиолого-реанимационной помощи, 36 часов	4	4	18,0	18,0	18,0
	Организационно-правовые вопросы в сфере здравоохранения, 36 часов	6	6	36,0	36,0	36,0
	Общественное здоровье и здравоохранение в современных условиях, 36 часов	2	0	12,0	0,0	0,0
	Организация здравоохранения и общественное здоровье в современных условиях, 36 часов	1	0	6,0	0,0	0,0
	Управление структурным подразделением медицинской организации, 72 часа	2	2	19,2	19,2	19,2
	Актуальные вопросы медицинской этики и деонтологии , 36 часов	1	1	5,0	5,0	5,0
	Экспертиза временной нетрудоспособности, 36 часов	2	2	12,0	12,0	12,0
	Экспертиза временной нетрудоспособности, 36 часов	1	1	4,8	4,8	4,8
	Экспертиза качества медицинской помощи, 36 часов	2	2	12,0	12,0	12,0
	Экспертиза и контроль качества медицинской помощи, 72 часа	1	1	4,2	4,2	4,2
Качество оказания медицинской помощи, 36 часов	1	1	3,5	3,5	3,5	

Организация сестринского дела	Актуальные аспекты работы старших медицинских сестер, 36 часов	1	1	2,5	2,5	2,5
	Рациональная организация труда среднего и младшего медицинского персонала, 36 часов	1	1	2,0	2,0	2,0
	Деятельность медицинского персонала лечебных учреждений в условиях распространения коронавирусной инфекции(COVID-19), 36 часов	1	1	3,0	3,0	3,0
	Инфекционный контроль и инфекционная безопасность в деятельности медицинской сестры, 36 часов	1	1	2,3	2,3	2,3
	Актуальное в работе организатора сестринского дела, 36 часов	2	2	3,4	3,4	3,4
	Современные аспекты управления, экономики здравоохранения, 144 часа	1	0	9,0	0,0	0,0
Оториноларингология	Актуальные вопросы лечебной тактики при острой и хронической очаговой инфекции в ЛОР-органах, 36 часов	1	1	4,0	4,0	4,0
Офтальмология	Травма органа зрения, 36 часов	1	1	5,5	5,5	5,5
	Патология бинокулярного зрения, косоглазие, 36 часов	2	1	5,4	2,7	2,7
36	Аллергические заболевания кожи, 36 часов	1	1	5,5	5,5	5,5
	Профилактическая педиатрия, 36 часов	26	19	143,0	104,5	104,5
	Болезни органов мочевой системы у детей, 36 часов	3	3	10,5	10,5	10,5
	Аллергические болезни у детей, 36 часов	1	1	3,5	3,5	3,5

Педиатрия

Болезни органов дыхания у детей, 36 часов	15	15	82,5	82,5	82,5
Алиментарно-зависимые заболевания у детей, 36 часов	1	1	3,5	3,5	3,5
Экспертиза в работе врача первичного звена, 36 часов	6	6	33,0	33,0	33,0
Острые респираторные заболевания, грипп, 36 часов	1	1	4,6	4,6	4,6
Клиническая аллергология в педиатрии, 36 часов	9	9	49,5	49,5	49,5
Физиология и патология детей грудного и раннего возраста, 36 часов	5	5	27,5	27,5	27,5
Неонатология в практике врача-педиатра, 36 часов	1	1	6,0	6,0	6,0
Клинические рекомендации по оказанию медицинской помощи детям с инфекцией мочевыводящих путей, 36 часов	1	1	5,5	5,5	5,5
Микробно-воспалительные заболевания органов мочеполовой системы, 36 часов	1	1	3,5	3,5	3,5
Болезни костно-мышечной системы у детей, 36 часов	1	0	3,5	0,0	0,0
Организация первичной медико-санитарной помощи в современных условиях для врачей первичного звена, 36 часов	1	1	5,5	5,5	5,5
Педиатрия, 144 часа	1	1	20,0	20,0	20,0
Воздушно-капельные инфекции у детей, 36 часов	1	1	3,5	3,5	3,5

Радиотерапия	Лучевая терапия рака молочной железы, 36 часов	1	1	2,5	2,5	2,5
Рефлексотерапия	Актуальные вопросы рефлексотерапии, 36 часов	3	3	8,1	8,1	8,1
Ревматология	Кожные проявления системных процессов, 36 часов	1	1	6,7	6,7	6,7
	Диада врач-больной. Психосоматические расстройства в клинике внутренних болезней, 36 часов	1	0	5,5	0,0	0,0
Рентгенология	Маммография, 36 часов	1	1	5,0	5,0	5,0
	Радиационная безопасность пациентов и персонала при проведении рентгенологических исследований, 36 часов	1	1	2,5	2,5	2,5
	Бережливые технологии в медицинской практике. Фабрика процессов, 144 часа	1	0	10,3	0,0	0,0
	Актуальные вопросы диспансеризации взрослого населения, 36 часов	1	1	2,9	2,9	2,9
	Безопасность медицинского персонала и пациента, 36 часов	2	2	4,0	4,0	4,0
	Профессиональная деятельность медицинской сестры при оказании помощи пациентам с инфекционными заболеваниями, 36 часов	2	2	5,0	5,0	5,0
	Сестринское дело при инфекциях, 160 часов	1	1	6,4	6,4	6,4
	Актуальные вопросы профилактики стоматологических заболеваний, 36 часов	1	0	2,5	0,0	0,0

Сестринское дело

Инфекционный контроль и инфекционная безопасность в деятельности медицинской сестры, 36 часов	1	1	2,3	2,3	2,3
Актуальные вопросы геронтологии и гериатрии в работе медицинской сестры, 36 часов	1	0	2,5	0,0	0,0
Актуальные вопросы профессиональной деятельности медсестры (медбрата) процедурного кабинета, 36 часов	1	1	2,6	2,6	2,6
Актуальные вопросы общения с пациентом и эффективные способы защитить себя от преследования, 36 часов	1	1	2,5	1,5	1,5
Организация работы медицинских сестер процедурных и прививочных кабинетов, 160 часов	1	1	6,4	6,4	6,4
Актуальное в асептике и антисептике в практике среднего медицинского персонала, 36 часов	1	0	2,5	0,0	0,0
Сестринская помощь детям при инфекциях, 144 часа	1	0	7,0	0,0	0,0
Актуальные вопросы в специальности сестринское дело в стоматологии, 36 часов	2	2	10,0	10,0	10,0
Доврачебная медицинская помощь при неотложных состояниях в педиатрии, 36 часов	2	2	5,0	5,0	5,0
Современные аспекты вакцинопрофилактики, 18 часов	3	3	3,0	3,0	3,0
Организационные вопросы прививочного дела, 18 часов	1	1	1,5	1,5	1,5

ОН

Сестринское дело в педиатрии

Актуальные вопросы сестринской помощи детям с аллергическими заболеваниями, 36 часов	1	1	3,0	3,0	3,0
Заболевания сердечнососудистой системы в детском возрасте, 36 часов	1	1	2,5	2,5	2,5
Актуальные вопросы вакцинопрофилактики, 36 часов	4	4	8,4	8,4	8,4
Новая модель медицинской организации, оказывающей первичную медико-санитарную помощь, 36 часов	1	1	2,1	2,1	2,1
Актуальные вопросы питания матери и ребенка в первые дни после родов, 36 часов	1	1	2,3	2,3	2,3
Актуальные вопросы сестринской помощи при сахарном диабете у детей, 36 часов	1	1	2,9	2,9	2,9
Актуальные вопросы гигиены детей и подростков, 36 часов	1	1	3,0	3,0	3,0
Вакцинопрофилактика в России в современных условиях, 36 часов	1	1	1,8	1,8	1,8
Охрана здоровья детей и подростков, 36 часов	1	1	2,9	2,0	2,0
Первая и доврачебная медицинская помощь при неотложных состояниях, 36 часов	1	1	2,0	2,0	2,0
Избранные вопросы охраны здоровья детей и подростков дошкольного возраста, 36 часов	1	0	2,5	0,0	0,0
Вакцинопрофилактика, 36 часов	1	1	2,6	2,6	2,6
Педиатрическая скорая медицинская помощь, 36 часов	1	1	2,0	2,0	2,0



	Актуальные вопросы охраны здоровья детей и подростков, 36 часов	1	1	1,8	1,8	1,8
	Здоровый ребенок. Особенности ухода и воспитания, 36 часов	1	1	2,9	2,9	2,9
	Актуальные вопросы сестринского ухода за новорожденными в амбулаторно-поликлинических условиях, 36 часов	1	0	3,0	0,0	0,0
Скорая и неотложная помощь	Скорая медицинская помощь пациентам при острых хирургических заболеваниях и травмах, 36 часов	13	13	32,5	32,5	32,5
	Скорая медицинская помощь пациентам при неотложных состояниях болезней сердечнососудистой системы, 36 часов	14	14	35,0	35,0	35,0
	Скорая и неотложная помощь, 240 часов	17	14	153,0	126,0	126,0
Скорая медицинская помощь	Интенсивная терапия дыхательной недостаточности, 36 часов	16	16	43,2	43,2	43,2
	Скорая медицинская помощь, 144 часа	1	0	22,0	0,0	0,0
Стоматология	Заболевания слизистой оболочки полости рта. Профессиональная настороженность, 36 часов	1	1	3,0	3,0	3,0
	Онкология в стоматологии. Онкологическая настороженность стоматологических пациентов, 36 часов	1	1	3,0	3,0	3,0
Стоматология общей практики	Актуальные вопросы современной эндодонтии. Ошибки и осложнения при лечении, 36 часов	1	1	2,7	2,7	2,7
	Особенности стоматологических заболеваний у детей, 36 часов	1	1	4,2	4,2	4,2

Терапия	Диагностика и лечение хронических заболеваний сердечнососудистой системы (гипертоническая болезнь, хроническая ишемическая болезнь сердца, хроническая сердечная недостаточность), 36 часов	1	1	5,5	5,5	5,5
	Поражения периферической нервной системы, 36 часов	11	11	60,5	60,5	60,5
	Актуальные проблемы ишемической болезни сердца и хронических обструктивных заболеваний легких, 36 часов	14	14	77,0	77,0	77,0
	Экспертиза в работе врача первичного звена, 36 часов	1	1	5,5	5,5	5,5
	Актуальные аспекты развития национальных рекомендаций по диагностике и лечению хронической сердечной недостаточности, 36 часов	1	1	5,9	5,9	5,9
	Актуальные вопросы диагностики и лечения сердечнососудистых и ревматических заболеваний в практике врача-терапевта, 36 часов	2	2	6,0	6,0	6,0
	Экспертиза временной нетрудоспособности, 72 часа	2	2	7,8	7,8	7,8
	Актуальные вопросы иммунопрофилактики, 36 часов	1	1	2,6	2,6	2,6
	Актуальные вопросы диагностики и лечения инфекции хеликобактер пилори, 36 часов	1	1	3,0	3,0	3,0
	Диагностика, лечение и ведение пациентов с заболеваниями почек и мочевыводящих путей в общей врачебной практике, 36 часов	1	1	3,0	3,0	3,0

	Контроль качества медицинской помощи и безопасности медицинской деятельности, 36 часов	2	2	11,8	11,8	11,8
	Бронхиальная астма, 36 часов	1	1	2,7	2,7	2,7
	Правовые аспекты назначения и выписывания лекарственных препаратов, 36 часов	1	1	2,5	2,5	2,5
Торакальная хирургия	Ургентные состояния в торакальной хирургии, 36 часов	1	1	2,5	2,5	2,5
	Особенности экспертизы временной нетрудоспособности при различных состояниях, 36 часов	1	1	3,0	3,0	3,0
	Правовые основы здравоохранения в Российской Федерации, 36 часов	1	1	2,7	2,7	2,7
Травматология и ортопедия	Множественная и сочетанная травма: междисциплинарный подход, 36 часов	1	1	2,7	2,7	2,7
	Физическое развитие и физическое воспитание детей, 36 часов	1	1	3,5	3,5	3,5
	Травматические повреждения опорно-двигательной системы, 36 часов	1	1	2,7	2,7	2,7
	Врожденные и приобретенные заболевания тазобедренного сустава у детей, 36 часов	1	0	5,8	0,0	0,0
Трансфузиология	Гемостаз и переливание крови, 36 часов	1	1	5,0	5,0	5,0
43	Ультразвуковое исследование патологии опорно-двигательной системы у взрослых и детей, 36 часов	1	1	10,0	10,0	10,0
	Диагностика и лечение гепатобилиарных заболеваний, 36 часов	6	6	33,0	33,0	33,0

174

Ультразвуковая диагностика	Правовые риски медицинской деятельности, 36 часов	2	2	8,0	8,0	8,0
	Ультразвуковая ангиология по международным стандартам, 192 часа	1	1	21,0	21,0	21,0
	Актуальные вопросы УЗ-диагностики злокачественных заболеваний молочных желез, 36 часов	1	1	3,5	3,5	3,5
	Ультразвуковая диагностика, 144 часа	1	1	10,0	10,0	10,0
	Актуальные вопросы и современные технологии ультразвукового исследования сердца и сосудов, 36 часов	1	1	3,0	3,0	3,0
	Актуальные вопросы УЗ-диагностики заболеваний матки, 36 часов	1	1	3,5	3,5	3,5
	Клиническая эхокардиография. Врожденные пороки сердца, 36 часов	1	1	29,9	29,9	29,9
	Актуальные вопросы диагностических манипуляций под контролем ультразвука, 36 часов	1	1	3,5	3,5	3,5
	Актуальные вопросы УЗ-диагностики заболеваний яичников, 36 часов	1	0	3,0	0,0	0,0
	Нейросонография с курсом ультразвуковой диагностики тазобедренного сустава у детей, 72 часа	1	1	8,3	8,3	8,3
	УЗД в акушерстве. Первый скрининг, 36 часов	1	1	6,3	6,3	6,3
	Ультразвуковое исследование магистральных артерий шеи и артерий основания мозга, 36 часов	1	1	7,4	7,4	7,4

Управление сестринской деятельностью	Экспертиза временной нетрудоспособности, 72 часа	1	1	7,9	7,9	7,9
Урология	Урология, 36 часов	1	1	3,4	3,4	3,4
Физиотерапия	Медицинская реабилитация в травматологии и ортопедии, 36 часов	3	3	8,1	8,1	8,1
	Физиотерапия, 144 часа	1	1	6,0	6,0	6,0
	Электротерапевтические методы в практике медицинской сестры физиотерапевтического кабинета, 36 часов	3	1	7,5	2,5	2,5
Функциональная диагностика	Актуальные вопросы ЭКГ-диагностики блокады ножек пучка Гиса, 36 часов	1	1	3,5	3,5	3,5
	Электроэнцефалография, 36 часов	1	1	4,0	4,0	0,0
Хирургия	Диагностика и лечение гепатобилиарных заболеваний, 36 часов	10	10	55,0	55,0	55,0
	Эндоскопическая диагностика и лечение новообразований толстой кишки, 36 часов	1	1	2,7	2,7	2,7
	Антибактериальная терапия и нутритивная поддержка при перитоните, 36 часов	1	1	5,5	5,5	5,5
Эндокринология	Междисциплинарные аспекты лечения сахарного диабета, 36 часов	1	1	2,7	2,7	2,7
	Диабет у беременных, 36 часов	1	1	2,0	2,0	2,0
	Актуальные вопросы диабетической нефропатии, 36 часов	1	1	3,0	3,0	3,0
	Эндокринология, 144 часа	1	0	23,0	0,0	0,0

Эндоскопия	Диагностика и лечение гепатобилиарных заболеваний, 36 часов	4	4	22,0	22,0	22,0
	Диагностика и лечение заболеваний, осложненных варикозным расширением вен пищевода и желудка, 36 часов	1	1	5,5	5,5	5,5
<b>Всего</b>		<b>579</b>	<b>532</b>	<b>2 924,5</b>	<b>2 613,5</b>	<b>2 597,5</b>

Наименование медицинской организации	Наименование медицинского оборудования его характеристики	Количество		Сумма средств для финансового обеспечения мероприятий (тыс.руб.)		
		в соответствии с планом мероприятий на 1-4 кварталы 2020г.	приобретенного оборудования по состоянию на 01.01.2021г.	в соответствии с планом мероприятий на 1-4 кварталы 2020г.	в соответствии с заключенным контрактом	использованных медицинской организацией по состоянию на 01.01.2021г.
<b>II. Реализация мероприятий по приобретению медицинского оборудования</b>						
БУЗ ВО «Вашкинская ЦРБ»	Гастрофиброскоп (стандартный, с дополнительным источником света)	1	1	1 317,6	1 317,6	1 317,6
БУЗ ВО « Вологодский городской родильный дом»	Система открытая реанимационная для новорожденных	2	2	2 539,6	2 539,6	2 539,6
БУЗ ВО «Медсанчасть «Северсталь»	Аппарат электрохирургический высокочастотный	1	1	751,3	700,0	700,0
БУЗ ВО «Вологодская областная детская больница № 2»	Цистоскоп жесткий с принадлежностями	1	1	845,4	845,4	845,4
БУЗ ВО «Никольская ЦРБ»	Аппарат искусственной вентиляции легких для отделения реанимации	1	1	2 500,0	2 500,0	2 500,0

	Монитор прикроватный для отделения реанимации	2	2	600,0	600,0	600,0
	Цистоскоп	2	2	250,4	250,4	250,4
БУЗ ВО «Кич-Городецкая ЦРБ» имени В.И. Коржавина	Стойка эндоскопическая	1	1	190,0	190,0	190,0
	Видеодисплей для эндоскопии	1	1	175,0	175,0	175,0
	Процессор изображений для эндоскопии	1	1	540,0	540,0	540,0
	Видеоколоноскопгибкий многоразового использования	1	1	1 570,0	1 570,0	1 570,0
	Источник света эндоскопический, с питанием от сети	1	1	375,0	375,0	375,0
БУЗ ВО «Нюксенская ЦРБ»	Ультразвуковой датчик для аппарата Vivid S5 с опцией (гинекология) для аппарата Vivid S5	1	1	399,0	399,0	399,0
БУЗ ВО «Бабушкинская ЦРБ»	Система мониторинга физиологических показателей одного пациента	1	1	123,7	417,2	417,2
	Система мониторинга физиологических показателей одного пациента	1	1	293,5		
	Дефибриллятор (с автоматическим и/или мануальным и синхронизированным режимами, с наличием взрослых и детских электродов)	1	1	175,7	175,7	175,7
БУЗ ВО «Череповецкая городская поликлиника № 1»	Гастрофиброскоп	1	1	1 800,0	1 800,0	1 800,0
БУЗ ВО «Вологодская городская больница № 1»	Аппарат искусственной вентиляции легких для отделения реанимации	2	2	4 625,0	4 625,0	4 625,0



БУЗ ВО «Вологодская городская больница № 2»	Видеоцентр эндоскопический	1	1	2 253,4	2 253,4	2 253,4
	Колоновидеоскоп	2	2	3 963,3	3 963,3	3 963,3
	Медицинский монитор	1	0	478,3	0,0	0,0
	Стойка передвижная с принадлежностями с двумя колоннами	1	0	97,8	0,0	0,0
	Аппарат электрохирургический высокочастотный	1	1	171,8	171,8	171,8
	Помпа ирригационная эндоскопическая	1	0	304,0	0,0	0,0
	Инсуффлятор углекислого газа	1	0	338,4	0,0	0,0
	Медицинский отсос	1	0	41,0	0,0	0,0
БУЗ ВО «Вологодская ЦРБ»	Аппарат электрохирургический высокочастотный	1	1	217,0	217,0	217,0
БУЗ ВО «Кирилловская ЦРБ»	Видеопроцессор эндоскопический	1	1	1 000,0	1 000,0	1 000,0
	Видеогастроскоп	1	1	1 411,7	1 411,7	1 411,7
	Монитор для визуализации	1	1	300,0	300,0	300,0
	Стойка эндоскопическая	1	1	140,0	140,0	140,0
	Резервуар для воды	1	1	53,3	53,3	53,3
	Тестер для проверки герметичности	1	1	60,0	60,0	60,0
БУЗ ВО «Великоустюгская ЦРБ»	Дефибриллятор для скорой помощи	1	1	190,4	131,5	131,5
<b>Всего</b>		<b>39</b>	<b>34</b>	<b>30 091,6</b>	<b>28 721,9</b>	<b>28 721,9</b>

Наименование медицинской организации	Наименование медицинского оборудования его характеристики	Количество		Сумма средств для финансового обеспечения мероприятий (тыс.руб.)		
		в соответствии с планом мероприятий на 1-4 кварталы 2020г.	отремонтированного оборудования по состоянию на 01.01.2021г.	в соответствии с планом мероприятий на 1-4 кварталы 2020г.	в соответствии с заключенным контрактом	использованных медицинской организацией по состоянию на 01.01.2021г.
<b>III. Реализация мероприятий по проведению ремонта медицинского оборудования</b>						
БУЗ ВО «Никольская ЦРБ»	Фиброгастроскоп «Olympus» Gif-XPE	1	1	154,1	154,1	154,1
	Фиброгастроскоп «Olympus» Gif-XQ20	1	1	213,1	213,1	213,1
БУЗ ВО «Грязовецкая ЦРБ»	Цифровой рентгенодиагностический ортопантомограф	1	1	387,8	387,8	387,8
	Аппарат искусственной вентиляции легких Savina 300	1	1	214,0	214,0	214,0
	Аппарат рентгеновский КРД «ОКО»	1	1	406,8	406,8	406,8
	Фиброгастроскоп Olimpus GIF-P20 2247525	1	1	390,0	390,0	390,0
	Система ультразвуковая диагностическая Ассu-vix V УЗИ датчик C2-61C	1	0	178,3	0,0	0,0
	Аппарат Гастрофиброскоп FG-29V	1	0	131,0	0,0	0,0
	Аппарат Видеогастроскоп EG-290	1	0	238,1	0,0	0,0
БУЗ ВО «Тотемская ЦРБ»	Компьютерный томограф Aquilion RXL	1	1	7 608,2	7 608,2	7 608,2
БУЗ ВО «Устюженская ЦРБ»	Компьютерный томограф Aquilion RXL	1	1	600,0	592,0	592,0

БУЗ ВО «Вытегорская ЦРБ»	Флюорограф цифровой сканирующий с рентгенозащитной кабиной Про-Скан-7000	1	1	589,0	589,0	589,0
БУЗ ВО «Вологодский областной кожно-венерологический диспансер № 2»	Ультрафиолетовая кабина Waldmann UV 7001 K	1	1	426,8	425,9	425,9
БУЗ ВО «Вологодская областная детская больница № 2»	Видеогастроскоп Pentax EG-2970K	1	1	436,2	436,2	436,2
БУЗ ВО «Вашкинская ЦРБ»	Флюорограф ФМЦс Проскан	1	0	364,2	0,0	0,0
БУЗ ВО «Вологодская областная детская клиническая больница»	Рентгенохирургическая установка OEC Series 9800 с принт. UP (С – дуга)	1	1	994,0	994,0	994,0
БУЗ ВО «Кадуйская ЦРБ»	Аппарат ультразвуковой диагностики Samsung Me-dison SonoSonoAse-X8	1	0	210,0	0,0	0,0
<b>Всего</b>		<b>17</b>	<b>12</b>	<b>13 541,6</b>	<b>12 411,1</b>	<b>12 411,1</b>
<b>ИТОГО</b>				<b>46 557,7</b>	<b>43 746,5</b>	<b>43 730,5</b>

**Неисполнение плана мероприятий по использованию медицинскими организациями средств нормированного страхового запаса территориального фонда обязательного медицинского страхования на 1-4 кварталы 2020 года по состоянию на 1 января 2021 года**

№ п/п	Наименование медицинской организации	Сумма неисполнения, тыс. руб.	Причины неисполнения
<b>Реализация мероприятий по организации дополнительного профессионального образования медицинских работников по программам повышения квалификации</b>			
1	БУЗ ВО «Вологодская областная клиническая больница»	5,5	Медицинской организацией в ТФОМС документы не представлены, обучение включено в план мероприятий на 1 квартал 2021 года
		2,8	Медицинской организацией в ТФОМС документы не представлены, согласно письму МО от 16.12.2020 № 4052 обучение не состоялось
2	БУЗ ВО «Вологодский областной онкологический диспансер»	2,7	Медицинской организацией в ТФОМС документы не представлены, согласно письму МО от 24.12.2020 № 1-9/1849 врач уволился
		4,2	Экономия по результатам конкурсных процедур
3	БУЗ ВО «Вологодский областной кожно-венерологический диспансер»	9,0	Медицинской организацией в ТФОМС документы не представлены, согласно письму МО от 26.12.2020 № 557 врач находится в отпуске по беременности и родам
4	БУЗ ВО «Вологодский областной кожно-венерологический диспансер № 2»	9,0	Медицинской организацией в ТФОМС документы не представлены, согласно письму МО от 21.12.2020 № б/н врач уволился
5	БУЗ ВО «Вологодская городская поликлиника № 4»	45,0	Медицинской организацией в ТФОМС документы не представлены, согласно письму МО от 15.12.2020 № 01-13/3498 обучение оплачено из других источников
6	БУЗ ВО «Вологодская городская поликлиника № 5»	3,0	Медицинской организацией в ТФОМС документы не представлены, согласно письму МО от 10.12.2020 № 851 контракт на обучение не заключался

7	БУЗ ВО «ВДГП»	11,6	Медицинской организацией в ТФОМС документы не представлены, согласно письму МО от 25.12.2020 № 4029 обучение не состоялось
		1,0	Экономия по результатам конкурсных процедур
8	БУЗ ВО «Череповецкая городская поликлиника №1»	33,3	Медицинской организацией в ТФОМС документы не представлены, согласно письму МО от 15.12.2020 № 01-17/2101 обучение оплачено из других источников
9	БУЗ ВО «Вологодская областная детская больница № 2»	12,3	Медицинской организацией в ТФОМС документы не представлены, согласно письму МО от 15.12.2020 № 252-к обучение не состоялось (на сумму 8,8 тыс.руб. - ввиду болезни врачей, на сумму 3,5 тыс.руб. - цикл отменен ВУЗом)
10	БУЗ ВО «Великоустюгская ЦРБ»	121,0	Медицинской организацией в ТФОМС документы не представлены, обучение включено в план мероприятий на 1 квартал 2021 года
		33,6	Медицинской организацией в ТФОМС документы не представлены, согласно письму МО от 25.09.2020 № 7371 обучение на сумму 9,0 тыс.руб. не состоялось, обучение на сумму 24,6 тыс.руб. оплачено за счет собственных источников
11	БУЗ ВО «Грязовецкая ЦРБ»	5,5	Медицинской организацией в ТФОМС документы не представлены, обучение включено в план мероприятий на 1 квартал 2021 года
12	БУЗ ВО «Сокольская ЦРБ»	5,5	Обучение включено в план мероприятий на 1 квартал 2021 года
13	БУЗ ВО «Устюженская ЦРБ»	6,0	Согласно письму МО от 27.01.2021 № 67 обучение облачено за счет других источников
<b>Реализация мероприятий по приобретению медицинского оборудования</b>			
14	БУЗ ВО «Великоустюгская ЦРБ»	58,9	Экономия по результатам конкурсных процедур
15	БУЗ ВО «Медсанчасть «Северсталь»	51,3	Экономия по результатам конкурсных процедур
16	БУЗ ВО «Вологодская городская больница № 2»	1 259,5	Медицинской организацией в ТФОМС документы не представлены, приобретение оборудования включено в план мероприятий на 1 квартал 2021 года

Реализация мероприятий по проведению ремонта медицинского оборудования			
17	БУЗ ВО «Устюженская ЦРБ»	8,0	Экономия по результатам конкурсных процедур
18	БУЗ ВО «Вашкинская ЦРБ»	364,2	Медицинской организацией в ТФОМС документы не представлены, ремонт оборудования включен в план мероприятий на 1 квартал 2021 года
19	БУЗ ВО «Кадуйская ЦРБ»	210,0	Медицинской организацией в ТФОМС документы не представлены, согласно письму МО от 14.12.2020 № 1008 оборудование ремонту не подлежит (заключение ЗАО ПФ «Вологдамедтехника»)
20	БУЗ ВО «Вологодский областной кожно-венерологический диспансер №2»	0,9	Экономия по результатам конкурсных процедур
21	БУЗ ВО «Грязовецкая ЦРБ»	33,3	Экономия по результатам конкурсных процедур
		145,0	Ремонт оборудования включен в план мероприятий на 1 квартал 2021 года
		369,1	Медицинской организацией в ТФОМС документы не представлены, ремонт оборудования включен в план мероприятий на 1 квартал 2021 года
<b>ИТОГО</b>		<b>2 811,2</b>	

**Финансирование Территориальной Программы ОМС в разрезе страховых медицинских организаций  
на 01.01.2021 г.**

Наименование страховых медицинских организаций	Профинансировано на СМО										тыс. руб.
	Всего на оплату мед. помощи + РВД (гр.3 + гр.9)	В том числе									
		Всего (гр.4- гр.5-гр.6)	На оплату мед. помощи					На РВД			
			Подушевой норматив	Умень шение по Прете нзиям	Возвраты всего (гр.7-гр.8)	Из них:		Всего (гр.10-гр.11)	Подушевой норматив	Умень шение по Претен зиям	
						Возврат	Фин-е в пределах остатка средств возврата				
1	2	3	4	5	6	7	8	9	10	11	12
СОГАЗ-Мед (ок. расчет 2019 г.)	749 728,9	746 905,0	282 455,2	65,6	-464 515,4	8 923,3	473 438,7	2 823,9	2 824,6	0,7	1,0
СОГАЗ-Мед (фин-е ТП ОМС 2020 г.)	16 328 639,7	16 166 280,	16 236 549,5	603,0	69 666,3	764 315,2	694 648,9	162 359,5	162 365,5	6,0	1,0
<b>Всего</b>	<b>17 078 368,6</b>	<b>16 913 185,2</b>	<b>16 519 004,7</b>	<b>668,6</b>	<b>-394 849,1</b>	<b>773 238,5</b>	<b>1 168 087,6</b>	<b>165 183,4</b>	<b>165 190,1</b>	<b>6,7</b>	<b>1,0</b>

## Софинансирование расходов медицинских организаций Вологодской области на оплату труда врачей и среднего медицинского персонала за 2020 год

№ п/п	Наименование медицинской организации государственной системы здравоохранения и/или муниципальной системы здравоохранения, оказывающей первичную медико-санитарную помощь в соответствии с территориальными программами обязательного медицинского страхования	Количество планируемых к принятию медицинских работников в МО в 2020 году (потребность) согласно письму Департамента здравоохранения области от 07.07.2020 № 4-2-5/1900, чел.		Численность врачей и среднего медицинского персонала в 2020 году согласно отчетности МО по приказу ФОМС от 04.02.2020 № 24						Утвержденный предельный объем средств для софинансирования расходов МО на оплату труда врачей и среднего медицинского персонала на 2020 год, руб.	Реквизиты Соглашения	Направлено в МО средств НСЗ ТФОМС по заявкам МО за январь-декабрь 2020 года, руб.	Возвращено МО средств в период с 25.12.2020 по 31.12.2020
		Врачи	СМП	Принято, чел.		Уволено, чел.		Прирост/убыль, чел.					
				Врачи	СМП	Врачи	СМП	Врачи	СМП				
1	БУЗ ВО «Вологодская городская больница №2»	1	2	7	9	8	12	-1	-3	867 014,82	16.04.2020, д/с от 18.09.2020	260 055,00	0,00
2	БУЗ ВО «Вологодская городская поликлиника № 1»	6	4					0	0	4 720 414,02	Документы на заключение Соглашения МО не представлены		
3	БУЗ ВО «Вологодская городская поликлиника № 2»	6	5	7	12	7	9	0	3	6 647 113,62	18.09.2020	1 184 638,59	0,00
4	БУЗ ВО «Вологодская городская поликлиника № 3»	6	7	10	23	7	24	3	-1	7 369 625,97	16.04.2020	1 025 179,68	0,00
5	БУЗ ВО «Вологодская городская поликлиника № 4»	8	18	12	35	13	30	-1	5	10 693 182,78	28.09.2020	1 733 678,26	0,00
6	БУЗ ВО «Вологодская городская поликлиника № 5»	2	1					0	0	1 107 852,27	Документы на заключение Соглашения МО не представлены		
7	БУЗ ВО «ВДГП»	9	25	10	29	7	21	3	8	14 450 247,00	16.04.2020, д/с от 18.09.2020	4 735 210,45	0,00
8	БУЗ ВО «Медсанчасть «Северсталь»	9	5	11	11	8	13	3	-2	7 128 788,52	16.04.2020, д/с от 31.07.2020	920 181,11	0,00
9	БУЗ ВО «Череповецкая городская больница»	4	8	9	9	4	17	5	-8	3 805 231,71	31.07.2020	2 147 658,04	0,00
10	БУЗ ВО «Череповецкая городская поликлиника № 1»	4	4	6	22	7	25	-1	-3	3 082 719,36	28.09.2020	143 422,47	348,19
11	БУЗ ВО «Череповецкая городская поликлиника № 2»	3	2	15	15	12	18	3	-3	1 637 694,66	14.05.2020, д/с от 30.09.2020	604 299,51	38 851,42
12	БУЗ ВО «Череповецкая городская поликлиника № 7» им. П.Я. Дмитриева	9	12	7	18	0	3	7	15	8 670 148,20	28.05.2020, д/с от 28.09.2020	8 670 148,20	0,00
13	БУЗ ВО «Череповецкая детская городская поликлиника № 1»	4	2	6	6	4	9	2	-3	2 071 202,07	21.10.2020	268 221,74	0,00
14	БУЗ ВО «Череповецкая детская городская поликлиника № 3»	1	2	2	12	7	10	-5	2	915 182,31	16.10.2020	410 351,98	0,00
15	БУЗ ВО «Бабаевская ЦРБ»	1	1	3	4	2	4	1	0	578 009,88	06.11.2020	531 844,64	0,00
16	БУЗ ВО «Бабушкинская ЦРБ»	4	1	2	1	1	0	1	1	2 552 876,97	28.09.2020	451 213,61	0,00
17	БУЗ ВО «Белозерская ЦРБ»	4	3	6	3	2	3	4	0	4 190 571,63	28.05.2020, д/с от 26.10.2020	2 031 892,36	0,00
18	БУЗ ВО «Вашкинская ЦРБ»	0	1					0	0	192 669,96	Документы на заключение Соглашения МО не представлены		
19	БУЗ ВО «Великоустюгская ЦРБ»	2	14	6	31	8	29	-2	2	6 647 113,62	23.12.2020	328 325,36	33 974,39
20	БУЗ ВО «Верховажская ЦРБ»	1	0	1	0	0	0	1	0	578 009,88	28.09.2020	202 424,78	0,00



21	БУЗ ВО «Вожегодская ЦРБ»	1	0					0	0	481 674,90	Документы на заключение Соглашения МО не представлены		
22	БУЗ ВО «Вологодская ЦРБ»	5	1	2	3	1	0	1	3	3 757 064,22	27.04.2020, д/с от 12.10.2020	1 285 937,84	53 230,41
23	БУЗ ВО «Вытегорская ЦРБ»	5	9	0	7	3	5	-3	2	2 697 379,44	03.11.2020	373 536,26	0,00
24	БУЗ ВО «Грязовецкая ЦРБ»	5	3	4	2	3	7	1	-5	4 094 236,65	18.12.2020	377 865,01	0,00
25	БУЗ ВО «Кадуйская ЦРБ»	2	2	2	3	3	1	-1	2	3 227 221,83	02.07.2020, д/с от 12.10.2020	1 519 537,97	0,00
26	БУЗ ВО «Кирилловская ЦРБ»	8	5					0	0	5 876 433,78	Документы на заключение Соглашения МО не представлены		
27	БУЗ ВО «Кич-Городецкая ЦРБ» им. В.И. Коржавина	1	0	5	1	4	3	1	-2	385 339,92	28.09.2020	96 334,98	0,00
28	БУЗ ВО «Междуреченская ЦРБ»	1	1					0	0	578 009,88	Документы на заключение Соглашения МО не представлены		
29	БУЗ ВО «Никольская ЦРБ»	4	2	4	1	0	0	4	1	1 830 364,62	05.10.2020	1 134 034,60	0,00
30	БУЗ ВО «Нюксенская ЦРБ»	0	1					0	0	192 669,96	Документы на заключение Соглашения МО не представлены		
31	БУЗ ВО «Сокольская ЦРБ»	5	3	4	15	12	20	-8	-5	3 708 896,73	28.09.2020	108 414,20	0,00
32	БУЗ ВО «Сямженская ЦРБ»	0	0					0	0	0,00	Документы на заключение Соглашения МО не представлены		
33	БУЗ ВО «Тарногская ЦРБ»	1	3					0	0	963 349,80	Документы на заключение Соглашения МО не представлены		
34	БУЗ ВО «Тотемская ЦРБ»	1	2	0	2	0	0	0	2	1 252 354,74	06.07.2020, д/с от 16.10.2020	461 193,74	0,00
35	БУЗ ВО «Усть-Кубинская ЦРБ»	0	0					0	0	0,00	Документы на заключение Соглашения МО не представлены		
36	БУЗ ВО «Устюженская ЦРБ»	1	1	2	0	3	0	-1	0	1 396 857,21	06.07.2020	0,00	0,00
37	БУЗ ВО «Харовская ЦРБ»	1	1					0	0	626 177,37	Документы на заключение Соглашения МО не представлены		
38	БУЗ ВО «Чагодощенская ЦРБ»	2	1	0	1	1	3	-1	-2	529 842,39	28.09.2020	0,00	0,00
39	БУЗ ВО «Шекснинская ЦРБ»	1	1	3	10	4	12	-1	-2	1 059 684,78	11.09.2020	82 709,13	0,00
40	БУЗ ВО «ВГСП»	6	1					0	0	3 130 886,85	Документы на заключение Соглашения МО не представлены		
41	БУЗ ВО «Череповецкая стоматологическая поликлиника №1»	2	0	3	0	1	4	2	-4	770 679,84	06.11.2020	474 152,90	0,00
42	БУЗ ВО «Череповецкая стоматологическая поликлиника №2»	2	0	2	1	3	1	-1	0	674 344,86	11.06.2020, д/с 10.12.2020	0,00	0,00
43	БУЗ ВО «Череповецкая детская стоматологическая поликлиника»	2	1	1	0	0	0	1	0	963 349,80	12.10.2020	180 694,79	0,00
	Итого:	140	155	152	286	135	283	17	3	126 102 488,82	X	31 743 157,20	126 404,41

**ИНФОРМАЦИЯ**  
**о задолженности по уплате страховых взносов, пеней и штрафов**  
**по состоянию на 1 января 2021 года**  
**в разрезе муниципальных районов**

тыс.руб.

Название муниципального района	Задолженность по уплате пени по страховым взносам		
	Остаток на 01.01.2020	Поступило за 2020 год	Остаток на 01.01.2021
Бабаевский муниципальный район	150.00	150.00	0.00
<b>Всего</b>	<b>150.00</b>	<b>150.00</b>	<b>0.00</b>

**Сравнительный анализ исполнения бюджета ТФОМС Вологодской области  
за 2019 и 2020 год**

**ИСПОЛНЕНИЕ БЮДЖЕТА  
ТЕРРИТОРИАЛЬНОГО ФОНДА ОБЯЗАТЕЛЬНОГО МЕДИЦИНСКОГО СТРАХОВАНИЯ  
ВОЛОГОДСКОЙ ОБЛАСТИ ПО ИСТОЧНИКАМ ВНУТРЕННЕГО ФИНАНСИРОВАНИЯ  
ДЕФИЦИТА БЮДЖЕТА**

Код	Наименование кода группы, подгруппы, статьи, подстатьи, элемента, подвида, аналитической группы вида источников финансирования дефицитов бюджетов	(тыс. руб.)	
		Кассовое исполнение за 2019 год	Кассовое исполнение за 2020 год
000 01 00 00 00 00 0000 000	Источники внутреннего финансирования дефицитов бюджетов	-451 975,1	217 491,6
000 01 05 00 00 00 0000 000	Изменение остатков средств на счетах по учету средств бюджетов	-451 975,1	217 491,6
000 01 05 00 00 00 0000 500	Увеличение остатков средств бюджетов	-451 975,1	0,0
000 01 05 02 00 00 0000 500	Увеличение прочих остатков средств бюджетов	-451 975,1	0,0
000 01 05 02 01 00 0000 510	Увеличение прочих остатков денежных средств бюджетов	-451 975,1	0,0
395 01 05 02 01 09 0000 510	Увеличение прочих остатков денежных средств бюджетов территориальных фондов обязательного медицинского страхования	-451 975,1	0,0
000 01 05 00 00 00 0000 600	Уменьшение остатков средств бюджетов	0,0	217 491,6
000 01 05 02 00 00 0000 600	Уменьшение прочих остатков средств бюджетов	0,0	217 491,6
000 01 05 02 01 00 0000 610	Уменьшение прочих остатков денежных средств бюджетов	0,0	217 491,6
395 01 05 02 01 09 0000 610	Уменьшение прочих остатков денежных средств бюджетов территориальных фондов обязательного медицинского страхования	0,0	217 491,6

**ИСПОЛНЕНИЕ БЮДЖЕТА  
ТЕРРИТОРИАЛЬНОГО ФОНДА ОБЯЗАТЕЛЬНОГО МЕДИЦИНСКОГО СТРАХОВАНИЯ  
ВОЛОГОДСКОЙ ОБЛАСТИ ПО ДОХОДАМ**

Код	Наименование групп, подгрупп и статей доходов	Кассовое исполнение за 2019 год	Кассовое исполнение за 2020 год	Отклонение	
				в тыс. руб.	в %
000 1 00 00000 00 0000 000	Налоговые и неналоговые доходы	62 166,1	59 507,7	-2 658,4	95,7
000 1 11 00000 00 0000 000	Доходы от использования имущества, находящегося в государственной и муниципальной собственности	0,0	419,2	419,2	-
000 1 11 02000 00 0000 120	Доходы от размещения средств бюджетов	0,0	419,2	419,2	-
000 1 11 02070 00 0000 120	Доходы от размещения временно свободных средств фондов обязательного медицинского страхования	0,0	419,2	419,2	-
395 1 11 02072 09 0000 120	Доходы от размещения временно свободных средств территориальных фондов обязательного медицинского страхования	0,0	419,2	419,2	-
000 1 13 00000 00 0000 000	Доходы от оказания платных услуг и компенсации затрат государства	24,3	38 260,5	38 236,2	-
000 1 13 02000 00 0000 130	Доходы от компенсации затрат государства	24,3	38 260,5	38 236,2	-
000 1 13 02990 00 0000 130	Прочие доходы от компенсации затрат государства	24,3	38 260,5	38 236,2	-
395 1 13 02999 09 0000 130	Прочие доходы от компенсации затрат бюджетов территориальных фондов обязательного медицинского страхования	24,3	38 260,5	38 236,2	-
000 1 16 00000 00 0000 000	Штрафы, санкции, возмещение ущерба	62 141,6	20 827,6	-41 314,0	33,5
000 1 16 07000 00 0000 140	Штрафы, неустойки, пени, уплаченные в соответствии с законом или договором в случае неисполнения или ненадлежащего исполнения обязательств перед государственным (муниципальным) органом, органом управления государственным внебюджетным фондом, казенным учреждением, Центральным банком Российской Федерации, иной организацией, действующей от имени Российской Федерации	36 590,5	1 531,8	-35 058,7	4,2
000 1 16 07010 00 0000 140	Штрафы, неустойки, пени, уплаченные в случае просрочки исполнения поставщиком (подрядчиком, исполнителем) обязательств, предусмотренных государственным (муниципальным) контрактом	0,0	11,6	11,6	-
395 1 16 07010 09 0000 140	Штрафы, неустойки, пени, уплаченные в случае просрочки исполнения поставщиком (подрядчиком, исполнителем) обязательств, предусмотренных государственным контрактом, заключенным территориальным фондом обязательного медицинского страхования	0,0	11,6	11,6	-
000 1 16 07090 00 0000 140	Иные штрафы, неустойки, пени, уплаченные в соответствии с законом или договором в случае неисполнения или ненадлежащего исполнения обязательств перед государственным (муниципальным) органом, казенным учреждением, Центральным банком Российской Федерации, государственной корпорацией	36 590,5	1 520,2	-35 070,3	4,2
395 1 16 07090 09 0000 140	Иные штрафы, неустойки, пени, уплаченные в соответствии с законом или договором в случае неисполнения или ненадлежащего исполнения обязательств перед территориальным фондом обязательного медицинского страхования	36 590,5	1 520,2	-35 070,3	4,2
000 1 16 10000 00 0000 140	Платежи в целях возмещения причиненного ущерба (убытков)	25 551,1	19 295,8	-6 255,3	75,5
000 1 16 10100 00 0000 140	Денежные взыскания, налагаемые в возмещение ущерба, причиненного в результате незаконного или нецелевого использования бюджетных средств	23 212,7	16 326,7	-6 886,0	70,3
395 1 16 10100 09 0000 140	Денежные взыскания, налагаемые в возмещение ущерба, причиненного в результате незаконного или нецелевого использования бюджетных средств (в части бюджетов территориальных фондов обязательного медицинского страхования)	23 212,7	16 326,7	-6 886,0	70,3
000 1 16 10110 00 0000 140	Возмещение ущерба при возникновении страховых случаев, когда выгодоприобретателями выступают получатели средств бюджетов государственных внебюджетных фондов и прочее возмещение ущерба, причиненного федеральному имуществу, находящемуся в их владении и пользовании	2 338,4	2 969,1	630,7	127,0

395 1 16 10119 09 0000 140	Платежи по искам, предъявленным территориальным фондом обязательного медицинского страхования, к лицам, ответственным за причинение вреда здоровью застрахованного лица, в целях возмещения расходов на оказание медицинской помощи	2 338,4	2 969,1	630,7	127,0
000 1 17 00000 00 0000 000	Прочие неналоговые доходы	0,2	0,4	0,2	200,0
000 1 17 06000 00 0000 180	Прочие неналоговые поступления в бюджеты государственных внебюджетных фондов	0,2	0,4	0,2	200,0
395 1 17 06040 09 0000 180	Прочие неналоговые поступления в территориальные фонды обязательного медицинского страхования	0,2	0,4	0,2	200,0
000 2 00 00000 00 0000 000	Безвозмездные поступления	16 272 884,7	18 009 960,4	1 737 075,7	110,7
000 2 02 00000 00 0000 000	Безвозмездные поступления от других бюджетов бюджетной системы Российской Федерации	16 287 208,8	18 080 685,4	1 793 476,6	111,0
000 2 02 50000 00 0000 150	Межбюджетные трансферты, передаваемые бюджетам государственных внебюджетных фондов	16 287 208,8	18 080 685,4	1 793 476,6	111,0
395 2 02 50202 09 0000 150	Межбюджетные трансферты из бюджетов субъектов Российской Федерации, передаваемые территориальным фондам обязательного медицинского страхования на дополнительное финансовое обеспечение реализации территориальной программы обязательного медицинского страхования в части базовой программы обязательного медицинского страхования	0,0	435 323,6	435 323,6	-
395 2 02 55093 09 0000 150	Субвенции бюджетам территориальных фондов обязательного медицинского страхования на финансовое обеспечение организации обязательного медицинского страхования на территориях субъектов Российской Федерации	16 119 862,5	17 256 418,1	1 136 555,6	107,1
395 2 02 55257 09 0000 150	Межбюджетные трансферты, передаваемые бюджетам территориальных фондов обязательного медицинского страхования на финансовое обеспечение формирования нормированного страхового запаса территориального фонда обязательного медицинского страхования	0,0	148 517,6	148 517,6	-
395 2 02 55258 09 0000 150	Межбюджетные трансферты, передаваемые бюджетам территориальных фондов обязательного медицинского страхования на финансовое обеспечение осуществления денежных выплат стимулирующего характера медицинским работникам за выявление онкологических заболеваний в ходе проведения диспансеризации и профилактических медицинских осмотров населения	0,0	3 836,4	3 836,4	-
395 2 02 55841 09 0000 150	Межбюджетные трансферты бюджетам территориальных фондов обязательного медицинского страхования на дополнительное финансовое обеспечение медицинских организаций в условиях чрезвычайной ситуации и (или) при возникновении угрозы распространения заболеваний, представляющих опасность для окружающих, в рамках реализации территориальных программ обязательного медицинского страхования	0,0	68 845,6	68 845,6	-
000 2 02 59999 00 0000 150	Прочие межбюджетные трансферты, передаваемые бюджетам государственных внебюджетных фондов	167 346,3	167 744,1	397,8	100,2
395 2 02 59999 09 0000 150	Прочие межбюджетные трансферты, передаваемые бюджетам территориальных фондов обязательного медицинского страхования	167 346,3	167 744,1	397,8	100,2
000 2 18 00000 00 0000 000	Доходы бюджетов бюджетной системы Российской Федерации от возврата остатков субсидий, субвенций и иных межбюджетных трансфертов, имеющих целевое назначение, прошлых лет	39,3	2,4	-36,9	6,1
000 2 18 00000 00 0000 150	Доходы бюджетов бюджетной системы Российской Федерации от возврата бюджетами бюджетной системы Российской Федерации остатков субсидий, субвенций и иных межбюджетных трансфертов, имеющих целевое назначение, прошлых лет, а также от возврата организациями остатков субсидий прошлых лет	39,3	2,4	-36,9	6,1
000 2 18 00000 09 0000 150	Доходы бюджетов территориальных фондов обязательного медицинского страхования от возврата остатков субсидий, субвенций и иных межбюджетных трансфертов, имеющих целевое назначение, прошлых лет	39,3	2,4	-36,9	6,1
395 2 18 73000 09 0000 150	Доходы бюджетов территориальных фондов обязательного медицинского страхования от возврата остатков субсидий, субвенций и иных межбюджетных трансфертов, имеющих целевое назначение, прошлых лет	39,3	2,4	-36,9	6,1
000 2 19 00000 00 0000 000	Возврат остатков субсидий, субвенций и иных межбюджетных трансфертов, имеющих целевое назначение, прошлых лет	-14 363,4	-70 727,4	-56 364,0	492,4
000 2 19 00000 09 0000 150	Возврат остатков субсидий, субвенций и иных межбюджетных трансфертов, имеющих целевое назначение, прошлых лет из бюджетов территориальных фондов обязательного медицинского страхования	-14 363,4	-70 727,4	-56 364,0	492,4
395 2 19 50930 09 0000 150	Возврат остатков субвенций прошлых лет на финансовое обеспечение организации обязательного медицинского страхования на территориях субъектов Российской Федерации в бюджет Федерального фонда обязательного медицинского страхования из бюджетов территориальных фондов обязательного медицинского страхования	-14 363,2	-70 727,0	-56 363,8	492,4
395 2 19 73000 09 0000 150	Возврат остатков субсидий, субвенций и иных межбюджетных трансфертов, имеющих целевое назначение, прошлых лет из бюджетов территориальных фондов обязательного медицинского страхования в бюджеты территориальных фондов обязательного медицинского страхования	-0,2	-0,4	-0,2	200,0
<b>Всего доходов</b>		<b>16 335 050,8</b>	<b>18 069 468,1</b>	<b>1 734 417,3</b>	<b>110,6</b>

**ИСПОЛНЕНИЕ БЮДЖЕТА  
ТЕРРИТОРИАЛЬНОГО ФОНДА ОБЯЗАТЕЛЬНОГО МЕДИЦИНСКОГО СТРАХОВАНИЯ ВОЛОГОДСКОЙ ОБЛАСТИ  
ПО РАСХОДАМ ПО РАЗДЕЛАМ, ПОДРАЗДЕЛАМ, ЦЕЛЕВЫМ СТАТЬЯМ И ГРУППАМ ВИДОВ РАСХОДОВ  
КЛАССИФИКАЦИИ РАСХОДОВ БЮДЖЕТОВ**

(тыс. руб.)

Наименование расходов	РЗ	ПР	ЦСР	ВР	Кассовое исполнение за 2019 год	Кассовое исполнение за 2020 год	% исполнения	
							в тыс. руб.	в %
<b>Общегосударственные вопросы</b>	<b>01</b>	<b>00</b>			<b>86 318,9</b>	<b>98 855,3</b>	<b>12 536,4</b>	<b>114,5</b>
<b>Другие общегосударственные вопросы</b>	<b>01</b>	<b>13</b>			<b>86 318,9</b>	<b>98 855,3</b>	<b>12 536,4</b>	<b>114,5</b>
Непрограммные направления деятельности органов управления государственных внебюджетных фондов Российской Федерации	01	13	73 0 00 00000		86 318,9	98 855,3	12 536,4	114,5
Выполнение функций аппаратами государственных внебюджетных фондов Российской Федерации	01	13	73 2 00 00000		86 318,9	98 855,3	12 536,4	114,5
Финансовое обеспечение организации обязательного медицинского страхования на территориях субъектов Российской Федерации за счет иных источников в части выполнения функций аппаратами государственных внебюджетных фондов Российской Федерации	01	13	73 2 00 10014		0,0	8 246,2	8 246,2	-
Расходы на выплаты персоналу в целях обеспечения выполнения функций государственными (муниципальными) органами, казенными учреждениями, органами управления государственными внебюджетными фондами	01	13	73 2 00 10014	100	0,0	8 246,2	8 246,2	-
Финансовое обеспечение организации обязательного медицинского страхования на территориях субъектов Российской Федерации	01	13	73 2 00 50930		86 318,9	90 609,1	4 290,2	105,0
Расходы на выплаты персоналу в целях обеспечения выполнения функций государственными (муниципальными) органами, казенными учреждениями, органами управления государственными внебюджетными фондами	01	13	73 2 00 50930	100	64 143,8	72 780,6	8 636,8	113,5
Закупка товаров, работ и услуг для обеспечения государственных (муниципальных) нужд	01	13	73 2 00 50930	200	21 545,6	16 139,2	-5 406,4	74,9
Социальное обеспечение и иные выплаты населению	01	13	73 2 00 50930	300	364,1	23,0	-341,1	6,3
Иные бюджетные ассигнования	01	13	73 2 00 50930	800	265,4	1 666,3	1 400,9	627,8
<b>Здравоохранение</b>	<b>09</b>	<b>00</b>			<b>15 796 756,8</b>	<b>18 188 104,4</b>	<b>2 391 347,6</b>	<b>115,1</b>
<b>Другие вопросы в области здравоохранения</b>	<b>09</b>	<b>09</b>			<b>15 796 756,8</b>	<b>18 188 104,4</b>	<b>2 391 347,6</b>	<b>115,1</b>
Непрограммные направления деятельности органов управления государственных внебюджетных фондов Российской Федерации	09	09	73 0 00 00000		15 796 756,8	18 188 104,4	2 391 347,6	115,1
Реализация государственных функций в области социальной политики	09	09	73 1 00 00000		15 796 756,8	18 188 104,4	2 391 347,6	115,1
Финансовое обеспечение организации обязательного медицинского страхования на территориях субъектов Российской Федерации за счет иных источников в части мероприятий по организации дополнительного профессионального образования медицинских работников по программам повышения квалификации, а также по приобретению и проведению ремонта медицинского оборудования	09	09	73 1 00 10011		23 923,9	43 746,5	19 822,6	182,9
Социальное обеспечение и иные выплаты населению	09	09	73 1 00 10011	300	23 923,9	43 746,5	19 822,6	182,9
Финансовое обеспечение организации обязательного медицинского страхования на территориях субъектов Российской Федерации за счет иных источников в части реализации территориальной программы обязательного медицинского страхования	09	09	73 1 00 10012		6 828,5	6 432,1	-396,4	94,2
Социальное обеспечение и иные выплаты населению	09	09	73 1 00 10012	300	6 828,5	6 432,1	-396,4	94,2
Финансовое обеспечение организации обязательного медицинского страхования на территориях субъектов Российской Федерации за счет иных источников в части оплаты стоимости медицинской помощи, оказанной медицинскими организациями субъекта Российской Федерации лицам, застрахованным на территории других субъектов Российской Федерации	09	09	73 1 00 10013		167 346,3	167 744,1	397,8	100,2
Социальное обеспечение и иные выплаты населению	09	09	73 1 00 10013	300	167 346,3	167 744,1	397,8	100,2
Финансовое обеспечение организации обязательного медицинского страхования на территориях субъектов Российской Федерации	09	09	73 1 00 50930		15 566 511,6	17 450 676,8	1 884 165,2	112,1
Социальное обеспечение и иные выплаты населению	09	09	73 1 00 50930	300	14 780 618,7	16 654 777,2	1 874 158,5	112,7
Межбюджетные трансферты	09	09	73 1 00 50930	500	785 892,9	795 899,6	10 006,7	101,3
Финансовое обеспечение формирования нормированного страхового запаса территориального фонда обязательного медицинского страхования в целях софинансирования расходов медицинских организаций на оплату труда врачей и среднего медицинского персонала	09	09	73 1 00 52570		32 146,5	31 616,7	-529,8	98,4
Социальное обеспечение и иные выплаты населению	09	09	73 1 00 52570	300	32 146,5	31 616,7	-529,8	98,4
Дополнительное финансовое обеспечение медицинских организаций в условиях чрезвычайной ситуации и (или) при возникновении угрозы распространения заболеваний, представляющих опасность для окружающих, в рамках реализации территориальных программ обязательного медицинского страхования за счет средств резервного фонда Правительства Российской Федерации	09	09	73 1 00 58410		0,0	68 845,6	68 845,6	-
Социальное обеспечение и иные выплаты населению	09	09	73 1 00 58410	300	0,0	57 465,6	57 465,6	-
Межбюджетные трансферты	09	09	73 1 00 58410	500	0,0	11 380,0	11 380,0	-

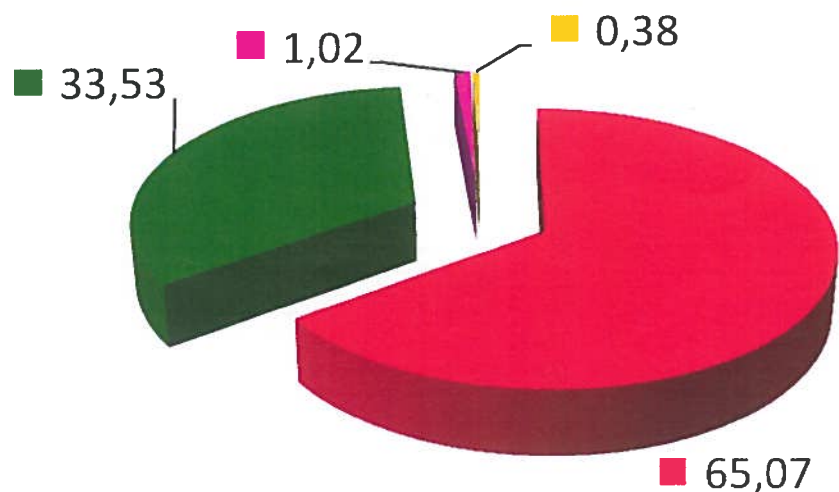
61

Дополнительное финансовое обеспечение реализации территориальной программы обязательного медицинского страхования в пределах базовой программы обязательного медицинского страхования	09	09	73 1 00 75020		0,0	419 042,6	419 042,6	-
Социальное обеспечение и иные выплаты населению	09	09	73 1 00 75020	300	0,0	419 042,6	419 042,6	-
<b>Всего расходов</b>					<b>15 883 075,7</b>	<b>18 286 959,7</b>	<b>2 403 884,0</b>	<b>115,1</b>

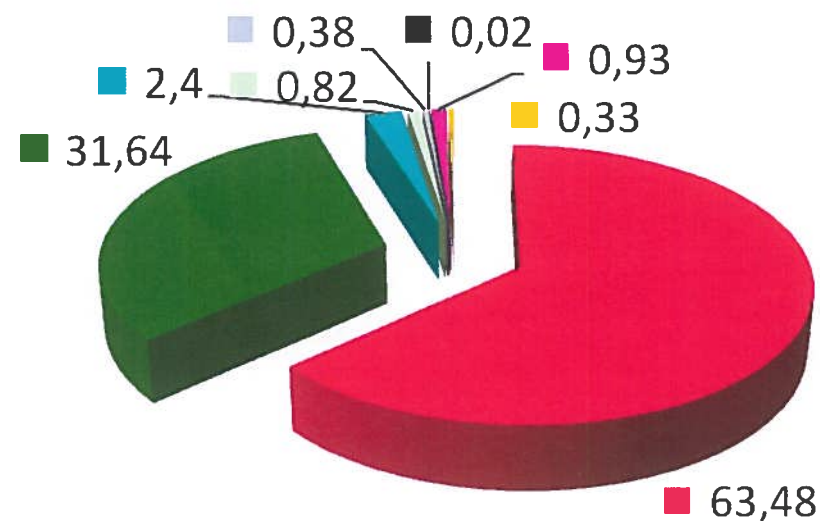


# СТРУКТУРА ДОХОДНОЙ ЧАСТИ БЮДЖЕТА

2019 год



2020 год



■ Страховые взносы на ОМС работающего населения

■ Страховые взносы на ОМС неработающего населения

■ Межбюджетные трансферты из бюджета субъекта РФ на дополнительное финансовое обеспечение реализации ТП ОМС в части базовой программы ОМС

■ Межбюджетные трансферты, передаваемые бюджетам ТФОМС на финансовое обеспечение формирования НСЗ ТФОМС

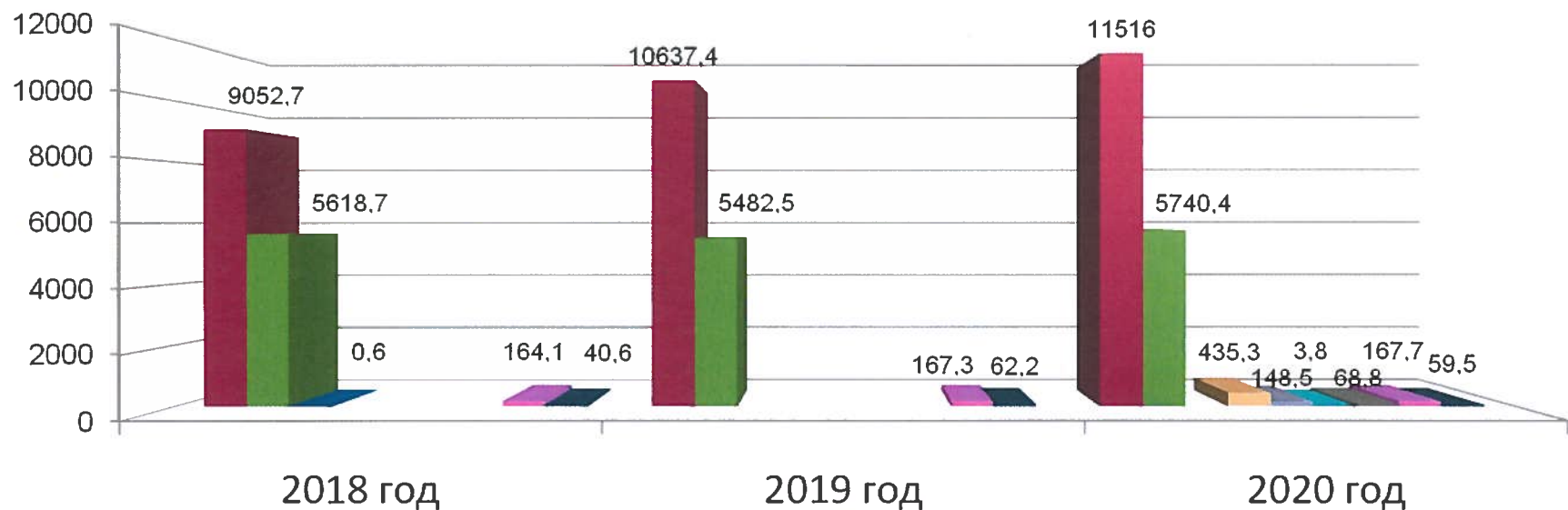
■ Межбюджетные трансферты бюджетам ТФОМС на финансовое обеспечение денежных выплат медицинским работникам за выявление онкологических заболеваний

■ Межбюджетные трансферты бюджетам ТФОМС на дополнительное финансовое обеспечение медицинских организаций в условиях чрезвычайной ситуации

■ Прочие межбюджетные трансферты, передаваемые бюджетам территориальных фондов ОМС

■ Прочие поступления в ТФОМС

## ДИНАМИКА ДОХОДНОЙ ЧАСТИ БЮДЖЕТА ФОНДА В МЛН.РУБ.



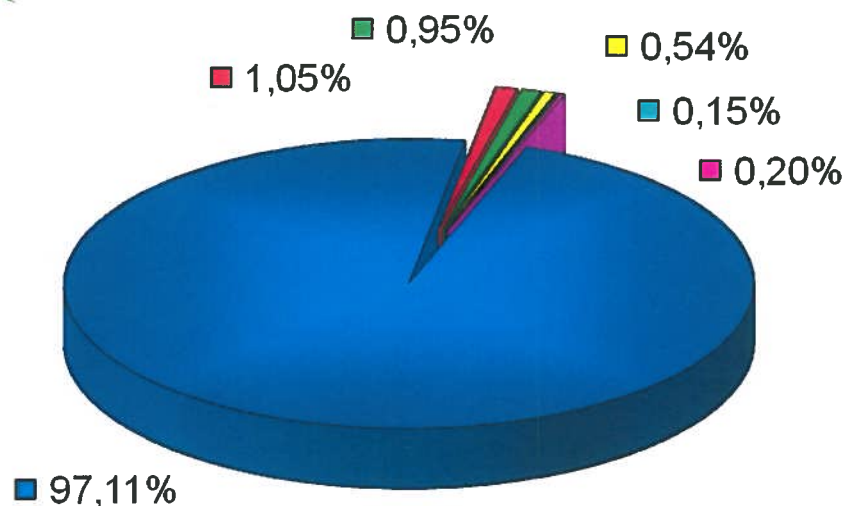
- Страховые взносы на ОМС работающего населения
- Страховые взносы на ОМС неработающего населения
- Единоновременные компенсационные выплаты медицинским работникам (в соответствии с п.12.1 ст.51 Федерального закона от 29.11.2010 г. № 326-ФЗ)
- Межбюджетные трансферты из бюджета субъекта РФ на дополнительное финансовое обеспечение реализации ТП ОМС в части базовой программы ОМС
- Межбюджетные трансферты, передаваемые бюджетам ТФОМС на финансовое обеспечение формирования НСЗ ТФОМС
- Межбюджетные трансферты бюджетам ТФОМС на финансовое обеспечение денежных выплат медицинским работникам за выявление онкологических заболеваний
- Межбюджетные трансферты бюджетам ТФОМС на дополнительное финансовое обеспечение медицинских организаций в условиях чрезвычайной ситуации
- Прочие межбюджетные трансферты, передаваемые бюджетам территориальных фондов ОМС
- Прочие поступления в ТФ ОМС



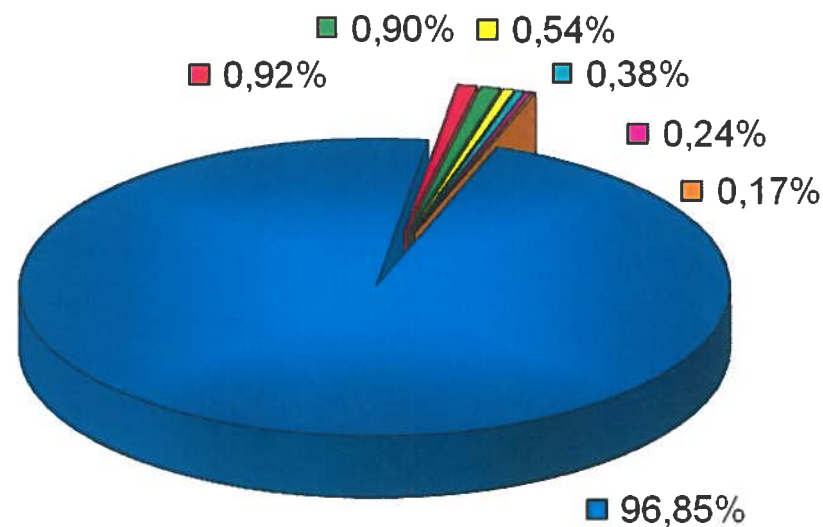


# СТРУКТУРА РАСХОДНОЙ ЧАСТИ БЮДЖЕТА ФОНДА

2019 год



2020 год



■ Оплата медицинской помощи гражданам Вологодской области

■ Оплата медицинской помощи гражданам, застрахованным вне территории Вологодской области

■ Ведение дела страховых медицинских организаций

■ Содержание аппарата органов управления фонда

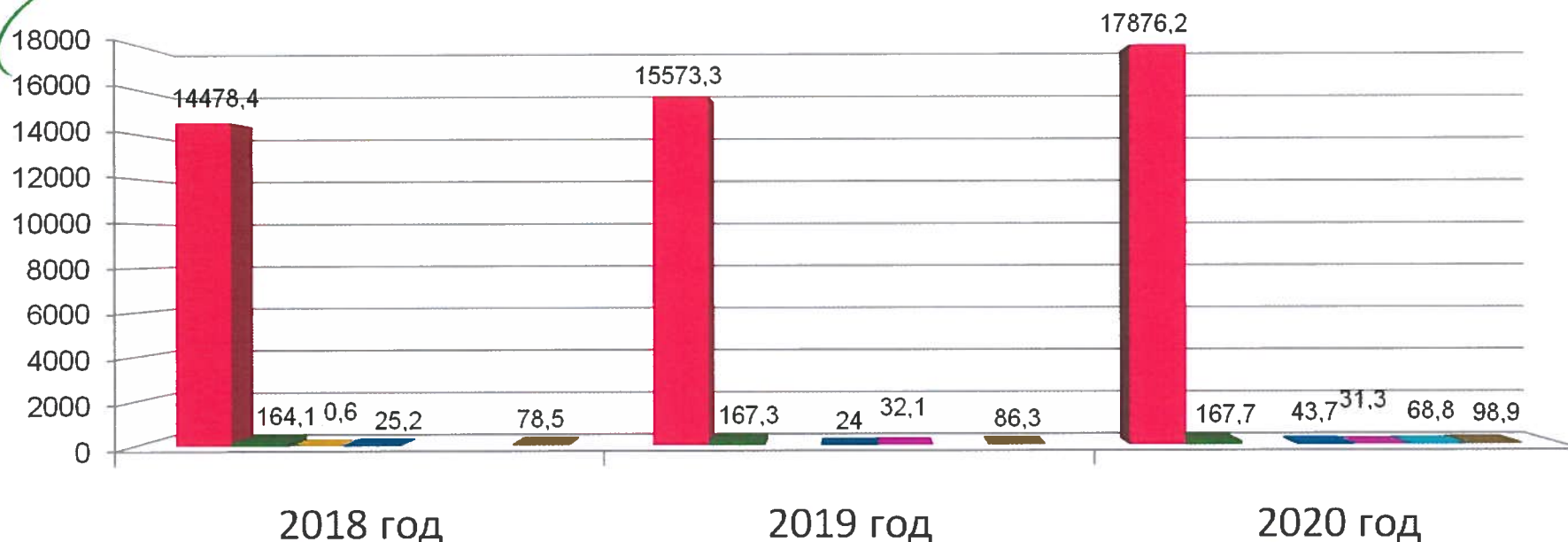
■ Дополнительное финансовое обеспечение медицинских организаций в условиях чрезвычайной ситуации за счет средств резервного фонда Правительства РФ

■ Мероприятия по повышению квалификации медицинских работников, приобретению и проведению ремонта медицинского оборудования

■ Финансовое обеспечение формирования НСЗ ТФОМС в целях софинансирования расходов медицинских организаций на оплату труда врачей и среднего медицинского персонала



## ДИНАМИКА РАСХОДНОЙ ЧАСТИ БЮДЖЕТА ФОНДА В МЛН.РУБ.

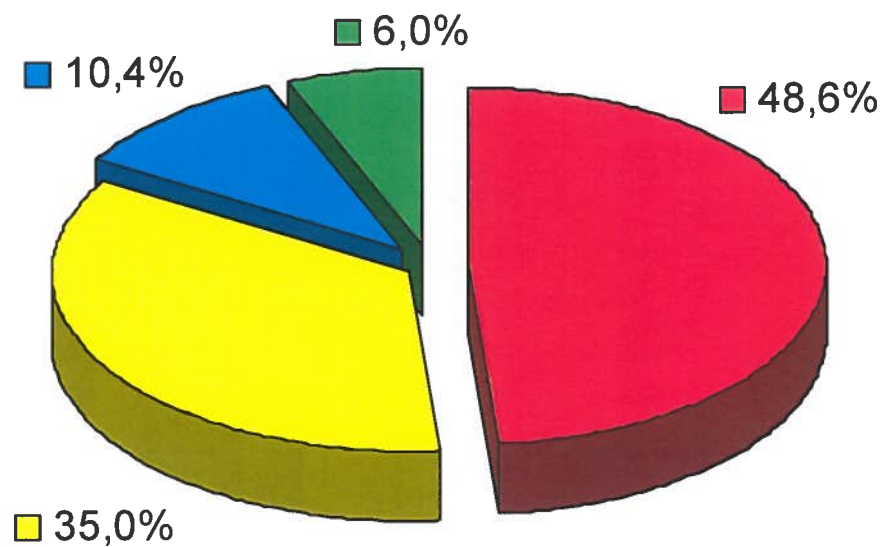


- Финансирование ТП ОМС
- Оплата медицинской помощи гражданам, застрахованным вне территории Вологодской области
- Единовременные компенсационные выплаты медицинским работникам
- Мероприятия по повышению квалификации медицинских работников, приобретению и проведению ремонта медицинского оборудования из средств НСЗ ТФОМС
- Софинансирование расходов медицинских организаций на оплату труда врачей и среднего медицинского персонала
- Дополнительное финансовое обеспечение медицинских организаций в условиях чрезвычайной ситуации за счет средств резервного фонда Правительства РФ
- Содержание дирекции фонда

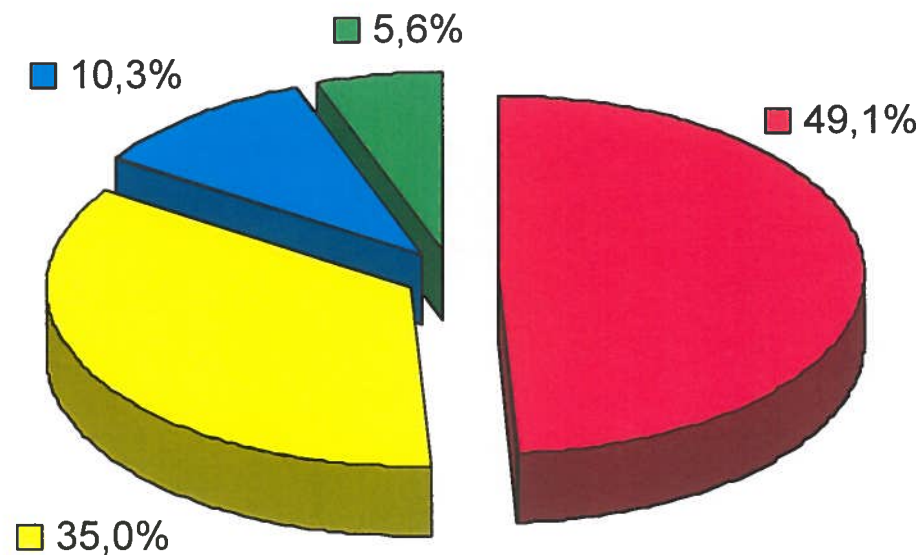


## ФИНАНСИРОВАНИЕ ТП ОМС

2019 год



2020 год



- Специализированная медицинская помощь в стационарных условиях
- Медицинская помощь в амбулаторных условиях
- Медицинская помощь в условиях дневного стационара
- Скорая медицинская помощь

# Справочный материал

**ИНФОРМАЦИЯ**  
о повышении квалификации специалистов  
ТФОМС Вологодской области

В 2020 году в порядке повышения квалификации специалисты фонда приняли участие в 21-ом учебном мероприятии:

1. В учебных мероприятиях с финансированием Федерального фонда ОМС приняли участие 8 человек, в том числе по специалистам:

- специалисты отдела защиты прав застрахованных и медицинской экспертизы – 2,
- специалисты бюджетно-финансового отдела – 1,
- специалисты отдела бухгалтерского учета – 1,
- специалисты контрольно-ревизионного отдела – 1,
- специалисты отдела правового, кадрового и организационного обеспечения - 2,
- специалисты отдела экономического анализа и тарифов – 1.

2. В учебных мероприятиях за счет средств территориального фонда ОМС приняли участие 13 человек, в том числе по специалистам:

- руководители – 2,
- специалисты отдела правового, кадрового и организационного обеспечения – 3,
- специалисты административно - хозяйственного отдела – 2,
- специалисты отдела информатизации и защиты информации – 4,
- специалисты отдела защиты прав застрахованных и медицинской экспертизы – 1,
- специалист по охране труда – 1.

Главный специалист по кадровой работе  
отдела правового, кадрового и организационного  
обеспечения

26.01.2021 г.



Н.А. Ильницкая

**Сведения по дебиторской задолженности по субсчету 206.61 «Расчеты по авансовым платежам (перечислениям) по обязательным видам страхования» по состоянию на 01.01.2021 г.**

В 2020 году направлено в Вологодский филиал АО «Страховая компания «СОГАЗ-Мед» на финансовое обеспечение ОМС денежных средств в размере 17 921 548,1 тыс.руб. Из них по отчетам Вологодского филиала АО «Страховая компания «СОГАЗ-Мед» израсходовано 17 137 717,5 тыс.руб.

Возврат остатка целевых средств от Вологодского филиала АО «Страховая компания «СОГАЗ-Мед» составил 783 830,6 тыс.руб. Дебиторская задолженность на 01.01.2021г. отсутствует.

В 2020 году перечислено в медицинские организации средств для финансового обеспечения мероприятий по организации дополнительного профессионального образования медицинских работников по программам повышения квалификации, а также по приобретению и проведению ремонта медицинского оборудования всего 43 746,5 тыс.руб., в том числе на повышение квалификации медицинских работников – 2 613,5 тыс.руб., на приобретение медицинского оборудования – 28 721,9 тыс.руб., на ремонт медицинского оборудования – 12 411,0 тыс.руб. По представленным отчетам медицинских организаций израсходовано 43 730,5 тыс.руб. Дебиторская задолженность составила 16,0 тыс.руб. на повышение квалификации медицинских работников.

**Сведения по кредиторской задолженности по субсчету 302.61 «Расчеты по пенсиям, пособиям и выплатам по пенсионному, социальному и медицинскому страхованию населения» по состоянию на 01.01.2021г.**

Кредиторская задолженность по счетам, поступившим от медицинских организаций Вологодской области за медицинскую помощь, оказанную застрахованным гражданам на других территориях Российской Федерации составила всего 78 834,3 тыс.руб., в т.ч. просроченная – 58 512,5 тыс.руб.

В 2020 году принято к оплате счетов, поступивших от медицинских организаций, всего 208 210,7 тыс.руб. Оплачено счетов в отчетном периоде всего на 167 744,1 тыс.руб., в т.ч. по счетам, предъявленным к оплате в 2019 году, 38 367,7 тыс.руб.

Источником оплаты счетов, предъявленных медицинскими организациями Вологодской области за медицинскую помощь, оказанную гражданам, застрахованным на территории других субъектов, являются средства прочих межбюджетных трансфертов, передаваемых бюджетам территориальных фондов обязательного медицинского страхования.

В 2020 году ТФОМС Вологодской области получено средств от других фондов ОМС за медицинскую помощь, оказанную застрахованным лицам за пределами территории субъекта Российской Федерации, на территории которого выдан полис обязательного медицинского страхования, всего 167 744,1 тыс.руб.

**Сведения по кредиторской задолженности по субсчету 302.51 «Расчеты по перечислениям другим бюджетам бюджетной системы Российской Федерации» на 01.01.2021г.**

Кредиторская задолженность по межтерриториальным расчетам за медицинскую помощь, оказанную вне территории страхования составила всего 471 793,4 тыс.руб., в т.ч. просроченная 461 295,7 тыс.руб.

Причиной образования просроченной кредиторской задолженности послужило полное использование утвержденных бюджетных назначений на данные цели.

В 2020 году перечислено за медицинскую помощь, оказанную застрахованным лицам в Вологодской области в медицинских организациях других субъектов Российской Федерации, всего 807 279,6 тыс.руб.

**Информация по безвозмездной передаче основных средств по состоянию  
на 01 января 2021г.**

- Безвозмездной передачи основных средств в медицинские организации  
Вологодской области не было.



**ОТЧЕТ**  
**Территориального фонда обязательного медицинского**  
**страхования Вологодской области по контрольно -**  
**ревизионной работе за 2020 год**

В 2020 году проведена 21 плановая комплексная проверка медицинских организаций, входящих в систему ОМС.

Остаток не восстановленных средств ОМС на 01.01.2020 составил 28 605 044,14 рубля, не оплаченных штрафов – 3 153 117,07 рублей в следующих организациях:

- БУЗ ВО «Вологодская областная клиническая больница № 2» – 10 717 252,22 рубля, штраф – 1 071 725,23 рублей;
- БУЗ ВО «Вологодский областной онкологический диспансер» – 8 105 728,78 рублей, штраф – 855 572,88 рубля, из них по результатам внеплановой проверки - 7 573 819,32 рублей, штраф – 757 381,93 рубль;
- БУЗ ВО «Вологодская городская поликлиника № 3» – 1 860 742,82 рубля, штраф – 186 074,28 рубля;
- БУЗ ВО «Грязовецкая ЦРБ» - 1 136 362,03 рубля, штраф – 113 636,21 рублей;
- БУЗ ВО «Вологодский областной кожно-венерологический диспансер» – 950 000,0 рублей;
- Вологодский филиал АО «Страховая компания «СОГАЗ-Мед» – 883 443,23 рубля, штраф – 131 381,23 рубль;
- ООО «Вологодский региональный диабетологический центр» – 845 373,23 рубля, штраф – 84 537,32 рублей;
- БУЗ ВО «Никольская ЦРБ» - 840 067,50 рублей, штраф – 84 006,76 рублей;
- БУЗ ВО «Белозерская ЦРБ» - 811 977,24 рублей, штраф – 78 640,23 рублей;
- БУЗ ВО «Вологодская областная клиническая больница» – 705 490,33 рублей, штраф – 70 549,03 рублей;
- БУЗ ВО «Вологодская областная детская больница № 2» (БУЗ ВО «Череповецкая детская городская больница») – 507 612,26 рубля, штраф – 50 761,23 рубль;
- БУЗ ВО «Кадуйская ЦРБ» - 540 926,0 рублей, штраф – 54 092,60 рубля;
- БУЗ ВО «Череповецкая детская городская поликлиника № 3» (за БУЗ ВО «Череповецкая детская городская поликлиника № 4») – 298 857,50 рублей, штраф – 29 885,75 рублей;
- БУЗ ВО «Вашкинская ЦРБ» - 282 211,0 рублей, штраф – 28 221,1 рубль;
- ООО «Центр гемодиализа «Бодрость» штраф – 246 073,47 рубля;
- БУЗ ВО «Кирилловская ЦРБ» - 71 740,0 рублей, штраф – 7 174,0 рубль;
- БУЗ ВО «Череповецкая городская поликлиника № 7» – 47 260,0 рублей, штраф – 4 726,0 рублей;
- БУЗ ВО «Череповецкая детская городская поликлиника № 3» (за БУЗ ВО «Череповецкая детская городская поликлиника № 2») штраф – 32 266,25 рублей;
- БУЗ ВО «Устюженская ЦРБ» штраф – 23 793,5 рубль.

В результате проведенных проверок в 14 медицинских организациях выявлено нецелевое использование средств ОМС на общую сумму 5 484 010,23 рублей (из них в 11 бюджетных учреждениях здравоохранения – 5 027 666,33 рублей), штрафы

составили 548 401,02 рубль.

Средства ОМС в сумме 5 484 010,23 рублей направлены:

3 502 551,87 рубль (64 %) - на приобретение медикаментов: препаратов для проведения туберкулинодиагностики – 2 858 488,30 рублей; расходных материалов, используемых при оказании платных медицинских услуг (стоматологические материалы светового отверждения, тесты на наркотики) – 644 063,57 рубля;

1 094 550,62 рублей (20 %) – на оплату работ по монтажу противопожарных систем и систем видеонаблюдения;

380 700,0 рублей (7 %) – на приобретение оборудования стоимостью свыше 100 тыс. рублей за единицу;

350 668,96 рублей (6 %) – на выплату заработной платы работникам сверх установленных норм;

155 538,78 рублей (3 %) – на оплату труда, обучение специалистов, не связанных с оказанием медицинской помощи по ОМС, уплата налога при упрощенной системе налогообложения, оплата работ по капитальному ремонту лифтового оборудования.

С учетом остатка на начало года, общая сумма нецелевого использования средств, подлежащая возврату в Территориальный фонд – 34 089 054,37 рубля, сумма штрафных санкций – 3 701 518,09 рублей.

В 2020 году медицинскими организациями возвращена сумма нецелевого использования средств – 11 791 769,64 рублей, из них по результатам проверок текущего периода – 3 859 709,91 рублей (в том числе в ходе проверок – 822 526,69 рублей); прошлых лет – 7 932 059,73 рублей.

По решению судебных органов снята сумма нецелевого использования средств – 660 645,0 рублей, в том числе: БУЗ ВО «Вологодская областная детская больница № 2» (за БУЗ ВО «Череповецкая детская городская больница») - 506 425,0 рублей, БУЗ ВО «Грязовецкая ЦРБ» - 154 220,0 рублей.

В отчетном периоде уплачены штрафы за нецелевое использование средств ОМС в сумме 538 970,77 рублей, снято штрафов по решению судебных органов – 1 612 952,82 рубля, в том числе:

- БУЗ ВО «Вологодский областной онкологический диспансер» - 707 381,93 рубль;

- БУЗ ВО «Вологодская областная клиническая больница № 2» - 200 692,96 рубль (по итогам рассмотрения дела № А13-6839/2019);

- ООО «Центр гемодиализа «Бодрость» - 196 073,47 рубль;

- БУЗ ВО «Вологодская городская поликлиника № 3» - 168 074,28 рубль;

- БУЗ ВО «Великоустюгская ЦРБ» - 145 273,0 рубль;

- БУЗ ВО «Грязовецкая ЦРБ» - 108 636,20 рублей;

- БУЗ ВО «Череповецкая детская городская поликлиника № 3» (за БУЗ ВО «Череповецкая детская городская поликлиника № 2») – 32 266,25 рублей;

- БУЗ ВО «Вологодская областная детская больница № 2» (БУЗ ВО «Череповецкая детская городская больница») – 30 761,23 рубль;

- БУЗ ВО «Устюженская ЦРБ» - 23 793,50 рубль;

Остаток не восстановленных средств ОМС на 01.01.2021 составил 21 636 639,73 рублей, остаток не оплаченных штрафов – 1 549 594,50 рубль.

За нарушение сроков возврата средств в Территориальный фонд предъявлены пени. С учетом остатка на начало года пени составили – 3 844 982,88 рубля, из них уплачено – 642 368,77 рублей. Остаток по уплате пени на 01.01.2021 – 3 202 614,11 рубля, в том числе:

- БУЗ ВО «Вологодская областная клиническая больница № 2» - 2 682 453,89 рубля;
- БУЗ ВО «Вологодская городская поликлиника № 3» - 150 223,97 рубля;
- БУЗ ВО «Вологодский областной кожно-венерологический диспансер» - 105 455,42 рублей;
- БУЗ ВО «Никольская ЦРБ» - 76 705,02 рублей;
- БУЗ ВО «Грязовецкая ЦРБ» - 71 074,35 рубля;
- БУЗ ВО «Великоустюгская ЦРБ» - 67 870,67 рублей;
- БУЗ ВО «Череповецкая детская городская поликлиника № 3» (за БУЗ ВО «Череповецкая детская городская поликлиника № 2») – 27 242,29 рубля;
- БУЗ ВО «Вашкинская ЦРБ» - 9 642,21 рубля;
- БУЗ ВО «Череповецкая детская городская поликлиника № 3» (за БУЗ ВО «Череповецкая детская городская поликлиника № 4») – 6 634,64 рубля;
- БУЗ ВО «Белозерская ЦРБ» - 5 311,65 рубль.

В проверяемом периоде исковые заявления по проверкам 17 организаций рассматривались в судебных инстанциях:

1. БУЗ ВО «Вологодская областная клиническая больница № 2»

- дело № А13-21947/2017

Средства ОМС использованы не по целевому назначению на оплату работ по капитальному ремонту в травматолого-ортопедическом отделении и отделении неотложной помощи на сумму 8 349 404,51 рубля; предъявлен штраф – 834 940,45 рублей. Решение Арбитражного суда принято в пользу Территориального фонда, сумма штрафа снижена до 30 000,0 рублей.

- дело № А13-6839/2019

Средства ОМС в сумме 2 454 442,16 рубля направлены на оплату контрактов по монтажу противопожарного оборудования – 1 891 087,64 рублей, на оплату расходов подразделений больницы, финансируемых из иных источников – 553 356,52 рублей (заработная плата, повышение квалификации, медикаменты, оборудование для Центра профилактики и борьбы со СПИД), оплату услуг по хранению вакцин – 9 998,00 рублей; предъявлен штраф – 245 444,22 рубля. Часть средств возвращена в бюджет Территориального фонда. Оспариваемые в суде расходы – противопожарные мероприятия, тесты на ВИЧ в сумме 2 356 929,64 рублей. Решение Арбитражного суда принято в пользу Территориального фонда, поддержано в апелляционной и кассационной инстанциях. Сумма штрафа снижена до 35 000,0 рублей. ТФОМС направлена жалоба в Судебную коллегия Верховного суда РФ в части неправомерного уменьшения размера штрафа, регламентированного частью 9 статьи 39 Федерального закона от 29.11.2020 № 326-ФЗ «Об обязательном медицинском страховании в РФ».

Территориальным фондом направлен иск о взыскании средств (дело № А13-16589/2020).

Общий остаток не восстановленных средств по двум проверкам на 01.01.2021 – 10 106 410,22 рублей, штрафов – 836 032,27 рубля. За нарушение сроков возврата средств в Территориальный фонд предъявлены пени – 2 682 453,89 рубля.

2. БУЗ ВО «Вологодский областной онкологический диспансер» дело № А13-21989/2019

- по результатам внеплановой тематической проверки (акт от 13.09.2019) установлено, что средства ОМС использованы не по целевому назначению – на оплату строительных и проектных работ по капитальному ремонту помещений диспансера на сумму 7 573 819,32 рублей; предъявлен штраф – 757 381,93 рубль. Расходы оспаривались в суде. Решение Арбитражного суда принято в пользу Территориального фонда, при этом сумма штрафа снижена до 50 000,0 рублей. Территориальным фондом направлялась жалоба в апелляционную инстанцию в части неправомерного уменьшения размера штрафа, регламентированного частью 9 статьи 39 Федерального закона от 29.11.2020 № 326-ФЗ «Об обязательном медицинском страховании в Российской Федерации» (не удовлетворена).

- по результатам плановой комплексной проверки (акт от 22.02.2019) установлено, что средства ОМС в сумме 4 237 399,26 рублей направлены на оплату работ по монтажу системы видеонаблюдения, установку шлагбаумов – 3 086 340,74 рублей; приобретение медикаментов для оказания медицинских услуг на платной основе – 1 145 568,72 рублей; на проведение медицинских осмотров работников отдела платных услуг в сумме 5 489,8 рублей; предъявлен штраф – 423 739,93 рублей. За нарушение сроков возврата средств начислены пени – 129 703,04 рубль. Медицинская организация в досудебном порядке возвратила средства, использованные не по целевому назначению в бюджет ТФОМС, уплатила штраф, пени.

Остаток не восстановленных средств на 01.01.2021 – 5 322 551,16 рубль, штрафов – 4 873,18 рубль.

3. Вологодский филиал АО «СК «СОГАЗ-Мед» дело № А13-13383/2018

Средства ОМС удержаны с оплаты медицинской помощи на основании неправомерно заключенных Соглашений к договорам с медицинскими организациями на оказание и оплату медицинской помощи по ОМС в сумме 883 443,23 рубль, начислены штрафные санкции – 131 381,23 рубль. Идет судебный процесс.

4. БУЗ ВО «Вологодская областная детская больница № 2» (БУЗ ВО «Череповецкая детская городская больница») дело № А13-13056/2018

Средства ОМС использованы на оплату труда с начислениями работникам за оказание медицинской помощи не застрахованным гражданам на 506 425,0 рублей, на оплату медицинских услуг, не включенных в перечень видов медицинской помощи, оказываемых по ОМС – 1 187,26 рублей. Общая сумма нецелевого использования средств – 507 612,26 рубль; предъявлен штраф – 50 761,23 рубль. Решение Арбитражного суда принято в пользу Территориального фонда. Постановлениями апелляционной, кассационной инстанций решение суда первой инстанции отменено (частично), сумма штрафа снижена до 20 000,0 рублей. Средства в сумме 1 187,26 рублей возвращены в бюджет Территориального фонда, уплачен штраф, пени.

5. ООО «Центр гемодиализа «Бодрость» дело № А13-18632/2018, дело № А13-20909/2019

Средства ОМС в сумме 2 460 734,74 рубля направлены на оплату договора управления Обществом, заключенного с индивидуальным предпринимателем, в сумме 2 312 903,23 рубля, на оплату собственных расходов с дальнейшим восстановлением на счете – 147 831,51 рубль; предъявлен штраф – 246 073,47 рубля. За нарушение сроков возврата средств начислены пени – 259 912,50 рубля.

В части сумм, направленных на оплату договора управления, решение Арбитражного суда принято в пользу Территориального фонда, в дальнейшем поддержано в апелляционной, кассационной инстанциях. Судом признаны целевыми расходы в сумме 147 831,51 рубль, штраф снижен до 50 000,0 рублей. Средства восстановлены в бюджет Территориального фонда, уплачены штраф, пени.

6. ООО «Вологодский региональный диабетологический центр» дело № А13-2800/2019

По результатам внеплановой контрольной проверки (акт от 09.11.2018) установлено, что средства ОМС в сумме 845 373,23 рубля использованы на оплату: аренды помещений, транспортных услуг, не связанных с оказанием медицинской помощи по ОМС; услуг, неоднократно включенных в акты выполненных работ – 726 941,14 рубль; на выплаты работникам за оказание платных медицинских услуг и в период нахождения в отпуске – 56 722,09 рубля; на оплату ремонта помещений, при отсутствии лицензии на оказание медицинской помощи – 47 000,0 рублей; на возмещение командировочных расходов, не связанных с деятельностью по ОМС – 9 170,0 рублей, услуг по изготовлению гостевой книги и дизайн макета открыток-приглашений – 5 540,0 рублей. Оспариваемая в суде сумма – 623 652,31 рубля, штраф – 62 365,23 рублей. Идет судебный процесс.

По результатам плановой комплексной проверки (акт от 16.12.2020) выявлено нецелевое использование средств ОМС в сумме 58 321,0 рубль на уплату налога, пени при упрощенной системе налогообложения. Наложено штраф – 5 832,10 рубля. В ходе проверки средства возвращены в бюджет Территориального фонда, уплачен штраф.

7. БУЗ ВО «Вологодская областная клиническая больница» дело № А13-7886/2019

Средства ОМС в сумме 835 646,83 рублей направлены на оплату расходов, не связанных с оказанием медицинской помощи по территориальной программе ОМС (медицинская эвакуация граждан), на оплату труда и обучение специалистов, хранение постоянного запаса лекарственных средств для ликвидации последствий ЧС, хранение вакцин, приобретение диагностикумов псевдотуберкулезных – 379 653,46 рубля; на оплату расходов подразделений, оказывающих платные услуги (оплата труда, обучение специалистов, техническое обслуживание оборудования) – 67 238,29 рублей; на оплату ремонта помещения, не зарегистрированного за медицинской организацией – 234 665,04 рублей; отнесение полученной переплаты по сбору и обучению на счет по платным услугам – 117 022,52 рубля; оплата медицинских услуг, не подтвержденных документами – 37 067,52 рублей; предъявлен штраф – 83 564,68 рубля.

Часть средств восстановлена, оспариваемая сумма – 705 490,33 рублей, штраф

– 70 549,03 рублей. Идет судебный процесс.

8. БУЗ ВО «Череповецкая городская поликлиника № 7» дело № А13-6394/2019

Средства ОМС в сумме 47 260,0 рублей использованы на расходы, не связанные с деятельностью по ОМС (обучение, госпошлина на образовательную деятельность, рекламный ролик); предъявлен штраф – 4 726,0 рублей. Решение судов 2 инстанций принято в пользу Территориального фонда.

Средства в сумме 47 260,0 рублей возвращены в бюджет Территориального фонда, уплачен штраф – 4 726,0 рублей, пени – 5 872,45 рубля.

9. БУЗ ВО «Череповецкая детская городская поликлиника № 3» (за БУЗ ВО «Череповецкая детская городская поликлиника № 2») дело № А13-6327/2019

Средства ОМС направлены на оплату препаратов для туберкулинодиагностики – 332 662,50 рубля; предъявлен штраф – 33 266,25 рублей. Решение Арбитражного суда принято в пользу Территориального фонда, поддержано в апелляционной инстанции, судом сумма штрафа снижена до 1 000,0 рублей. Территориальным фондом направлялась жалоба в Судебную коллегия Верховного суда РФ в части неправомерного уменьшения размера штрафа, регламентированного частью 9 статьи 39 Федерального закона от 29.11.2020 № 326-ФЗ «Об обязательном медицинском страховании в Российской Федерации» (не удовлетворена).

Средства возвращены в бюджет Территориального фонда, уплачен штраф. За нарушение сроков возврата средств предъявлены пени – 27 242,29 рубля (не уплачены).

10. БУЗ ВО «Вологодский областной кожно-венерологический диспансер» дело № А13-9675/2019

Средства ОМС в сумме 1 459 590,62 рублей направлены на оплату медикаментов, не используемых при оказании медицинской помощи по территориальной программе ОМС – 1 290 108,90 рублей, медикаментов, отсутствующих при проведении инвентаризации (недостача) – 169 481,72 рубль; предъявлен штраф – 145 959,06 рублей.

Решение Арбитражного суда принято в пользу Территориального фонда. Часть средств возвращена в бюджет Территориального фонда, уплачен штраф. За нарушение сроков возврата средств предъявлены пени – 105 455,42 рублей.

Остаток не восстановленных средств на 01.01.2021 – 400 000,0 рублей, пени – 105 455,42 рублей.

11. БУЗ ВО «Никольская ЦРБ» дело № А13-9845/2019

Средства ОМС в сумме 869 067,96 рублей направлены на оплату препаратов для туберкулинодиагностики – 840 067,50 рублей, тестов на выявление ВИЧ, наркотики – 13 201,0 рубль, на выплату заработной платы зубному технику кабинета ортопедической стоматологии, медицинской сестре отделения сестринского ухода – 15 799,46 рублей; предъявлен штраф – 86 906,80 рублей. Средства, использованные на приобретение тестов и выплату заработной платы, возвращены в бюджет Территориального фонда, оплачен штраф, пени. Результаты акта в части нецелевого использования средств ОМС на оплату препаратов для туберкулинодиагностики

оспаривались в суде. Штраф снижен до 1 000,0 рублей. Территориальным фондом направлена жалоба в Судебную коллегия Верховного суда РФ в части неправомерного уменьшения размера штрафа, регламентированного частью 9 статьи 39 Федерального закона от 29.11.2020 № 326-ФЗ «Об обязательном медицинском страховании в Российской Федерации». За нарушение сроков возврата средств предъявлены пени – 76 705,02 рублей.

Средства возвращены в бюджет Территориального фонда. На 01.01.2021 остаток сумм штрафов – 84 006,76 рублей, пени – 76 705,02 рублей.

#### 12. БУЗ ВО «Устюженская ЦРБ» дело № А13-12750/2019

Средства ОМС в сумме 481 139,0 рублей направлены на оплату препаратов для туберкулинодиагностики – 437 935,0 рублей, тестов на наркотики – 39 369,0 рублей, разработку проектно-сметной документации на капитальный ремонт помещений – 3 835,0 рублей; предъявлен штраф – 48 113,90 рубля.

Средства, использованные на приобретение тестов и разработку проектно-сметной документации, возвращены в бюджет Территориального фонда. Результаты акта в части нецелевого использования средств ОМС на оплату препаратов для туберкулинодиагностики оспаривались в суде. Решение Арбитражного суда принято в пользу Территориального фонда, поддержано в апелляционной и кассационной инстанциях, сумма штрафа снижена до 20 000,0 рублей. Территориальным фондом направлялась жалоба в Судебную коллегия Верховного суда РФ в части неправомерного уменьшения размера штрафа, регламентированного частью 9 статьи 39 Федерального закона от 29.11.2020 № 326-ФЗ «Об обязательном медицинском страховании в Российской Федерации» (не удовлетворена).

Средства, использованные по нецелевому назначению, возвращены в бюджет Территориального фонда, уплачен штраф. За нарушение сроков возврата средств предъявлены пени - 13 247,53 рублей (уплачены).

#### 13. БУЗ ВО «Вологодская городская поликлиника № 3» дело № А13-20664/2019

Средства ОМС в сумме 1 860 742,82 рубля направлены на приобретение препаратов для туберкулинодиагностики – 1 171 209,75 рублей, оплату услуг по хранению медицинских иммунобиологических препаратов – 516 776,07 рублей, оплату работ по демонтажу, монтажу систем видеонаблюдения – 172 757,0 рублей; предъявлен штраф – 186 074,28 рубля.

Решение Арбитражного суда принято в пользу Территориального фонда и поддержано в апелляционной инстанции, сумма штрафа снижена до 18 000,0 рублей, за нарушение сроков возврата средств предъявлены пени – 150 223,97 рубля. Средства, направленные на оплату препаратов для туберкулинодиагностики, возвращены в бюджет Территориального фонда.

На 01.01.2021 остаток не восстановленных средств – 172 757,0 рублей, пени – 150 223,97 рубля.

#### 14. БУЗ ВО «Грязовецкая ЦРБ» дело № А13-23632/2019

Средства ОМС в сумме 1 208 670,57 рублей направлены на приобретение препаратов для туберкулинодиагностики – 982 142,03 рубля, оплату повышения квалификации, обучения и командировочных расходов по циклам: «наркология», «психиатрия», медицинским осмотрам водителей – 19 002,20 рубля; на оплату

капитального ремонта теплотрассы, оборудования лифта – 207 526,34 рублей; предъявлен штраф – 120 867,06 рублей.

Часть средств возвращена в бюджет Территориального фонда. Расходы на оплату препаратов для туберкулинодиагностики, капитальный ремонт лифта оспаривались в суде. Судом признаны целевым расходы на ремонт лифта в сумме 154 220,0 рублей, в части сумм, направленных на приобретение препаратов для туберкулинодиагностики, решение Арбитражного суда принято в пользу Территориального фонда и поддержано в апелляционной инстанции. Сумма штрафа снижена.

Средства, использованные не по целевому назначению, возвращены в бюджет Территориального фонда. На 01.01.2021 не уплачены пени – 71 074,35 рубля.

**15.БУЗ ВО «Череповецкая детская городская поликлиника № 3»** (за БУЗ ВО «Череповецкая детская городская поликлиника № 4») дело № А13-1034/2020.

Средства ОМС в сумме 298 857,50 рублей использованы на оплату препаратов для туберкулинодиагностики – 140 197,50 рублей, услуг по хранению вакцин – 148 660,0 рублей, на оплату кадастровых работ – 10 000,0 рублей, предъявлен штраф – 29 885,75 рублей.

Решение Арбитражного суда принято в пользу Территориального фонда и поддержано в апелляционной инстанции, сумма штрафа снижена до 1 000,0 рублей. За нарушение сроков возврата средств предъявлены пени – 34 278,96 рублей.

Средства возвращены в бюджет Территориального фонда. На 01.01.2021 остаток по уплате штрафа - 28 885,75 рублей, пени – 6 634,64 рубля.

**16.МЧУ ВОФП санаторий «Новый источник»** дело № А13-6022/2020

Средства ОМС в сумме 384 490,0 рублей использованы на приобретение оборудования стоимостью свыше 100 тыс. рублей за единицу – 380 700,0 рублей, бланков для оказания платных услуг – 3 790,0 рублей, предъявлен штраф – 38 449,0 рублей. Медицинская организация в суде оспаривала результаты акта в части расходования средств на приобретение оборудования. Решение Арбитражного суда принято в пользу Территориального фонда, при этом сумма штрафа снижена до 5 000,0 рублей. Территориальный фонд направил жалобу в кассационную инстанцию на необоснованное снижение судом суммы штрафа.

Средства, использованные по нецелевому назначению, возвращены в бюджет Территориального фонда, уплачены пени, штраф уплачен частично. Остаток по уплате штрафа – 33 070,0 рублей.

**17. БУЗ ВО «Великоустюгская ЦРБ»** дело № А13-5642/2020

Средства ОМС в сумме 1 462 730,0 рублей использованы на оплату препаратов для туберкулинодиагностики, предъявлен штраф – 146 273,0 рубля. Решение Арбитражного суда принято в пользу Территориального фонда и поддержано в апелляционной инстанции, сумма штрафа снижена до 1 000,0 рублей. Средства, использованные по нецелевому назначению, возвращены в бюджет Территориального фонда, уплачен штраф. Остаток по уплате пени – 67 870,67 рублей.



Территориальный фонд и медицинские организации принимают меры к возврату средств ОМС в бюджет Территориального фонда в досудебном порядке:

БУЗ ВО «Каду́йская ЦРБ»

Средства ОМС в сумме 832 963,18 рубля направлены на приобретение препаратов для туберкулинодиагностики, расходных материалов для наркологии, предъявлен штраф – 83 296,32 рублей. Остаток не восстановленных средств на 01.01.2021 – 490 926,0 рублей, штрафов – 54 092,60 рубля;

БУЗ ВО «Белозерская ЦРБ»

Средства ОМС в сумме 823 977,24 рублей направлены на приобретение препаратов для туберкулинодиагностики, расходных материалов для наркологии, препаратов для лечения ВИЧ – 786 402,36 рубля, на оплату обучения сотрудников, участвующих в оказании платных медицинских услуг, на приобретение пломбировочных материалов светового отверждения и оборудования для его использования – 25 574,88 рубля, на оплату обучения по циклу «психиатрия» – 12 000,0 рублей; предъявлен штраф – 82 397,72 рублей. Остаток не восстановленных средств на 01.01.2021 – 803 177,24 рублей, штрафов – 77 760,23 рублей, пени – 5 311,65 рубль;

БУЗ ВО «Вашки́нская ЦРБ»

Средства ОМС в сумме 294 211,0 рубль направлены: на приобретение препаратов для туберкулинодиагностики – 221 910,0 рублей, иммуноглобулина против клещевого энцефалита – 19 801,0 рубль, тестов на выявление наркотиков – 40 500,0 рублей, обучение по циклу «фтизиатрия» – 12 000,0 рублей; предъявлен штраф – 29 421,10 рубль. Остаток не восстановленных средств на 01.01.2021 – 282 211,0 рубль, штрафов – 28 221,10 рубль, пени – 9 642,21 рубль.

В стадии реализации находятся акты проверок:

БУЗ ВО «Вологодская городская поликлиника № 5»

Средства ОМС в сумме 62 310,0 рублей использованы на приобретение препаратов для туберкулинодиагностики. Предъявлен штраф – 6 231,0 рубль. Средства не восстановлены.

БУЗ ВО «Верхова́жская ЦРБ»

Средства ОМС в сумме 469 086,34 рублей использованы на приобретение препаратов для туберкулинодиагностики, оплату услуг по обслуживанию оборудования для наркологии. Предъявлен штраф - 46 908,63 рублей. Средства возвращены в бюджет ТФОМС частично, штраф уплачен в полном объеме.

БУЗ ВО «Бабушки́нская ЦРБ»

Средства ОМС в сумме 83 270,0 рублей использованы на приобретение препаратов для туберкулинодиагностики, расходных материалов для наркологии. Предъявлен штраф – 8 327,0 рублей. Средства не восстановлены.

БУЗ ВО «Вытего́рская ЦРБ»

Средства в сумме 1 016 270,32 рублей использованы на оплату работ по монтажу систем противопожарной сигнализации, приобретение расходных материалов для наркологии. Предъявлен штраф -101 627,03 рублей. Средства не восстановлены.

При проверках медицинских организаций выявлены нарушения:

- не достигнуты показатели уровня заработной платы, установленные планом мероприятий «Дорожная карта» по отдельным категориям медперсонала в 7 медицинских организациях в БУЗ ВО «Великоустюгская ЦРБ», БУЗ ВО «Кич-Городецкая ЦРБ» имени В.И. Коржавина, БУЗ ВО «Тотемская ЦРБ», БУЗ ВО «Верховажская ЦРБ», БУЗ ВО «Бабушкинская ЦРБ», БУЗ ВО «Вожегодская ЦРБ», БУЗ ВО «Вологодская городская поликлиника № 5»;

- не эффективное использование средств ОМС в сумме 52 310,0 рублей на повышение квалификации (БУЗ ВО «Вологодская областная офтальмологическая больница»).

В трех медицинских организациях частной формы собственности не обеспечен отдельный учет по средствам ОМС, предусмотренный Федеральным законом об обязательном медицинском страховании.

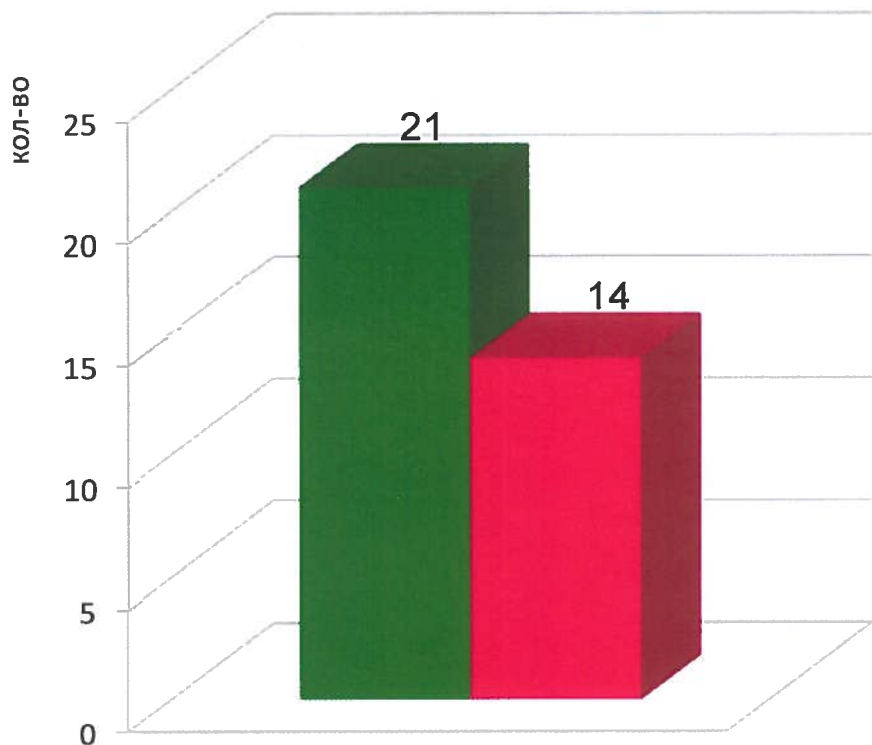
Кроме того, при проверках установлены различные нарушения в ведении бухгалтерского учета и составления отчетности, предоставляемой в территориальный фонд.

Медицинские организации, допустившие нарушения, направили в Территориальный фонд информацию о принятых мерах с приложением подтверждающих документов.

№ п/п	Наименование организации	Остаток на 01.01.2020			Выявлено и предъявлено			Восстановлено и уплачено				Остаток на 01.01.2021			
		не восстановлено средств	не уплачены штрафы	не уплачены пени	нецелевое использование средств	штрафы	пени	средств	снято по решению судебных органов	штрафов	снято штрафов по решению судебных органов	пени	не восстановлено средств	не уплачены штрафы	не уплачены пени
1	БУЗ ВО "Вологодская област. клинич. больница № 2"	10 717 252,22	1 071 725,23				2 682 453,89	610 842,00		35 000,00	200 692,96		10 106 410,22	836 032,27	2 682 453,89
2	БУЗ ВО "Вологодская областная детская больница № 2" (БУЗ ВО "Череповецкая детская городская больница")	507 612,26	50 761,23				209,74	1 187,26	506 425,00	20 000,00	30 761,23	209,74	0,00	0,00	0,00
3	БУЗ ВО "Вологодский областной кожно-венерологический диспансер"	950 000,00	0,00	105 455,42				550 000,00					400 000,00	0,00	105 455,42
4	БУЗ ВО "Череповецкая городская поликлиника № 7"	47 260,00	4 726,00	2 160,96			3 711,49	47 260,00		4 726,00		5 872,45	0,00	0,00	0,00
5	ООО Центр гемодиализа "Бодрость"	0,00	246 073,47	245 167,74			14 744,76			50 000,00	196 073,47	259 912,50	0,00	0,00	0,00
6	ООО "Вологодский региональн. диабетологич. центр"	845 373,23	84 537,32	0,00	58 321,00	5 832,10		58 321,00		5 832,10			845 373,23	84 537,32	0,00
7	БУЗ ВО «Череповецкая детская городская поликлиника № 3» (за БУЗ ВО «ЧДГП № 2»)	0,00	32 266,25				27 242,29				32 266,25		0,00	0,00	27 242,29
8	БУЗ ВО «Череповецкая детская городская поликлиника № 3» (за БУЗ ВО «ЧДГП № 4»)	298 857,50	29 885,75				34 278,96	298 857,50		1 000,00		27 644,32	0,00	28 885,75	6 634,64
9	БУЗ ВО «Череповец. детская город. поликлиника № 1» (за БУЗ ВО «ЧДГП № 3», БУЗ ВО «ЧДГП № 5»)						160 594,41					160 594,41	0,00	0,00	0,00
10	БУЗ ВО «Вологод. област. онкологический диспансер»	8 105 728,78	855 572,88				129 703,04	2 783 177,62		143 317,77	707 381,93	129 703,04	5 322 551,16	4 873,18	0,00
11	БУЗ ВО «Вологодская област. клинич. больница»	705 490,33	70 549,03										705 490,33	70 549,03	0,00
12	БУЗ ВО "Никольская ЦРБ"	840 067,50	84 006,76	0,00			76 705,02	840 067,50					0,00	84 006,76	76 705,02
13	БУЗ ВО "Устюженская ЦРБ"	0,00	23 793,50	0,00			13 247,53				23 793,50	13 247,53	0,00	0,00	0,00
14	БУЗ ВО "Кирдиловская ЦРБ"	71 740,00	7 174,00	0,00			7 266,68	71 740,00		7 174,00		7 266,68	0,00	0,00	0,00
15	БУЗ ВО "Кадуйская ЦРБ"	540 926,00	54 092,60					50 000,00					490 926,00	54 092,60	0,00
16	БУЗ ВО "Вологодская городская поликлиника № 3"	1 860 742,82	186 074,28	0,00			150 223,97	1 687 985,82		18 000,00	168 074,28		172 757,00	0,00	150 223,97
17	БУЗ ВО "Грязовецкая ЦРБ"	1 136 362,03	113 636,21	0,00			71 074,35	982 142,03	154 220,00	5 000,01	108 636,20		0,00	0,00	71 074,35
18	БУЗ ВО "Белозерская ЦРБ"	811 977,24	78 640,23	0,00			5 311,65	8 800,00		880,00			803 177,24	77 760,23	5 311,65
19	БУЗ ВО "Вашкинская ЦРБ"	282 211,00	28 221,10	0,00			9 642,21						282 211,00	28 221,10	9 642,21
20	БУЗ ВО "Сокольская ЦРБ"	0,00	0,00	0,00			5 703,33					5 703,33	0,00	0,00	0,00
21	БУЗ ВО "Нюксенская ЦРБ"	0,00	0,00	0,00			17 087,43					17 087,43	0,00	0,00	0,00
22	ЧУЗ "РЖД-Медицина Вологда"	0,00	0,00	0,00	13 532,90	1 353,29		13 532,90		1 353,29			0,00	0,00	0,00
23	БУЗ ВО "Череповец. станция скорой медиц. помощи"	0,00	0,00	0,00	12 402,38	1 240,24		12 402,38		1 240,24			0,00	0,00	0,00
24	БУЗ ВО "Вожегодская ЦРБ"	0,00	0,00	0,00	129 043,80	12 904,38	51,62	129 043,80		12 904,38		51,62	0,00	0,00	0,00
25	МЧУ ВОФП "Новый Источник"	0,00	0,00	0,00	384 490,00	38 449,00	15 075,72	384 490,00		5 379,00		15 075,72	0,00	33 070,00	0,00
26	БУЗ ВО "Вологод. станция скорой медиц. помощи"	0,00	0,00	0,00	387 179,27	38 717,93		387 179,27		38 717,93			0,00	0,00	0,00
27	БУЗ ВО "Вологод. област. офтальмологич. больница"	0,00	0,00	0,00	690 081,22	69 008,12		690 081,22		69 008,12			0,00	0,00	0,00
28	БУЗ ВО "Великоустюгская ЦРБ"	0,00	0,00	0,00	1 462 730,00	146 273,00	67 870,67	1 462 730,00		1 000,00	145 273,00		0,00	0,00	67 870,67
29	БУЗ ВО "Верховажская ЦРБ"	0,00	0,00	0,00	469 086,34	46 908,63		6 636,34		46 908,63			462 450,00	0,00	0,00
30	БУЗ ВО "Вологодская городская поликлиника № 5"	0,00	0,00	0,00	62 310,00	6 231,00							62 310,00	6 231,00	0,00
31	БУЗ ВО "Тотемская ЦРБ"	0,00	0,00	0,00	424 548,50	42 454,85		424 548,50		42 454,85			0,00	0,00	0,00
32	БУЗ ВО "Кич-Городецкая ЦРБ"	0,00	0,00	0,00	290 744,50	29 074,45		290 744,50		29 074,45			0,00	0,00	0,00
33	БУЗ ВО "Бабушкинская ЦРБ"	0,00	0,00	0,00	83 270,00	8 327,00							83 270,00	8 327,00	0,00
34	БУЗ ВО "Вытегорская ЦРБ"	0,00	0,00	0,00	1 016 270,32	101 627,03							1 016 270,32	101 627,03	0,00
	<b>Итого</b>	<b>27 721 600,91</b>	<b>3 021 735,84</b>	<b>352 784,12</b>	<b>5 484 010,23</b>	<b>548 401,02</b>	<b>3 492 198,76</b>	<b>11 791 769,64</b>	<b>660 645,00</b>	<b>538 970,77</b>	<b>1 612 952,82</b>	<b>642 368,77</b>	<b>20 753 196,50</b>	<b>1 418 213,27</b>	<b>3 202 614,11</b>
1	АО "СК "СОГАЗ-Мед"	883 443,23	131 381,23										883 443,23	131 381,23	0,00
	<b>Итого</b>	<b>883 443,23</b>	<b>131 381,23</b>	<b>0,00</b>	<b>0,00</b>	<b>0,00</b>	<b>0,00</b>	<b>0,00</b>	<b>0,00</b>	<b>0,00</b>	<b>0,00</b>	<b>0,00</b>	<b>883 443,23</b>	<b>131 381,23</b>	<b>0,00</b>
	<b>Всего</b>	<b>28 605 044,14</b>	<b>3 153 117,07</b>	<b>352 784,12</b>	<b>5 484 010,23</b>	<b>548 401,02</b>	<b>3 492 198,76</b>	<b>11 791 769,64</b>	<b>660 645,00</b>	<b>538 970,77</b>	<b>1 612 952,82</b>	<b>642 368,77</b>	<b>21 636 639,73</b>	<b>1 549 594,50</b>	<b>3 202 614,11</b>



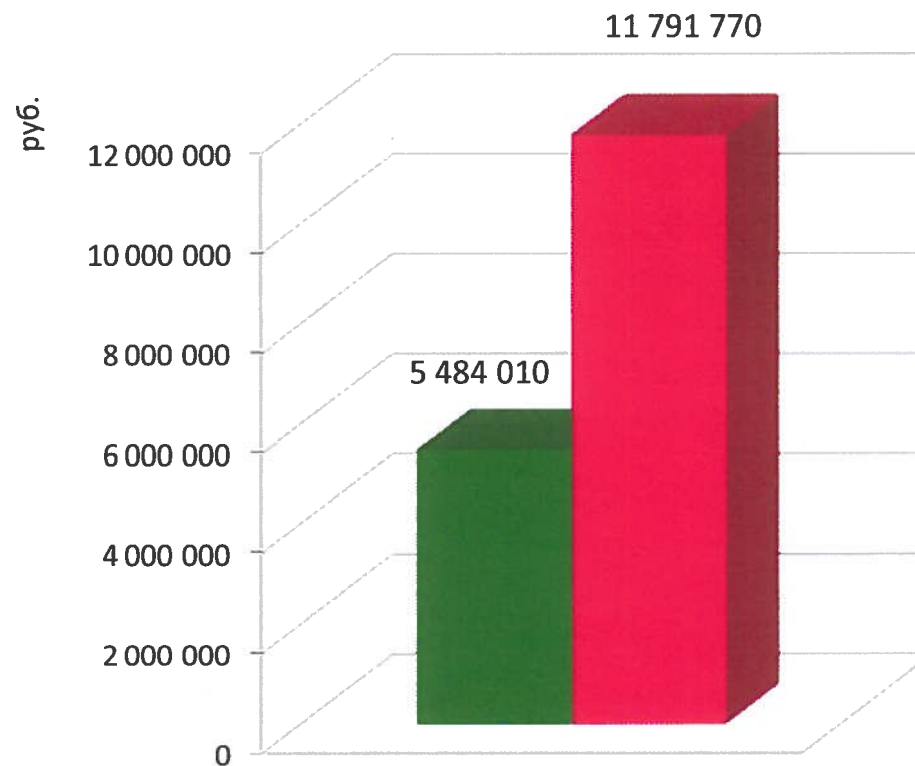
## Проведено проверок медицинских организаций за 2020 год



■ Количество проведенных проверок МО

■ Количество организаций допустивших нецелевое использование средств

## Выявлено нарушений в использовании средств медицинскими организациями за 2020 год



■ ВЫЯВЛЕНО

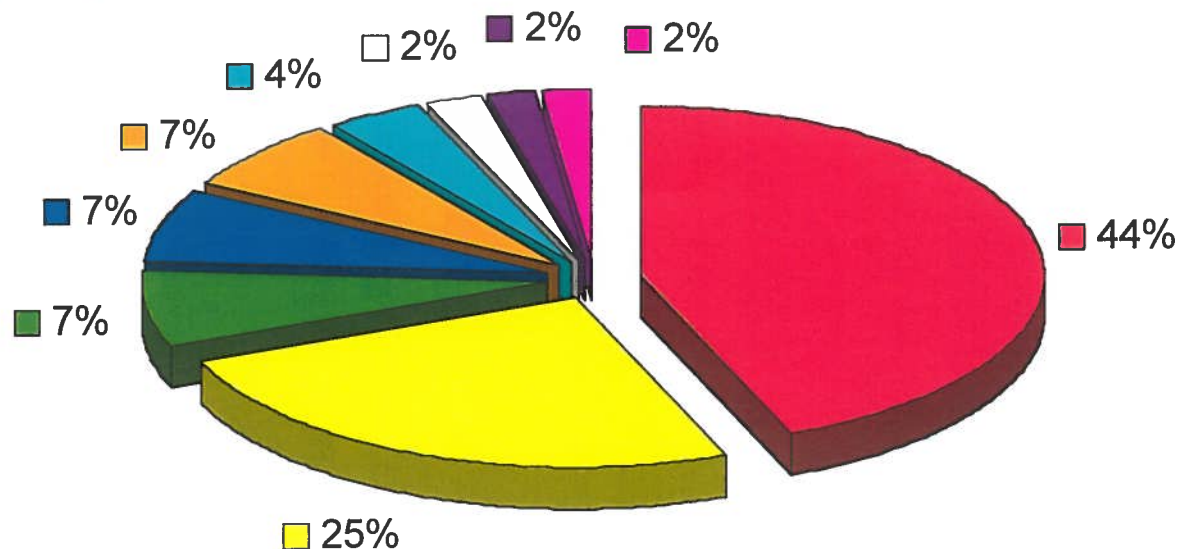
Справочно: 25 случаев

■ ВОССТАНОВЛЕНО

Справочно: 34 случая



## Структура нарушений по результатам проверок МО за 2020 год (случаи)



■ Нарушения в ведении бух. учета и отчетности, при начислении и выплате заработной платы, не достигнуты показатели, установленные планом мероприятий "Дорожная карта"

■ Нецелевое расходование средств ОМС

■ Рост кредиторской задолженности (длительная дебиторская задолженность), отсутствие денежных средств на оказание медицинской помощи

■ Не ведется отдельный учет по средствам ОМС, не представлены (или несвоевременно предоставлены) документы к проверке

■ Отсутствие локальных нормативных документов по распределению общехозяйственных затрат по источникам, оплата некоторых расходов только из средств ОМС

■ Нарушение при расходовании средств на оплату труда

□ Не ведется аналитический учет медикаментов, контроль за остатками медикаментов

■ Нарушение при планировании расходов, закупках, оплате договоров

■ Неэффективное использование средств ОМС, отвлечение средств ОМС, превышение предельных отпускных цен на лекарственные препараты



## Медицинские организации, в которых установлено нецелевое использование средств за 2020 год

тыс.рублей

Наименование МО	Финансовое обеспечение объемов медицинской помощи по ТП ОМС за 2018-2019 годы	Сумма нецелевого использования средств за 2018-2019 годы	Восстановлено средств	Направление использования средств
БУЗ ВО «Великоустюгская ЦРБ»	1 114 591,9	1 462,73	1 462,73	- приобретение препаратов для туберкулинодиагностики
БУЗ ВО «Вытегорская ЦРБ»	339 110,5	1 016,27	-	- монтаж системы пожарной сигнализации - приобретение тестов на выявление наркотических средств и психотропных веществ
БУЗ ВО «Вологодская областная офтальмологическая больница»	328 404,4	690,08	690,08	- монтаж системы видеонаблюдения - капитальный ремонт лифтового оборудования - неправомерное возмещение расходов за счет средств ОМС
БУЗ ВО «Верховажская ЦРБ»	212 401,9	469,09	6,64	- приобретение препаратов для туберкулинодиагностики - оплата услуг по проверке анализаторов паров этанола
БУЗ ВО «Тотемская ЦРБ»	426 937,3	424,55	424,55	- приобретение препаратов для туберкулинодиагностики
БУЗ ВО «Вологодская станция скорой медицинской помощи» имени Н.Л. Турупанова	582 580,5	387,18	387,18	- выплата излишне начисленных отпускных - обучение специалистов по программе "Психиатрия" - приобретение тестов на выявление наркотических веществ
МЧУ профсоюзов санаторий «Новый источник»	69 845,8	384,49	384,49	- приобретение массажера-стимулятора и механотерапевтической установки стоимостью свыше 100 тыс.руб. - приобретение бланков для оказания платных услуг
БУЗ ВО «Кич-Городецкая ЦРБ»	283 030,5	290,74	290,74	- приобретение препаратов для туберкулинодиагностики
БУЗ ВО «Вожегодская ЦРБ»	194 979,7	129,04	129,04	- приобретение препаратов для туберкулинодиагностики - выплата заработной платы врачу-психиатру-наркологу, фельдшеру-наркологу, работникам, оказывающим паллиативную помощь
БУЗ ВО «Бабушкинская ЦРБ»	176 955,1	83,27	-	- приобретение препаратов для туберкулинодиагностики - приобретение тестов на выявление наркотических средств и психотропных веществ
БУЗ ВО "Вологодская городская поликлиника № 5»	87 751,9	62,31	-	- приобретение препаратов для туберкулинодиагностики
ООО «Вологодский региональный диабетологический центр»	55 854,4	58,32	58,32	- уплата налога и пени при упрощенной системе налогообложения
ЧУЗ "РЖД-Медицина" г. Вологда	89 836,7	13,53	13,53	- приобретение пломбирочных материалов светового отверждения - выплаты медицинской сестре кабинета врача-психиатра-нарколога
БУЗ ВО «Череповецкая станция скорой медицинской помощи»	582 364,2	12,40	12,40	- выплата заработной платы врачу-психиатру-наркологу, фельдшерам скорой медицинской помощи психиатрической специализированной выездной бригады - неправомерное перечисление средств ОМС на лиц.счет для учета средств, полученных от оказания платных услуг
<b>Итого</b>	<b>4 544 644,8</b>	<b>5 484,00</b>	<b>3 859,70</b>	

**Информационно-аналитическая справка  
«Организация работы по защите прав застрахованных в системе  
обязательного медицинского страхования на территории Вологодской  
области за 2020 год»**

За 2020 год в ТФОМС Вологодской области и СМО Вологодский филиал АО «Страховая компания «СОГАЗ-Мед» (далее - СМО) от застрахованных граждан и организаций поступило 29 619 обращений, что выше числа обращений 2019 года на 9,3% (в 2019 г. – 27 087).

Наибольшее количество обращений в отчетном периоде 2020 года поступило в страховую медицинскую организацию (СМО) 28 702, или 96,9 % от общего числа поступивших обращений (2019 г. – 26 238 обращения, или 96,9 %).

ТФОМС Вологодской области рассмотрено 917 обращений, или 3,1% от общего числа поступивших обращений (2019 г. – 849 обращений или 3,1%).

Анализ обращений (письменных, устных) показал, что в отчетном периоде 2020 года отмечается увеличение общего количества обращений и в СМО и в ТФОМС Вологодской области в 1,1 раза.

Структура обращений за 2020 год.

Письменных обращений рассмотрено 879, или 3,0 % от общего числа обращений (в 2019 г.- 1 485, или 5,5 %).

Устных обращений рассмотрено 28 740, или 97% от общего числа обращений (в 2019 г.- 25 602, или 94,5 %).

Наибольшее число обращений за консультациями по вопросам ОМС поступило в СМО и составило 28 352, или 96,9 % от общего числа обращений за консультациями (29 268), за отчетный период 2019 г. - 25 955, или 96,8 % от общего числа обращений за консультациями (26 802).

В ТФОМС Вологодской области проведено консультаций 916, или 3,1 % (за отчетный период 2019 г. - 847, или 3,2 %).

За отчетный период текущего года проведено 29 268 консультаций, в том числе:

- 15 250 (52,1,0%) – об обеспечении полисами ОМС;
- 3 944 (13,5%) – по вопросам оказания медицинской помощи;
  - 3 627 (12,4%) – другие причины обращений;
- 2 273 (7,8%) – о выборе медицинской организации;
- 1 562 (5,3%) - об организации работы МО;
- 1 324 (4,5%) – о выборе или замене СМО;
- 1 230 (4,2%) – прочие обращения за консультацией, в том числе:

о выборе врача; о проведении профилактических мероприятий, о лекарственном обеспечении, о получении медицинской помощи по базовой программе ОМС вне территории страхования; о взимании денежных средств за медицинскую помощь по программам ОМС, о проведении консультаций или консилиумов медицинскими работниками национальных медицинских исследовательских центров;

- 58 (0,2%) - об отказе в оказании медицинской помощи по программам ОМС.

### **Обращения, связанные с нарушением прав и законных интересов застрахованных (жалобы)**

Анализ частоты и структуры жалоб застрахованных, рассмотренных Территориальным фондом ОМС и СМО, показал, что общее количество жалоб в 2020 году увеличилось по сравнению с аналогичным периодом 2019 года и составляет 351, или 1,2 % от общего количества обращений (в 2019 г. – 284, или 1,0%).

В СМО поступило 350 жалоб. Признаны обоснованными 164, или 46,9% от количества жалоб по филиалу.

В ТФОМС Вологодской области поступила 1 жалоба, которая признана необоснованной.

Количество жалоб, признанных обоснованными, уменьшилось в абсолютных цифрах по сравнению с аналогичным периодом 2019 года и составило 164, или 46,7% от общего количества жалоб (в 2019 г. обоснованных жалоб 168, или 59,2%). В процентном отношении снижение показателя обоснованных жалоб составляет 12,5%.

Количество жалоб за 2019 год							
Письменных		Устных		Всего		Обоснованных	
ТФ ОМС	СМО	ТФ ОМС	СМО	ТФ ОМС	СМО	ТФ ОМС	СМО
2	282	0	0	2	282	2	166
<b>284</b>		<b>0</b>		<b>235</b>		<b>168 (59,2%)</b>	
Количество жалоб за 2020 год							
Письменных		Устных		Всего		Обоснованных	
ТФ ОМС	СМО	ТФ ОМС	СМО	ТФ ОМС	СМО	ТФ ОМС	СМО
1	350	0	0	1	350	0	164
<b>351</b>		<b>0</b>		<b>351</b>		<b>164 (46,7%)</b>	

Признано обоснованными 164 жалобы по 164 причинам (за аналогичный период 2019 года – 168 обоснованных жалобы по 168 причинам).

Причинами обоснованных жалоб за 2020 год являются:

- оказание медицинской помощи – 137, или 83,5% от общего количества причин обоснованных жалоб;



- отказ в оказании медицинской помощи по программам ОМС – 15, или 9,2%;
- выбор медицинской организации – 6, или 3,7%;
- организация работы медицинских организаций – 3, или 1,8%;
- взимание денежных средств за медицинскую помощь по программам ОМС – 2, или 1,2%;
- другие причины обращений – 1, или 0,6%.

Всего поступило 164 обоснованных жалоб на 50 медицинских организаций, из них 26 жалоб на 2 медицинские организации в каждой жалобе, 6 на 3 медицинские организации, 1 на 4 медицинские организации.

Жалобы поступили:

- на работу областных медицинских организаций - 41 жалоба на 6 медицинских организаций (в 2019 году 41 жалоба на 6 медицинских организаций);
- на работу медицинских организаций г. Вологды - 72 жалобы на 16 медицинских организаций (в 2019 году 68 жалоб на 13 медицинских организаций);
- на работу медицинских организаций г. Череповца - 37 жалоб на 9 медицинских организаций (в 2019 году 56 жалоб на 16 медицинских организаций);
- на работу ЦРБ – 56 жалоб на 19 медицинских организаций (в 2019 году 38 жалоб на 20 медицинских организаций).

### **Досудебная практика защиты прав граждан**

За 2020 год все 164 обоснованные обращения граждан разрешены на досудебном уровне.

За 2019 год 168 обоснованных обращений граждан разрешены на досудебном уровне, из них с материальным возмещением 9 на сумму 121 318 руб.

### **Судебная практика защиты прав граждан**

На начало отчетного периода в суде на рассмотрении находилось 10 исковых заявлений. Подано по инициативе застрахованных лиц и законных представителей 19 исковых заявлений. Рассмотрено 15 судебных дел по случаям оказания медицинской помощи, из них:

- отказано в рассмотрении 1 иска,
- прекращено рассмотрение 3 исков,
- 11 удовлетворено в судебном порядке с возмещением ущерба на сумму 5 150 569,60 руб., в том числе с материальным возмещением 1 324 769,60 руб. и возмещением убытков и (или) компенсации морального вреда 3 825 800,00 руб.

В 2019 году рассмотрено 15 инициированных застрахованными лицами исков, из них в 5 случаях отказано в удовлетворении исковых заявлений; прекращено рассмотрение 4 исков в связи с отказом в удовлетворении; 6 исков удовлетворено в судебном порядке с возмещением 387 000 руб. (возмещением морального вреда)

#### **Возмещение расходов на оплату медицинской помощи застрахованному лицу вследствие причинения вреда его здоровью (регрессные иски)**

За 2020 год СМО и ТФОМС применено 218 регрессных иска, получена сумма 2 435 542 руб. В 2019 году применено 220 регрессных иска, получена сумма 2 101 681,8 руб.

#### **Удовлетворенность объемом, доступностью и качеством медицинской помощи по данным социологического опроса**

В 2020 году СМО опрошено 6 653 чел., удовлетворены качеством медицинской помощи 4 471, или 67,2 %. В 2019 году опрошено 6 463 чел., удовлетворено 4 222, или 65,3 %.

#### **Информирование застрахованных о правах в сфере ОМС**

Индивидуально проинформированы СМО 192 451 чел., проведено 955 публичных информирований, в том числе: выпущено 10 статей в средствах массовой информации, проведено 170 выступлений в коллективах застрахованных, оформлено 127 стендов в медицинских организациях.

ТФОМС Вологодской области проведено 86 показов роликов на телевидении, выпущено 4 статьи в СМИ, 1 выступление в коллективах застрахованных и медицинских работников.

# ОБРАЩЕНИЯ ЗАСТРАХОВАННЫХ ЛИЦ

Таблица 1

Виды обращений	№ стр.	Количество обращений, всего	в том числе поступивших в:					
			ТФОМС			СМО		
			Всего	в том числе:		Всего	в том числе:	
				устных	письменных		устных	письменных
1	2	3	4	5	6	7	8	9
Всего поступивших обращений от застрахованных лиц, всего в том числе:	1	29 619	917	690	227	28 702	28 050	652
Жалоб, всего	2	351	1	0	1	350	0	350
в том числе обоснованные:	3	164	0	0	0	164	0	164
нарушение прав на выбор(замену) СМО	3.1	0	0	0	0	0	0	0
на необеспечение выдачи полисов обязательного медицинского страхования(далее ОМС)	3.2	0	0	0	0	0	0	0
на нарушение прав на выбор медицинской организации	3.3	6	0	0	0	6	0	6
на нарушение прав при выборе врача	3.4	0	0	0	0	0	0	0
на организацию работы медицинской организации, всего, в том числе:	3.5	3	0	0	0	3	0	3
материально- техническое обеспечение медицинской организации	3.5.1	0	0	0	0	0	0	0
на оказание медицинской помощи, всего, в том числе:	3.6	137	0	0	0	137	0	137
при направлении на экстракорпоральное оплодотворение(далее-ЭКО) и при его проведениях	3.6.1	2	0	0	0	2	0	2
при онкологических заболеваниях (за исключением оказания медицинской помощи несовершеннолетним), всего, из них:	3.6.2	10	0	0	0	10	0	10
на нарушение сроков ожидания медицинской помощи	3.6.2.1	2	0	0	0	2	0	2
при сердечно- сосудистых заболеваниях (за исключением оказания медицинской помощи несовершеннолетним)	3.6.3	9	0	0	0	9	0	9
при оказании медицинской помощи несовершеннолетним	3.6.4	28	0	0	0	28	0	28
при оказании высокотехнологичной медицинской помощи (далее-ВМП)(за исключением оказания медицинской помощи несовершеннолетним)	3.6.5	0	0	0	0	0	0	0
на проведение профилактических мероприятий (за исключением профилактических мероприятий несовершеннолетним), всего, из них:	3.7	0	0	0	0	0	0	0
при проведении профилактических мероприятий застрахованным лицам в возрасте 65 лет и старше	3.7.1	0	0	0	0	0	0	0
при прохождении диспансеризации (за исключением диспансеризации несовершеннолетним), всего, из них:	3.7.2	0	0	0	0	0	0	0
застрахованных лиц в возрасте 65 лет и старше	3.7.2.1	0	0	0	0	0	0	0

Виды обращений	№ стр.	Количество обращений, всего	в том числе поступивших в:						
			ТФОМС			СМО			
			Всего	в том числе:		Всего	в том числе:		
				устных	письменных		устных	письменных	
1	2	3	4	5	6	7	8	9	
при диспансерном наблюдении (за исключением диспансерного наблюдения несовершеннолетних), из них	3.7.3	0	0	0	0	0	0	0	0
застрахованных лиц в возрасте 65 лет и старше	3.7.3.1	0	0	0	0	0	0	0	0
на лекарственное обеспечение всего, в том числе:	3.8	0	0	0	0	0	0	0	0
при оказании медицинской помощи по профилю "онкология", всего, из них:	3.8.1	0	0	0	0	0	0	0	0
на несвоевременное назначение наркотических, сильнодействующих и психотропных лекарственных препаратов	3.8.1.1	0	0	0	0	0	0	0	0
на неназначение наркотических, сильнодействующих и психотропных лекарственных препаратов	3.8.1.2	0	0	0	0	0	0	0	0
на получение медицинской помощи по базовой программе ОМС за пределами субъекта Российской Федерации, в котором выдан полис ОМС (далее - за пределами территории страхования)	3.9	0	0	0	0	0	0	0	0
на отказ в оказании медицинской помощи по программам ОМС	3.10	15	0	0	0	15	0	15	0
на взимание денежных средств за оказанную медицинскую помощь, предусмотренную базовой программой ОМС и территориальной программой (далее - программы ОМС), в том числе за:	3.11	2	0	0	0	2	0	2	0
лекарственные препараты и расходные материалы	3.11.1	1	0	0	0	1	0	1	0
другие причины обоснованных жалоб	3.12	1	0	0	0	1	0	1	0
Обращения за разъяснениями, всего, в том числе (об):	4	29 268	916	690	226	28 352	28 050	302	0
выбор (замене) СМО	4.1	1 324	36	35	1	1 288	1 288	0	0
обеспечение выдачи полисов ОМС	4.2	15 250	56	49	7	15 194	15 183	11	0
выборе медицинской организации	4.3	2 273	12	12	0	2 261	2 257	4	0
выборе врача	4.4	86	3	3	0	83	82	1	0
организации работы медицинской организации	4.5	1 562	100	72	28	1 462	1 437	25	0
оказании медицинской помощи, всего, в том числе:	4.6	3 944	389	244	145	3 555	3 465	90	0
сроках ожидания медицинской помощи	4.6.1	203	17	16	1	186	183	3	0
проведении ЭКО	4.6.2	55	27	11	16	28	28	0	0
при онкологических заболеваниях(за исключением медицинской помощи несовершеннолетним)	4.6.3	45	8	4	4	37	35	2	0
при сердечно-сосудистых заболеваниях (за исключением медицинской помощи несовершеннолетним)	4.6.4	9	1	1	0	8	7	1	0
при оказании медицинской помощи несовершеннолетним	4.6.5	59	16	9	7	43	40	3	0

Виды обращений	№ стр.	Количество обращений, всего	в том числе поступивших в:					
			ТФОМС			СМО		
			Всего	в том числе:		Всего	в том числе:	
				устных	письменных		устных	письменных
1	2	3	4	5	6	7	8	9
о проведении профилактических мероприятий, всего, из них:	4.7	527	3	3	0	524	523	1
о проведении профилактических мероприятий застрахованным лицам в возрасте 65 лет и старше	4.7.1.	10	0	0	0	10	10	0
прохождение диспансеризации (за исключением диспансеризации несовершеннолетних), из них:	4.7.2	201	3	3	0	198	197	1
застрахованных лиц в возрасте 65 лет и старше	4.7.2.1	9	1	1	0	8	7	1
диспансерном наблюдении (за исключением диспансерного наблюдения несовершеннолетних), из них:	4.7.3	268	0	0	0	268	268	0
застрахованных лиц в возрасте 65 лет и старше	4.7.3.1	9	0	0	0	9	9	0
лекарственном обеспечении, всего, в том числе:	4.8	256	37	36	1	219	213	6
при оказании медицинской помощи по профилю "онкология", всего, в том числе:	4.8.1	21	9	9	0	12	12	0
о назначении наркотических сильнодействующих и психотропных лекарственных препаратов	4.8.1.1	5	0	0	0	5	5	0
проведении консультаций/консилиумов с применением телемедицинских технологий медицинскими работниками федеральных государственных учреждений, подведомственных Министерству здравоохранения Российской Федерации, участвующих в реализации федерального проекта "Развитие сети национальных медицинских исследовательских центров и внедрение инновационных медицинских технологий" национального проекта "Здравоохранение" (далее - проведение консультаций/консилиумов медицинскими работниками национальных медицинских исследовательских центров)	4.9	1	0	0	0	1	1	0
получение медицинской помощи по базовой программе ОМС вне территории страхования	4.10	273	106	101	5	167	167	0
при отказе в оказании медицинской помощи по программам ОМС	4.11	58	12	5	7	46	45	1
взимание денежных средств за медицинскую помощь по программам ОМС, в том числе:	4.12	87	7	4	3	80	63	17
лекарственные препараты и расходные материалы	4.12.1	18	1	0	1	17	13	4
Другие причины обращений за разъяснениями	4.13	3 627	155	126	29	3 472	3 326	146
Предложения	5	0	0	0	0	0	0	0

## Досудебная и судебная защита прав застрахованных лиц

Наименование организации

**Территориальный фонд обязательного медицинского страхования Вологодской области**

Почтовый адрес

**160017 г.Вологда,Тепличный мкр.,8а**

**январь - декабрь 2020 г.**

Таблица 2

Количество спорных случаев/сумма возмещения ущерба, причиненного застрахованным лицам	№ стр.	Спорные случаи, разрешенные в досудебном порядке			Спорные случаи, разрешенные в судебном порядке					
		Всего	в том числе:		Всего	в том числе по лицам, обратившимся за защитой прав застрахованного лица:				
			ТФОМС	СМО		Застрахованное лицо	Законный представитель застрахованного лица	ТФОМС	СМО	Органы прокуратуры
1	2	3	4	5	6	7	8	9	10	11
Количество спорных случаев, всего, в том числе:	1	350	0	350	x	x	x	x	x	x
удовлетворенных в досудебном порядке	1.1	164	0	164	x	x	x	x	x	x
Сумма возмещения ущерба, причиненного застрахованному лицу, всего (руб.), в том числе:	2	0	0	0	x	x	x	x	x	x
СМО	2.1	0	0	x	x	x	x	x	x	x
медицинской организацией	2.2	0	0	0	0	0	0	0	0	0
Количество спорных случаев, всего, в том числе:	3	x	x	x	29	22	5	0	0	2
дел в производстве суда на начало отчетного периода	3.1	x	x	x	10	9	1	0	0	0
подано исков за отчетный период	3.2	x	x	x	19	13	4	0	0	2
количество рассмотренных исков, всего, в том числе:	3.3	x	x	x	15	12	2	0	0	1
отказано в удовлетворении исков	3.3.1	x	x	x	1	1	0	0	0	0
удовлетворено исков	3.3.2	x	x	x	11	8	2	0	0	1
прекращено дел судами	3.3.3	x	x	x	3	3	0	0	0	0
Сумма возмещения ущерба, причиненного застрахованному лицу, всего (руб.), в том числе по удовлетворенным искам к:	4	x	x	x	5 150 569	5 060 569	90 000	0	0	0
медицинской организации, всего, в том числе с:	4.1	x	x	x	5 150 569	5 060 569	90 000	0	0	0
материальным возмещением	4.1.1	x	x	x	1 324 769	1 324 769	0	0	0	0
возмещением убытков и (или) компенсации морального вреда	4.1.2	x	x	x	3 825 800	3 735 800	90 000	0	0	0
СМО, всего, в том числе с:	4.2	x	x	x	0	0	0	0	0	0
материальным возмещением	4.2.1	x	x	x	0	0	0	0	0	0
возмещением убытков и (или) компенсации морального вреда	4.2.2	x	x	x	0	0	0	0	0	0
ТФОМС, всего, в том числе с:	4.3	x	x	x	0	0	0	0	0	0
материальным возмещением	4.3.1	x	x	x	0	0	0	0	0	0
возмещением убытков и (или) компенсации морального вреда	4.3.2	x	x	x	0	0	0	0	0	0

94

## Досудебная и судебная защита прав застрахованных лиц по причинам обращений, признанным обоснованными

Наименование организации

**Территориальный фонд обязательного медицинского страхования Вологодской области**

Почтовый адрес

**160017 г.Вологда, Тепличный мкр., 8а**

январь - декабрь 2020 г.

Таблица 3

Виды обращений	№ стр.	Спорные случаи, разрешенные в досудебном порядке			Спорные случаи, разрешенные в судебном порядке					
		Всего	в том числе:		Всего	в том числе по лицам, обратившимся за защитой прав застрахованного лица:				
			ТФОМС	СМО		Застрахованное лицо	Законный представитель застрахованного лица	ТФОМС	СМО	Органы прокуратуры
1	2	3	4	5	6	7	8	9	10	11
Количество разрешенных спорных случаев, всего, в том числе по обращениям, в связи с:	1	164	0	164	11	8	2	0	0	1
нарушением прав на выбор (замену) СМО	1.1	0	0	0	0	0	0	0	0	0
необеспечением выдачи полисов ОМС	1.2	0	0	0	0	0	0	0	0	0
нарушением прав на выбор медицинской организации	1.3	6	0	6	1	0	0	0	0	1
нарушением прав на выбор врача	1.4	0	0	0	0	0	0	0	0	0
организацией работы медицинской организации, всего, в том числе:	1.5	3	0	3	0	0	0	0	0	0
материально-техническим обеспечением медицинской организации	1.5.1	0	0	0	0	0	0	0	0	0
оказанием медицинской помощи, всего, в том числе:	1.6	137	0	137	9	7	2	0	0	0
при направлении на ЭКО и его проведении	1.6.1	2	0	2	1	1	0	0	0	0
при онкологических заболеваниях (за исключением медицинской помощи несовершеннолетним), всего, из них:	1.6.2	10	0	10	2	2	0	0	0	0
в связи с нарушением сроков ожидания медицинской помощи	1.6.2.1	2	0	2	0	0	0	0	0	0
при сердечно-сосудистых заболеваниях (за исключением медицинской помощи несовершеннолетним)	1.6.3	9	0	9	0	0	0	0	0	0
при оказании медицинской помощи несовершеннолетним	1.6.4	28	0	28	2	0	2	0	0	0
при оказании ВМП (за исключением медицинской помощи несовершеннолетним)	1.6.5	0	0	0	0	0	0	0	0	0
проведением профилактических мероприятий, всего, из них:	1.7	0	0	0	0	0	0	0	0	0
застрахованным лицам в возрасте 65 лет и старше	1.7.1	0	0	0	0	0	0	0	0	0
диспансеризации (за исключением диспансеризации несовершеннолетних), из них:	1.7.2	0	0	0	0	0	0	0	0	0
застрахованным лицам в возрасте 65 лет и старше	1.7.2.1	0	0	0	0	0	0	0	0	0

Виды обращений	№ стр.	Спорные случаи, разрешенные в досудебном порядке			Спорные случаи, разрешенные в судебном порядке					
		Всего	в том числе:		Всего	в том числе по лицам, обратившимся за защитой прав застрахованного лица:				
			ТФОМС	СМО		Застрахованное лицо	Законный представитель застрахованного лица	ТФОМС	СМО	Органы прокуратуры
1	2	3	4	5	6	7	8	9	10	11
диспансерного наблюдения (за исключением диспансерного наблюдения несовершеннолетних), из них:	1.7.3	0	0	0	0	0	0	0	0	0
застрахованным лицам в возрасте 65 лет и старше	1.7.3.1	0	0	0	0	0	0	0	0	0
лекарственным обеспечением, всего, в том числе:	1.8	0	0	0	0	0	0	0	0	0
при оказании медицинской помощи по профилю "онкология", всего, в том числе в связи с:	1.8.1	0	0	0	0	0	0	0	0	0
несвоевременным назначением наркотических, сильнодействующих и психотропных лекарственных препаратов	1.8.1.1	0	0	0	0	0	0	0	0	0
неназначением наркотических, сильнодействующих и психотропных лекарственных препаратов	1.8.1.2	0	0	0	0	0	0	0	0	0
получением медицинской помощи по базовой программе ОМС вне территории страхования	1.9	0	0	0	0	0	0	0	0	0
отказом в оказании медицинской помощи по программам ОМС	1.10	15	0	15	0	0	0	0	0	0
взиманием денежных средств за оказанную медицинскую помощь, предусмотренную программами ОМС, в том числе за:	1.11	2	0	2	1	1	0	0	0	0
лекарственные препараты и расходные материалы	1.11.1	1	0	1	0	0	0	0	0	0
другими причинами обращений	1.12	1	0	1	0	0	0	0	0	0



**Возмещение расходов на оплату оказанной медицинской помощи  
застрахованному лицу вследствие причинения вреда его здоровью  
(иски в порядке регресса)**

Наименование организации Территориальный фонд обязательного медицинского страхования Вологодской области  
 Почтовый адрес 160017 г.Вологда,Тепличный мкр.,8а  
**январь - декабрь 2020 г.**

Таблица 4

Количество исков в порядке регресса/сумма средств, полученных по регрессным искам	№ стр.	Регрессные иски, всего	в том числе, примененные:	
			ТФОМС	СМО
1	2	3	4	5
Количество исков в порядке регресса	1	218	4	214
Сумма средств, полученных по искам в порядке регресса (руб.), из них на:	2	2 435 542	168 870	2 266 672
возмещение расходов на оплату медицинской помощи	2.1	2 435 542	168 870	2 266 672
проведение дополнительной экспертизы по установлению факта причинения вреда здоровью застрахованному лицу	2.2	0	0	0
возмещение судебных издержек	2.3	0	0	0

## Удовлетворенность объемом, доступностью и качеством медицинской помощи по данным опросов

Наименование организации

**Территориальный фонд обязательного медицинского страхования Вологодской области**

Почтовый адрес

**160017 г.Вологда, Тепличный мкр., 8а**

январь - декабрь 2020 г.

Таблица 12

Численность проинформированных застрахованных лиц (чел.)	№ стр.	Численность опрошенных застрахованных лиц (чел.), всего	из них удовлетворены	в том числе:			
				проведенных СМО (чел.)		проведенных ТФОМС (чел.)	
				численность опрошенных застрахованных лиц	из них удовлетворены	опрошенных застрахованных	из них удовлетворены
1	2	3	4	5	6	7	8
Количество опрошенных застрахованных лиц, всего в том числе при получении медицинской помощи:	1	6 653	4 471	3 432	2 577	3 221	1 894
вне медицинской организации	2	372	210	372	210	0	0
амбулаторно, всего, из них:	3	2 130	1 383	867	687	1 263	696
по профилю "онкология" (за исключением медицинской помощи несовершеннолетним)	3.1	0	0	0	0	0	0
по профилю "сердечно-сосудистые заболевания" (за исключением медицинской помощи несовершеннолетним)	3.2	0	0	0	0	0	0
несовершеннолетним	3.3	1 134	611	549	264	585	347
в медицинских организациях, оказывающих первичную медико-санитарную помощь амбулаторно, предусматривающих планировочные решения внутренних пространств, обеспечивающих комфортность пребывания пациентов, включая организацию открытой регистратуры с инфоматом, электронного табло с расписанием приема врачей, колл-центра, системы навигации, зоны комфортного пребывания в холлах и оснащение входа автоматическими дверями	4	319	291	319	291	0	0
по профилю "онкология" (за исключением медицинской помощи несовершеннолетним)	4.1	0	0	0	0	0	0
по профилю "сердечно-сосудистые заболевания" (за исключением медицинской помощи несовершеннолетним)	4.2	0	0	0	0	0	0
несовершеннолетним	4.3	0	0	0	0	0	0
стационарно, всего, из них:	5	2 317	1 549	1 084	811	1 233	738
по профилю "онкология" (за исключением медицинской помощи несовершеннолетним)	5.1	0	0	0	0	0	0
по профилю "сердечно-сосудистые заболевания" (за исключением медицинской помощи несовершеннолетним)	5.2	0	0	0	0	0	0
несовершеннолетним	5.3	503	342	0	0	503	342
в дневных стационарах, всего, из них:	6	1 515	1 038	790	578	725	460
по профилю "онкология" (за исключением медицинской помощи несовершеннолетним)	6.1	0	0	0	0	0	0
по профилю "сердечно-сосудистые заболевания" (за исключением медицинской помощи несовершеннолетним)	6.2	0	0	0	0	0	0
несовершеннолетним	6.3	559	306	321	143	238	163

# Информирование застрахованных лиц о правах в сфере ОМС

Наименование организации

Территориальный фонд обязательного медицинского страхования Вологодской области

Почтовый адрес

160017 г.Вологда,Тепличный мкр.,8а

январь - декабрь 2020 г.

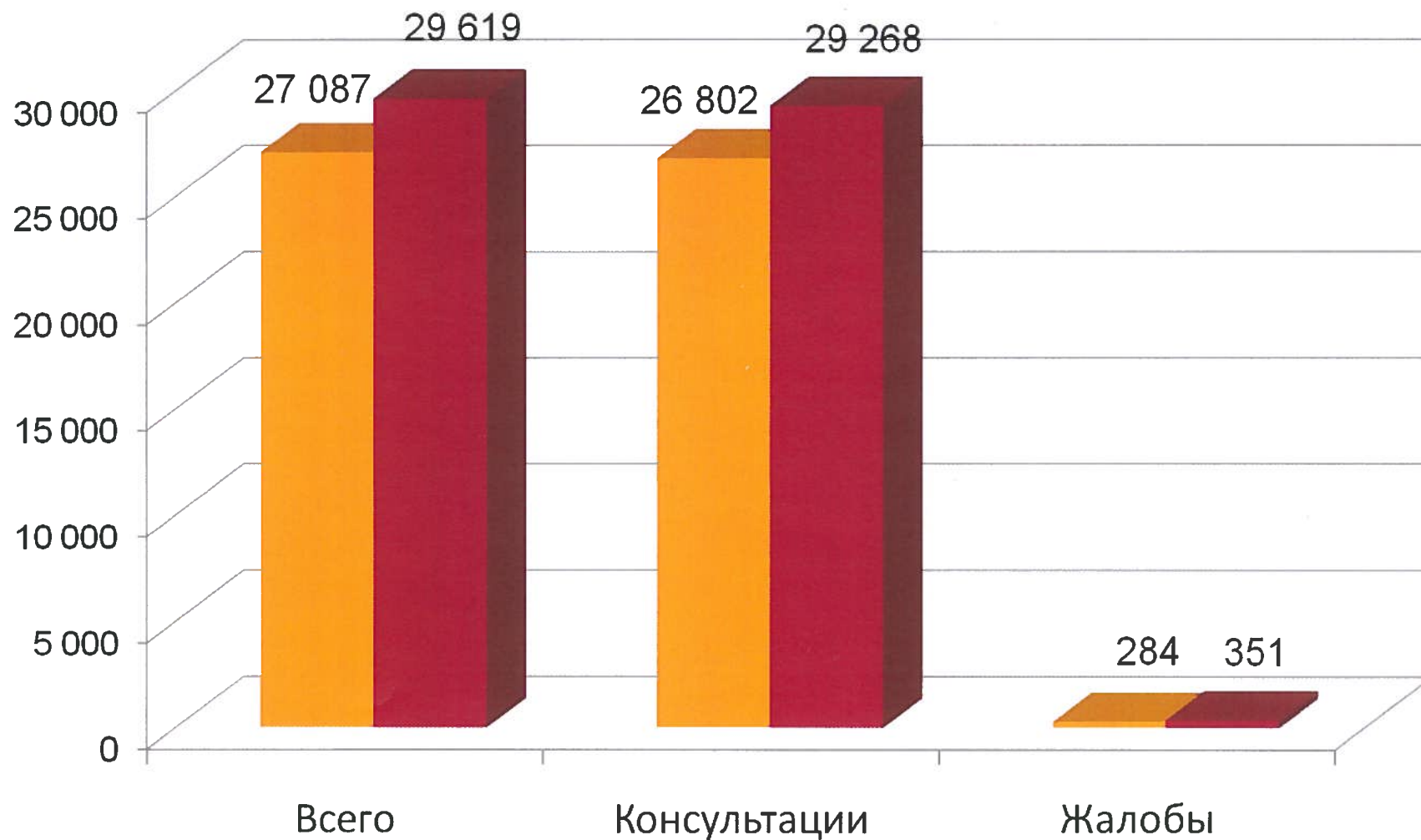
Таблица 13

Численность проинформированных застрахованных лиц (чел.)	№ стр.	Всего	в том числе:	
			СМО	ТФОМС
1	2	3	4	5
Индивидуально проинформированы, всего, в том числе посредством:	1	192 451	192 451	0
телефонной связи	1.1	8 223	8 223	0
SMS-сообщений, систем обмена текстовыми сообщениями для мобильных платформ	1.2	133 761	133 761	0
электронной почты	1.3	1 585	1 585	0
почтовых рассылок	1.4	39 324	39 324	0
других информационных ресурсов	1.5	9 558	9 558	0
Публично проинформированы, всего, в том числе посредством:	2	1 047	955	92
статей в СМИ	2.1	14	10	4
выступлений на ТВ	2.2	86	0	86
выступлений на радио	2.3	0	0	0
выступлений в коллективах, всего, из них:	2.4	171	170	1
о прохождении профилактических мероприятий	2.5	121	120	1
о формировании здорового образа жизни	2.6	50	50	0
стендов в медицинских организациях	2.7	127	127	0
Интернет-ресурсов	2.8	649	648	1



## СТРУКТУРА ОБРАЩЕНИЙ ГРАЖДАН, ПОСТУПИВШИХ В ТФОМС И СМО

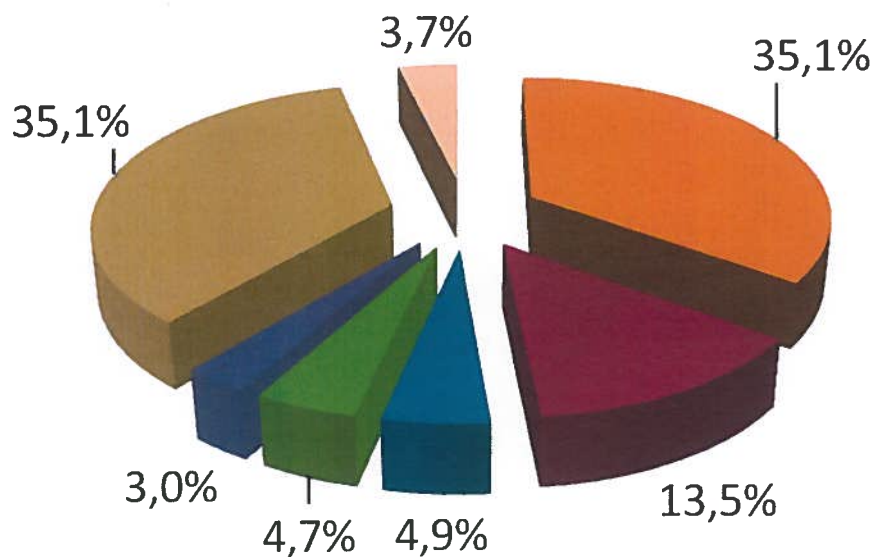
■ 2019 год ■ 2020 год



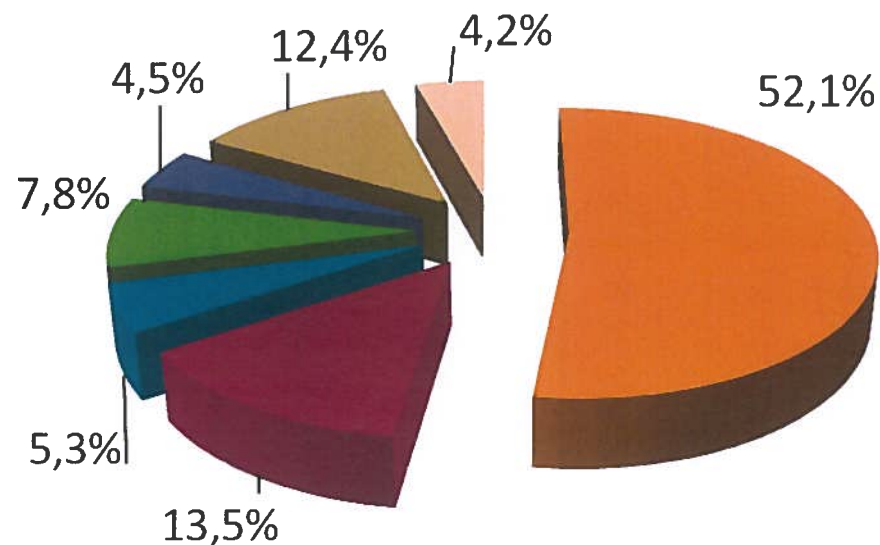


## СТРУКТУРА ОБРАЩЕНИЙ ЗА КОНСУЛЬТАЦИЕЙ (РАЗЪЯСНЕНИЕМ) (%)

2019 год



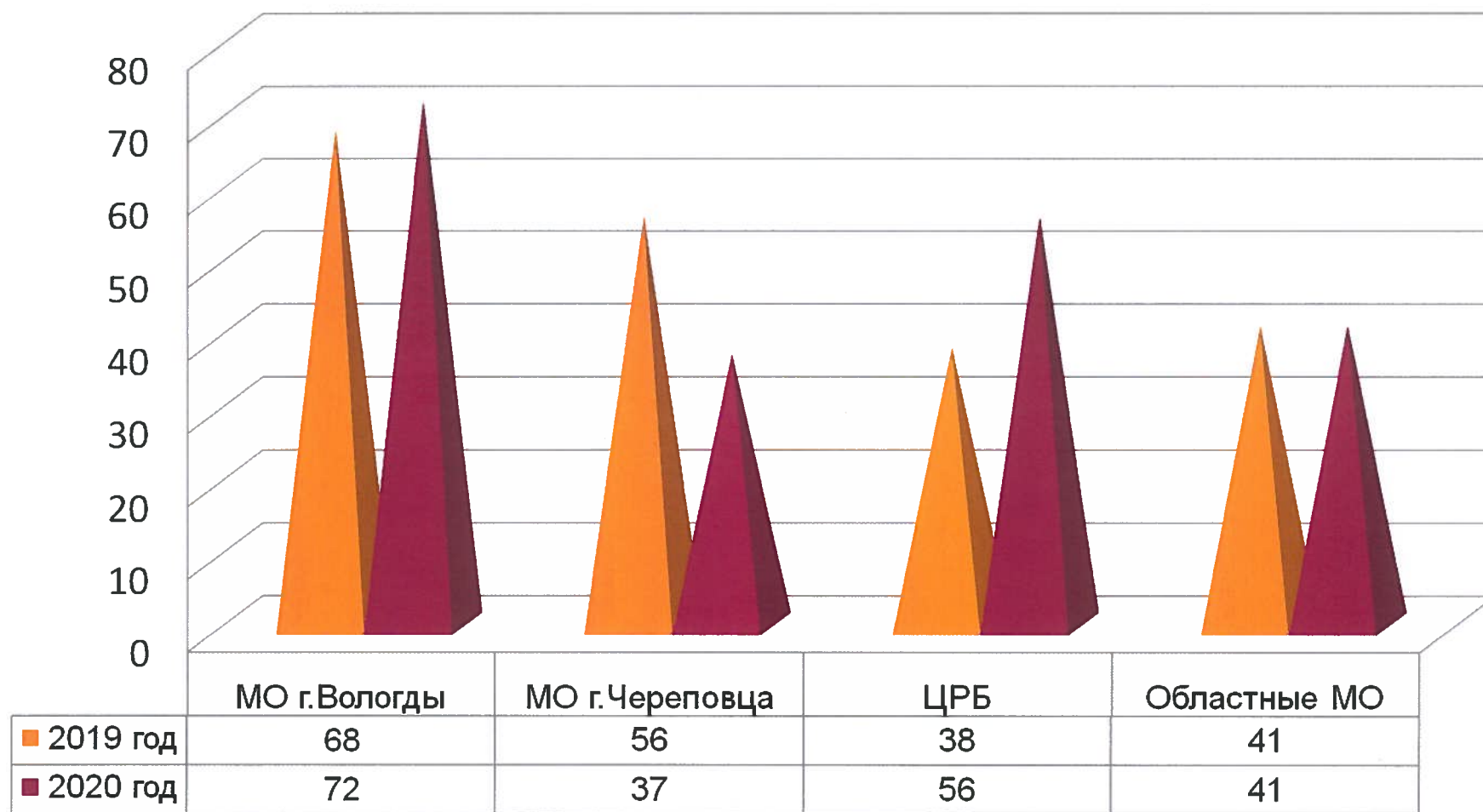
2020 год



- Об обеспечении полисами ОМС
- Об оказании медицинской помощи
- Об организации работы МО
- О выборе медицинской организации
- О выборе или замене СМО
- Другие причины
- Прочие причины



## ПОКАЗАТЕЛИ ЧИСЛА ОБОСНОВАННЫХ ЖАЛОБ ПО МО ВОЛОГОДСКОЙ ОБЛАСТИ

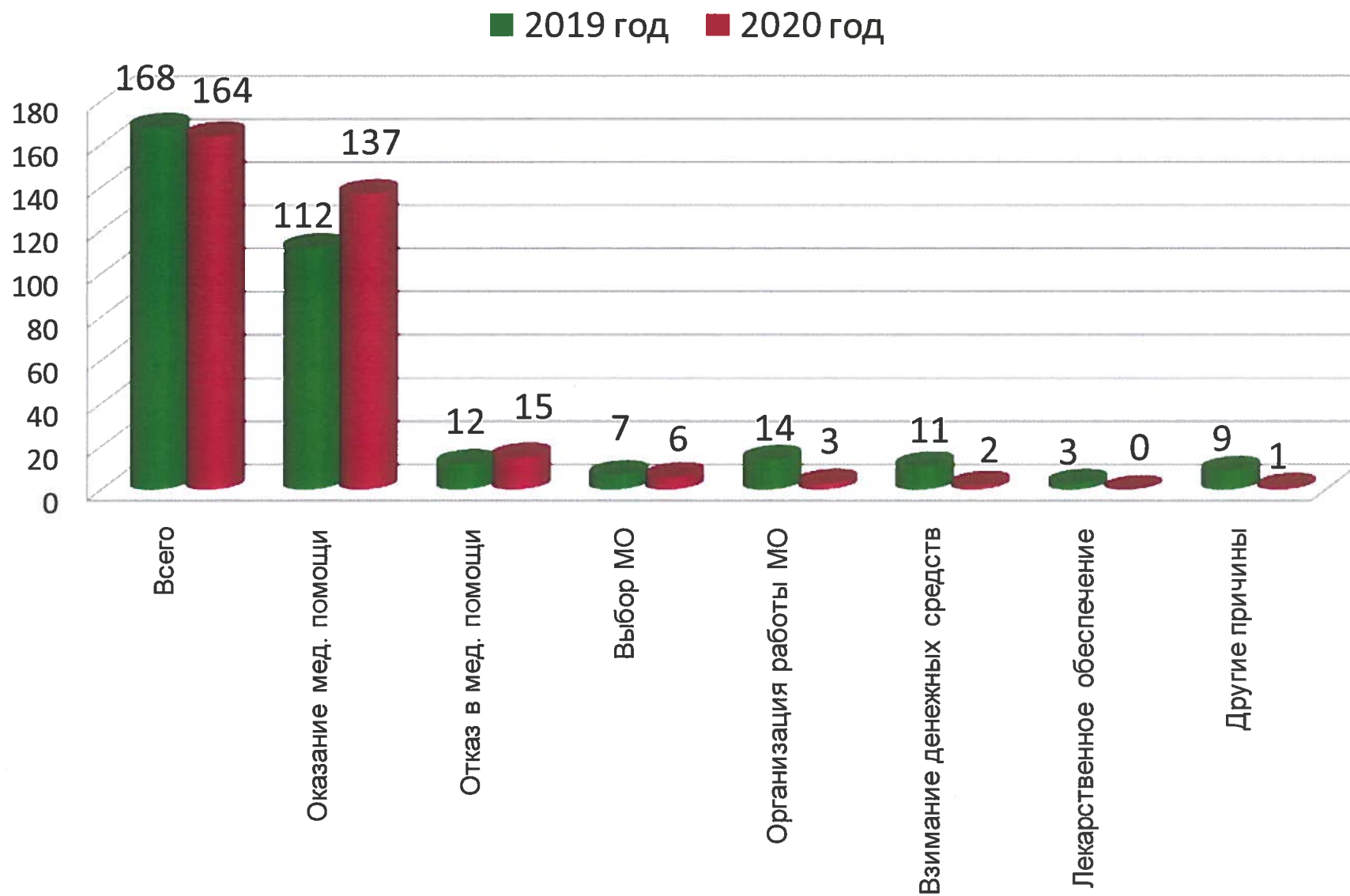



За 2020 год из общего количества жалоб:

6 жалоб на 3 МО, 26 жалоб на 2 МО и 1 жалоба на 4 МО.

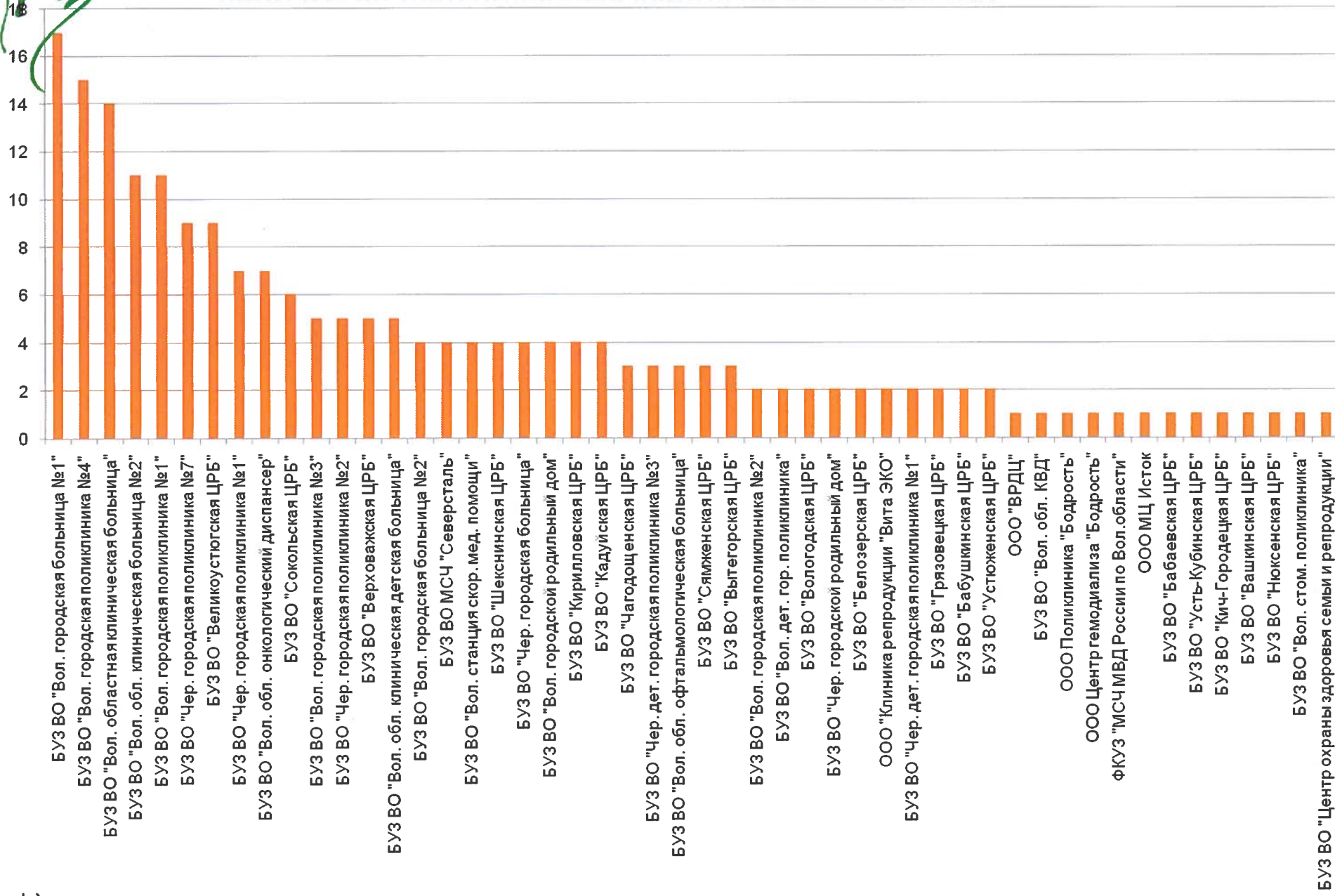


## СТРУКТУРА ПРИЧИН ОБОСНОВАННЫХ ЖАЛОБ ГРАЖДАН





## КОЛИЧЕСТВО ОБОСНОВАННЫХ ЖАЛОБ НА МО ЗА 2020 ГОД





**Информационно-аналитическая справка  
по организации медико-экономического контроля, медико-  
экономических экспертиз и экспертиз качества медицинской помощи  
за 2020 год**

**Результаты медико-экономического контроля**

Всего проведено медико-экономических контролей реестров счетов ТФОМС Вологодской области (далее – ТФОМС) и СМО (в тыс.):

Год	ТФОМС	СМО	Всего
2020 г.	50,8	7 013,7	7 064,5

В предъявленных счетах при проведении медико-экономического контроля выявлено нарушений:

Год	ТФОМС	СМО	Всего
2019 г.	80 955	329 140	410 095
2020 г.	10 842	585 634	596 476

Количество выявленных нарушений при проведении медико-экономического контроля счетов увеличилось в 2020 г. почти в 1,5 раза.

Основными нарушениями являются:

Перечень нарушений	Выявленные ТФОМС	Выявленные СМО
- нарушения порядка оформления реестров	46,2%	5,2%
- нарушения, связанные с включением в реестр услуг, не входящих в тер. программу	23,0%	70,9%
- необоснованное применение тарифа	8,3%	16,3%
- связанные с повторным или необоснованным включением в реестр услуг	3,7 %	5,9%
- нарушения, связанные с включением в реестр нелегализованных видов деятельности	0	0,8%
- прочие нарушения	18,8 %	0,9%

**Проведение медико-экономических экспертиз (МЭЭ)**

Количество медико-экономических экспертиз в 2020 г., проводимых штатными экспертами-организаторами СМО, снизилось по сравнению с 2019г. на 25,4%, количество же выявленных нарушений увеличилось на 1,9%.

Год	Проведено МЭЭ	Выявлено нарушений	% нарушений к общему количеству МЭ экспертиз
2019 г.	146 658	17 479	11,9
2020 г.	109 336	15 101	13,8

Наблюдается увеличение количества проведенных целевых медико-экономических экспертиз с 51 608 в 2019 г. до 65 618 в 2020 г. и снижение проведенных плановых экспертиз с 95 050 в 2019 г. до 43 718 в 2020 г.

За отчетный период 2020 года среди выявленных нарушений прочие нарушения составляют 56,4%.

Несоответствие данных первичной медицинской документации данным счетов 30,5 %.

Непредставление первичной медицинской документации, подтверждающей факт оказания застрахованному лицу медицинской помощи – 10,0% .

### **Проведение экспертиз качества медицинской помощи (ЭКМП)**

В отчетном периоде 2020 года наблюдается уменьшение количества экспертиз качества медицинской помощи, проведенных СМО, и увеличение количества выявленных нарушений в процентном отношении при проведении экспертиз качества.

Год	Проведено ЭКМП	Выявлено нарушений	% нарушений к общему количеству экспертиз КМП
2019 г.	73 448	18 726	25,5
2020 г.	55 936	15 996	28,6

В структуре нарушений, выявленных при проведении экспертиз качества медицинской помощи, на первом месте стоят прочие нарушения – 53,7%.

Несоблюдение клинических рекомендаций, порядков оказания медицинской помощи, стандартов медицинской помощи – 43,7%.

Нарушения по вине медицинской организации преемственности в лечении – 2,6%.

За 2020 год страховой медицинской организацией привлекались к проведению ЭКМП 110 врачей-экспертов, из них 39, входящих в Реестр экспертов качества медицинской помощи по Вологодской области и 71 - в Реестр экспертов качества из других территорий.

### **Проведение реэкспертиз ТФОМС**

С целью осуществления контроля за деятельностью СМО в соответствии с действующим законодательством ТФОМС осуществляется проведение плановых повторных медико-экономических экспертиз и экспертиз качества медицинской помощи, а также повторных экспертиз по претензиям медицинских организаций.

	Амбулаторно-поликлиническая помощь	Стационарная помощь	Стационаро-замещающая помощь	СМП
Норматив по Приказу ФОМС № 36 для РЭ МЭЭ	0,8%	8%	8%	3%
Проведено РЭ МЭЭ всего	1,1%	9,3%	8,8%	4,6%
Норматив по Приказу ФОМС № 36 для РЭ ЭКМП	0,5%	5%	3%	1,5%
Проведено РЭ ЭКМП всего	0,9%	11,7%	15,4%	4,5%

Проведено повторных медико-экономических экспертиз 4 160, из них в плановом порядке 3 854, или 92,6 % от количества проведенных повторных медико-экономических экспертиз, по претензиям медицинских организаций 306, или 7,4 %. В аналогичном периоде 2019 года проведено 6 122 экспертиз, из них в плановом порядке 4 499, или 73,5 %, по претензиям 1 623, или 26,5 %. Таким образом, количество проведенных повторных медико-экономических экспертиз по претензиям медицинских организаций в абсолютных цифрах снизилось более чем в 5 раз.

ТФОМС выявлено 226 случаев нарушений со стороны СМО, или 5,4% от количества проведенных реэкспертиз - необоснованно признаны дефектными. В аналогичном периоде 2019 года выявлено 695 случая нарушений со стороны СМО, или 11,4% от количества проведенных реэкспертиз, из них: признаны необоснованно дефектными - 988, или 20,0% от всех повторно рассмотренных случаев.

Проведено повторных экспертиз качества медицинской помощи 2 259, из них в плановом порядке 489, или 21,6 % от количества проведенных повторных экспертиз качества, по претензиям медицинских организаций 1 770, или 78,4%. В аналогичном периоде 2019 года проведено 3 331 экспертиз, из них в плановом порядке проведено 680, или 20,4 %, по претензиям медицинских организаций 2 651, или 79,6 %.

Таким образом, количество проведенных реэкспертиз качества медицинской помощи по претензиям медицинских организаций в процентном отношении остается на уровне 2019 года.

ТФОМС к проведению реэкспертиз привлекались 49 экспертов качества медицинской помощи, из них входящих в Реестр экспертов качества медицинской помощи по Вологодской области 28 и 21 эксперт качества из других территорий.

По результатам проведенных реэкспертиз СМО уплачено штрафов на сумму 313 215,34 руб. (в 2019 году 232 447,66 руб.), произведено уменьшение финансирования на сумму 668 611,32 руб. (в 2019 году финансовые санкции в размере 814 439,44 руб.).

## **Результаты медико-экономической экспертизы и экспертизы качества при межтерриториальных расчетах**

В 2020 г. проведена 1 021 медико-экономических экспертиза, выявлено 87 нарушений или 8,5% (в 2019 г. экспертиз 1 022, нарушений 36, или 3,5%).

Среди выявленных нарушений:

- прочие нарушения составляют 51,7%;
- непредставление первичной медицинской документации, подтверждающей факт оказания застрахованному лицу медицинской помощи – 10,3%;
- несоответствие данных первичной медицинской документации данным реестра счетов – 38 %.

В 2020 г. проведено экспертиз качества медицинской помощи, оказанной иногородним пациентам в медицинских организациях Вологодской области 516, выявлено 152 нарушения, или 29,5% (в 2019 г. - 586 экспертизы, нарушений 165, или 28,2%), т.о. наблюдается незначительное увеличение количества выявленных нарушений в процентном отношении при оказании медицинской помощи иногородним гражданам.

Среди выявленных нарушений:

- несоблюдение клинических рекомендаций, порядков оказания медицинской помощи, стандартов медицинской помощи – 61,9%;
- прочие нарушения – 36,8%;
- нарушения по вине медицинской организации преимственности в лечении – 1,3%.

## **Финансовые результаты контроля объемов и качества медицинской помощи**

По результатам нарушений, выявленных при проведении контроля объемов и качества медицинской помощи, сумма неоплаты (уменьшения оплаты), штрафов 1 374,6 тыс. руб. (за 2019 г. – 1 469, 9 тыс. руб.).

## Результаты медико-экономического контроля

Наименование организации: Территориальный фонд обязательного медицинского страхования Вологодской области

Почтовый адрес: 160017 г.Вологда,Тепличный мкр.,8а

январь - декабрь 2020 г.

Таблица 5

Количество счетов	№ стр.	МЭК, проведенный СМО:							МЭК, проведенный ТФОМС:							Повторный МЭК, проведенный ТФОМС:						
		Всего	в том числе по медицинской помощи, оказанной:						Всего	в том числе по медицинской помощи, оказанной:						Всего	в том числе по медицинской помощи, оказанной:					
			вне медицинской организации	амбулаторно	в дневном стационаре	в том числе ВМП	стационарно	в том числе ВМП		вне медицинской организации	амбулаторно	в дневном стационаре	в том числе ВМП	стационарно	в том числе ВМП		вне медицинской организации	амбулаторно	в дневном стационаре	в том числе ВМП	стационарно	в том числе ВМП
1	2	3	4	5	6	7	8	9	10	11	12	13	14	15	16	17	18	19	20	21	22	23
Количество предъявленных к оплате счетов за оказанную медицинскую помощь, всего, из них:	1	7 013 699	313 241	6 451 456	55 848	0	193 154	4 169	50 850	5 920	40 953	405	0	3 572	60	x	x	x	x	x	x	x
по профилю "онкология"	1.1	85 616	0	63 251	8 699	0	13 666	533	470	0	328	55	0	87	1	x	x	x	x	x	x	x
при оказании медицинской помощи с проведением консультаций/консилиумов с применением телемедицинских технологий медицинскими работниками национальных исследовательских медицинских центров	1.2	0	0	0	0	0	0	0	0	0	0	0	0	0	0	x	x	x	x	x	x	x
Количество счетов, подвергшихся повторному МЭК, всего, в том числе:	2	x	x	x	x	x	x	x	x	x	x	x	x	x	x	81	0	0	0	0	81	0
в плановом порядке, всего, из них:	2.1	x	x	x	x	x	x	x	x	x	x	x	x	x	x	0	0	0	0	0	0	0
по профилю "онкология"	2.1.1	x	x	x	x	x	x	x	x	x	x	x	x	x	x	0	0	0	0	0	0	0

Количество счетов	№ стр.	МЭК, проведенный СМО:							МЭК, проведенный ТФОМС:							Повторный МЭК, проведенный ТФОМС:						
		Всего	в том числе по медицинской помощи, оказанной:						Всего	в том числе по медицинской помощи, оказанной:						Всего	в том числе по медицинской помощи, оказанной:					
			вне медицинской организации	амбулаторно	в дневном стационаре	в том числе ВМП	стационарно	в том числе ВМП		вне медицинской организации	амбулаторно	в дневном стационаре	в том числе ВМП	стационарно	в том числе ВМП		вне медицинской организации	амбулаторно	в дневном стационаре	в том числе ВМП	стационарно	в том числе ВМП
1	2	3	4	5	6	7	8	9	10	11	12	13	14	15	16	17	18	19	20	21	22	23
по претензиям медицинских организаций, всего, из них:	2.2	x	x	x	x	x	x	x	x	x	x	x	x	x	x	81	0	0	0	0	81	0
по профилю "онкология"	2.2.1	x	x	x	x	x	x	x	x	x	x	x	x	x	x	0	0	0	0	0	0	0
по другим причинам, всего, из них:	2.3	x	x	x	x	x	x	x	x	x	x	x	x	x	x	0	0	0	0	0	0	0
по профилю "онкология"	2.3.1	x	x	x	x	x	x	x	x	x	x	x	x	x	x	0	0	0	0	0	0	0
Количество счетов, необоснованно отклоненных СМО, всего, из них:	3	x	x	x	x	x	x	x	x	x	x	x	x	x	x	0	0	0	0	0	0	0
по профилю "онкология"	3.1	x	x	x	x	x	x	x	x	x	x	x	x	x	x	0	0	0	0	0	0	0
Количество счетов, содержащих нарушения, всего, в том числе:	4	585 634	155	565 470	3 022	0	16 987	180	10 842	887	9 395	50	0	510	9	81	0	0	0	0	81	0
в оформлении и предъявлении на оплату счетов и реестров счетов, всего, из них:	4.1	30 492	41	29 017	69	0	1 365	1	5 005	761	3 796	44	0	404	9	0	0	0	0	0	0	0
по профилю "онкология"	4.1.1	59	0	44	0	0	15	0	31	0	19	0	0	12	0	0	0	0	0	0	0	0
связанные с включением в реестр счетов видов медицинской помощи, не входящих в территориальную программу ОМС, всего, из них:	4.2	415 144	22	396 720	2 928	0	15 474	178	2 497	0	2 495	0	0	2	0	81	0	0	0	0	81	0
по профилю "онкология"	4.2.1	2 850	0	46	699	0	2 105	3	0	0	0	0	0	0	0	0	0	0	0	0	0	0

Количество счетов	№ стр.	МЭК, проведенный СМО:							МЭК, проведенный ТФОМС:							Повторный МЭК, проведенный ТФОМС:						
		в том числе по медицинской помощи, оказанной:							в том числе по медицинской помощи, оказанной:							в том числе по медицинской помощи, оказанной:						
		Всего	вне медицинской организации	амбулаторно	в дневном стационаре	в том числе ВМП	стационарно	в том числе ВМП	Всего	вне медицинской организации	амбулаторно	в дневном стационаре	в том числе ВМП	стационарно	в том числе ВМП	Всего	вне медицинской организации	амбулаторно	в дневном стационаре	в том числе ВМП	стационарно	в том числе ВМП
1	2	3	4	5	6	7	8	9	10	11	12	13	14	15	16	17	18	19	20	21	22	23
связанные с необоснованным применением тарифа на оплату медицинской помощи, всего, из них:	4.3	95 656	0	95 518	16	0	122	0	901	27	860	0	0	14	0	0	0	0	0	0	0	0
по профилю "онкология"	4.3.1	2	0	2	0	0	0	0	0	0	0	0	0	0	0	0	0	0	0	0	0	0
связанные с включением в реестр счетов нелегализованных видов медицинской деятельности, всего, из них:	4.4	4 820	0	4 820	0	0	0	0	0	0	0	0	0	0	0	0	0	0	0	0	0	0
по профилю "онкология"	4.4.1	0	0	0	0	0	0	0	0	0	0	0	0	0	0	0	0	0	0	0	0	0
связанные с повторным или необоснованным включением в реестр счетов медицинской помощи, всего, из них:	4.5	34 213	68	34 134	1	0	10	1	399	1	391	0	0	7	0	0	0	0	0	0	0	0
по профилю "онкология"	4.5.1	25	0	25	0	0	0	0	2	0	2	0	0	0	0	0	0	0	0	0	0	0
прочие основания, всего, из них:	4.6	5 309	24	5 261	8	0	16	0	2 040	98	1 853	6	0	83	0	0	0	0	0	0	0	0
по профилю "онкология"	4.6.1	6	0	6	0	0	0	0	4	0	3	0	0	1	0	0	0	0	0	0	0	0
Количество принятых к оплате счетов, всего, из них:	5	6 428 065	313 086	5 885 986	52 826	0	176 167	3 989	42 185	5 186	33 507	359	0	3 133	52	x	x	x	x	x	x	x
по профилю "онкология"	5.1	82 674	0	63 128	8 000	0	11 546	530	434	0	305	55	0	74	1	x	x	x	x	x	x	x
при оказании медицинской помощи с проведением консультаций/консилиумов медицинскими работниками национальных исследовательских мед. центров	5.2	0	0	0	0	0	0	0	0	0	0	0	0	0	0	x	x	x	x	x	x	x

# Результаты медико-экономической экспертизы медицинской помощи, оказанной застрахованному лицу на территории субъекта Российской Федерации, в котором выдан полис ОМС

Наименование организации: Территориальный фонд обязательного медицинского страхования Вологодской области

Почтовый адрес: 160017 г.Вологда,Тепличный мкр.,8а

январь - декабрь 2020 г.

Таблица 6

Количество проведенных МЭЭ/выявленных нарушений	№ стр.	Целевая МЭЭ, проведенная СМО:							Плановая МЭЭ, проведенная СМО:							Повторная МЭЭ, проведенная ТФОМС:						
		Всего	в том числе по медицинской помощи, оказанной:						Всего	в том числе по медицинской помощи, оказанной:						Всего	в том числе по медицинской помощи, оказанной:					
			вне медицинской организации	амбулаторно	в дневном стационаре	в том числе ВМП	стационарно	в том числе ВМП		вне медицинской организации	амбулаторно	в дневном стационаре	в том числе ВМП	стационарно	в том числе ВМП		вне медицинской организации	амбулаторно	в дневном стационаре	в том числе ВМП	стационарно	в том числе ВМП
1	2	3	4	5	6	7	8	9	10	11	12	13	14	15	16	17	18	19	20	21	22	23
Количество проведенных МЭЭ	1	65 618	14 511	33 234	7 818	0	10 055	189	1 177	195	618	55	0	309	29	x	x	x	x	x	x	x
Количество страховых случаев, подвергшихся МЭЭ, всего, из них:	2	65 618	14 511	33 234	7 818	0	10 055	189	43 718	6 219	24 900	2 479	0	10 120	587	x	x	x	x	x	x	x
в связи с повторным обращением по поводу одного и того же заболевания	2.1	54 837	14 503	33 136	3 410	0	3 788	107	x	x	x	x	x	x	x	x	x	x	x	x	x	x
в связи с получением жалоб от застрахованных лиц или их законных представителей, всего, из них:	2.2	116	8	98	2	0	8	0	x	x	x	x	x	x	x	x	x	x	x	x	x	x
по профилю "онкология"	2.2.1	1	0	1	0	0	0	0	x	x	x	x	x	x	x	x	x	x	x	x	x	x
по профилю "сердечно-сосудистые заболевания"	2.2.2	0	0	0	0	0	0	0	x	x	x	x	x	x	x	x	x	x	x	x	x	x
при проведении ЭКО	2.2.3	0	x	x	0	x	x	x	x	x	x	x	x	x	x	x	x	x	x	x	x	x
при оказании медицинской помощи детям	2.2.4	2	0	2	0	0	0	0	x	x	x	x	x	x	x	x	x	x	x	x	x	x
в связи с оказанием медицинской помощи по профилю "онкология" с применением противоопухолевой терапии	2.3	10 665	x	x	4 406	0	6 259	82	x	x	x	x	x	x	x	x	x	x	x	x	x	x

118



Количество проведенных МЭЭ/выявленных нарушений	№ стр.	Целевая МЭЭ, проведенная СМО:							Плановая МЭЭ, проведенная СМО:							Повторная МЭЭ, проведенная ТФОМС:						
		Всего	в том числе по медицинской помощи, оказанной:						Всего	в том числе по медицинской помощи, оказанной:						Всего	в том числе по медицинской помощи, оказанной:					
			вне медицинской организации	амбулаторно	в дневном стационаре	в том числе ВМП	стационарно	в том числе ВМП		вне медицинской организации	амбулаторно	в дневном стационаре	в том числе ВМП	стационарно	в том числе ВМП		вне медицинской организации	амбулаторно	в дневном стационаре	в том числе ВМП	стационарно	в том числе ВМП
1	2	3	4	5	6	7	8	9	10	11	12	13	14	15	16	17	18	19	20	21	22	23
в связи с несвоевременной постановкой на диспансерное наблюдение застрахованных лиц, которым по результатам проведения профилактических мероприятий или оказания иной медицинской помощи впервые установлены диагнозы, при которых предусмотрено диспансерное наблюдение (далее - диспансерное наблюдение), всего, из них:	2.4	0	x	0	x	x	x	x	x	x	x	x	x	x	x	x	x	x	x	x	x	x
застрахованных лиц в возрасте 65 лет и старше	2.4.1	0	x	0	x	x	x	x	x	x	x	x	x	x	x	x	x	x	x	x	x	x
в связи с госпитализацией застрахованного лица, медицинская помощь которому должна быть оказана в плановой форме в стационаре (структурном подразделении стационара) другого профиля в соответствии с принятыми в субъекте Российской Федерации на основе порядков оказания медицинской помощи нормативными документами, регламентирующими маршрутизацию пациентов (далее - непрофильная госпитализация), всего, из них:	2.5	0	x	x	x	0	0	0	x	x	x	x	x	x	x	x	x	x	x	x	x	x

113

Количество проведенных МЭЭ/выявленных нарушений	№ стр.	Целевая МЭЭ, проведенная СМО:							Плановая МЭЭ, проведенная СМО:						Повторная МЭЭ, проведенная ТФОМС:							
		Всего	в том числе по медицинской помощи, оказанной:						Всего	в том числе по медицинской помощи, оказанной:					Всего	в том числе по медицинской помощи, оказанной:						
			вне медицинской организации	амбулаторно	в дневном стационаре	в том числе ВМП	стационарно	в том числе ВМП		вне медицинской организации	амбулаторно	в дневном стационаре	в том числе ВМП	стационарно		в том числе ВМП	вне медицинской организации	амбулаторно	в дневном стационаре	в том числе ВМП	стационарно	в том числе ВМП
1	2	3	4	5	6	7	8	9	10	11	12	13	14	15	16	17	18	19	20	21	22	23
по профилю "онкология"	2.5.1	0	x	x	x	0	0	0	x	x	x	x	x	x	x	x	x	x	x	x	x	x
по профилю "сердечно-сосудистые заболевания"	2.5.2	0	x	x	x	0	0	0	x	x	x	x	x	x	x	x	x	x	x	x	x	x
при оказании медицинской помощи детям	2.5.3	0	x	x	x	0	0	0	x	x	x	x	x	x	x	x	x	x	x	x	x	x
при оказании медицинской помощи с проведением консультаций/консилиумов в медицинских работниками национальных исследовательских медицинских центров	2.6	x	x	x	x	x	x	x	0	x	x	x	x	0	0	x	x	x	x	x	x	x
Количество страховых случаев, подвергшихся повторной МЭЭ, всего, в том числе:	3	x	x	x	x	x	x	x	x	x	x	x	x	x	x	4 160	962	644	903	0	1 651	0
в плановом порядке, всего, из них:	3.1	x	x	x	x	x	x	x	x	x	x	x	x	x	x	3 854	896	552	880	0	1 526	0
по профилю "онкология"	3.1.1	x	x	x	x	x	x	x	x	x	x	x	x	x	x	1 268	0	85	581	0	602	0
по претензиям медицинских организаций, всего, из них:	3.2	x	x	x	x	x	x	x	x	x	x	x	x	x	x	306	66	92	23	0	125	0
по профилю "онкология"	3.2.1	x	x	x	x	x	x	x	x	x	x	x	x	x	x	17	0	0	5	0	12	0
по другим причинам, всего, из них:	3.3	x	x	x	x	x	x	x	x	x	x	x	x	x	x	0	0	0	0	0	0	0
по профилю "онкология"	3.3.1	x	x	x	x	x	x	x	x	x	x	x	x	x	x	0	0	0	0	0	0	0
Количество счетов, необоснованно признанных СМО дефектными, всего, из них:	4	x	x	x	x	x	x	x	x	x	x	x	x	x	x	226	71	60	10	0	85	0
по профилю "онкология"	4.1	x	x	x	x	x	x	x	x	x	x	x	x	x	x	1	0	0	1	0	0	0

Количество проведенных МЭЭ/выявленных нарушений	№ стр.	Целевая МЭЭ, проведенная СМО:							Плановая МЭЭ, проведенная СМО:							Повторная МЭЭ, проведенная ТФОМС:						
		Всего	в том числе по медицинской помощи, оказанной:						Всего	в том числе по медицинской помощи, оказанной:						Всего	в том числе по медицинской помощи, оказанной:					
			вне медицинской организации	амбулаторно	в дневном стационаре	в том числе ВМП	стационарно	в том числе ВМП		вне медицинской организации	амбулаторно	в дневном стационаре	в том числе ВМП	стационарно	в том числе ВМП		вне медицинской организации	амбулаторно	в дневном стационаре	в том числе ВМП	стационарно	в том числе ВМП
1	2	3	4	5	6	7	8	9	10	11	12	13	14	15	16	17	18	19	20	21	22	23
Количество выявленных нарушений, всего, в том числе:	5	7 467	1 512	5 202	161	0	592	21	7 634	892	4 921	490	0	1 331	58	265	44	96	44	0	81	0
непредставление первичной медицинской документации, подтверждающей факт оказания застрахованному лицу медицинской помощи	5.1	707	44	647	1	0	15	21	801	14	766	0	0	21	0	0	0	0	0	0	0	0
несоответствие данных первичной медицинской документации данным реестра счетов	5.2	3 002	58	2 934	2	0	8	0	1 608	73	1 522	5	0	8	1	30	3	23	4	0	0	0
нарушение условий оказания медицинской помощи, включая нарушение сроков ее ожидания, всего, в том числе:	5.3	216	202	11	0	0	3	0	244	216	4	10	0	14	0	1	0	0	0	0	1	0
несвоевременное включение застрахованных лиц в группу диспансерного наблюдения, всего, из них:	5.3.1	0	x	0	x	x	x	x	0	x	0	x	x	x	x	0	x	0	x	x	x	x
застрахованных лиц в возрасте 65 лет и старше	5.3.1.1	0	x	0	x	x	x	x	0	x	0	x	x	x	x	0	x	0	x	x	x	x
по профилю "онкология"	5.3.1.2	0	0	0	0	0	0	0	0	0	0	0	0	0	0	0	0	0	0	0	0	0
по профилю "сердечно-сосудистые заболевания"	5.3.1.3	0	0	0	0	0	0	0	0	0	0	0	0	0	0	0	0	0	0	0	0	0
медицинской помощи детям	5.3.1.4	0	0	0	0	0	0	0	0	0	0	0	0	0	0	0	0	0	0	0	0	0
сроков направления к врачу-онкологу первичного онкологического кабинета (отделения)	5.3.2	0	x	0	x	x	x	x	0	x	0	x	x	x	x	0	x	0	x	x	x	x

115

Количество проведенных МЭЭ/выявленных нарушений	№ стр.	Целевая МЭЭ, проведенная СМО:							Плановая МЭЭ, проведенная СМО:							Повторная МЭЭ, проведенная ТФОМС:						
		Всего	в том числе по медицинской помощи, оказанной:						Всего	в том числе по медицинской помощи, оказанной:						Всего	в том числе по медицинской помощи, оказанной:					
			вне медицинской организации	амбулаторно	в дневном стационаре	в том числе ВМП	стационарно	в том числе ВМП		вне медицинской организации	амбулаторно	в дневном стационаре	в том числе ВМП	стационарно	в том числе ВМП		вне медицинской организации	амбулаторно	в дневном стационаре	в том числе ВМП	стационарно	в том числе ВМП
1	2	3	4	5	6	7	8	9	10	11	12	13	14	15	16	17	18	19	20	21	22	23
сроков направления на исследование с целью гистологической верификации	5.3.3	0	x	0	0	0	0	0	0	x	0	0	0	0	0	0	x	0	0	0	0	0
сроков направления к врачу-онкологу в специализированную медицинскую организацию с целью диагностики	5.3.4	0	x	0	0	0	0	0	0	x	0	0	0	0	0	0	x	0	0	0	0	0
непрофильная госпитализация	5.4	0	x	x	x	x	0	0	0	x	x	x	x	0	0	0	x	x	x	x	0	0
отсутствие записей лечащего врача в медицинской документации о консультациях/консилиумах медицинских работников национальных исследовательских медицинских центров	5.5	0	x	x	x	x	0	0	0	x	x	x	x	0	0	0	x	x	x	x	0	0
невключение застрахованных лиц в группу диспансерного наблюдения, всего, из них:	5.6	0	x	0	x	x	x	x	0	x	0	x	x	x	x	0	x	0	x	x	x	x
застрахованных лиц в возрасте 65 лет и старше	5.6.1	0	x	0	x	x	x	x	0	x	0	x	x	x	x	0	x	0	x	x	x	x
взимание платы с застрахованного лица за оказанную медицинскую помощь, предусмотренную программами ОМС	5.7	0	0	0	0	0	0	0	0	0	0	0	0	0	0	0	0	0	0	0	0	0
прочие нарушения	5.8	3 542	1 208	1 610	158	0	566	0	4 981	589	2 629	475	0	1 288	57	234	41	73	40	0	80	0

916

# Результаты медико-экономической экспертизы медицинской помощи, оказанной застрахованным лицам за пределами территории субъекта Российской Федерации, в котором выдан полис ОМС

Наименование организации Территориальный фонд обязательного медицинского страхования Вологодской области  
 Почтовый адрес 160017 г.Вологда,Тепличный мкр.,8а  
**январь - декабрь 2020 г.**

Таблица 7

Количество проведенных МЭЭ/выявленных нарушений	№ стр.	Целевая МЭЭ, проведенная ТФОМС:							Плановая МЭЭ, проведенная ТФОМС:						
		Всего	в том числе по медицинской помощи, оказанной:						Всего	в том числе по медицинской помощи, оказанной:					
			вне медицинской организации	амбулаторно	в дневном стационаре	в том числе ВМП	стационарно	в том числе ВМП		вне медицинской организации	амбулаторно	в дневном стационаре	в том числе ВМП	стационарно	в том числе ВМП
1	2	3	4	5	6	7	8	9	10	11	12	13	14	15	16
Количество проведенных МЭЭ	1	131	47	78	1	0	5	0	272	10	78	46	0	138	1
Количество страховых случаев, подвергшихся МЭЭ, всего, из них:	2	242	79	156	1	0	6	0	779	102	236	112	0	329	1
в связи с повторным обращением по поводу одного и того же заболевания	2.1	242	79	156	1	0	6	0	x	x	x	x	x	x	x
в связи с получением жалоб от застрахованных лиц или их законных представителей, всего, из них:	2.2	0	0	0	0	0	0	0	x	x	x	x	x	x	x
по профилю "онкология"	2.2.1	0	0	0	0	0	0	0	x	x	x	x	x	x	x
по профилю "сердечно-сосудистые заболевания"	2.2.2	0	0	0	0	0	0	0	x	x	x	x	x	x	x
при проведении ЭКО	2.2.3	0	x	x	0	x	x	x	x	x	x	x	x	x	x
при оказании медицинской помощи детям	2.2.4	0	0	0	0	0	0	0	x	x	x	x	x	x	x
в связи с оказанием медицинской помощи по профилю "онкология" с применением противоопухолевой терапии	2.3	0	x	x	0	0	0	0	x	x	x	x	x	x	x
в связи с несвоевременным включением застрахованных лиц в группу диспансерного наблюдения, всего, из них:	2.4	0	x	0	x	x	x	x	0	x	0	x	x	x	x
застрахованных лиц в возрасте 65 лет и старше	2.4.1	0	x	0	x	x	x	x	0	x	0	x	x	x	x
в связи с непрофильной госпитализацией, всего, из них:	2.5	0	x	x	x	0	0	0	x	x	x	x	x	x	x
по профилю "онкология"	2.5.1	0	x	x	x	0	0	0	x	x	x	x	x	x	x
по профилю "сердечно-сосудистые заболевания"	2.5.2	0	x	x	x	0	0	0	x	x	x	x	x	x	x
при оказании медицинской помощи детям	2.5.3	0	x	x	x	0	0	0	x	x	x	x	x	x	x

Количество проведенных ЭКМП/выявленных нарушений	№ стр.	Целевая МЭЭ, проведенная ТФОМС:							Целевая ЭКМП, проведенная ТФОМС:						
		Всего	в том числе по медицинской помощи, оказанной:						Всего	в том числе по медицинской помощи, оказанной:					
			вне медицинской организации	амбулаторно	в дневном стационаре	в том числе ВМП	стационарно	в том числе ВМП		вне медицинской организации	амбулаторно	в дневном стационаре	в том числе ВМП	стационарно	в том числе ВМП
1	2	3	4	5	6	7	8	9	10	11	12	13	14	15	16
при оказании медицинской помощи с проведением консультаций/консилиумов медицинскими работниками национальных исследовательских медицинских центров	2.6	x	x	x	x	x	x	x	0	x	x	x	x	0	0
Количество выявленных нарушений, всего, в том числе:	3	19	1	18	0	0	0	0	68	2	57	1	0	8	1
непредставление первичной медицинской документации, подтверждающей факт оказания застрахованному лицу медицинской помощи	3.1	0	0	0	0	0	0	0	9	0	8	0	0	1	0
несоответствие данных первичной медицинской документации данным реестра счетов	3.2	17	0	17	0	0	0	0	16	0	15	0	0	1	0
нарушение условий оказания медицинской помощи, включая нарушение сроков ее ожидания, всего, в том числе:	3.3	0	0	0	0	0	0	0	0	0	0	0	0	0	0
медицинской помощи по профилю "онкология", всего, из них:	3.3.1	0	0	0	0	0	0	0	0	0	0	0	0	0	0
сроков направления к врачу-онкологу первичного онкологического кабинета	3.3.1.1	0	x	0	x	x	x	x	0	x	0	x	x	x	x
сроков направления на исследование с целью гистологической	3.3.1.2	0	x	0	0	0	0	0	0	x	0	0	0	0	0
сроков направления к врачу-онкологу в специализированную медицинскую организацию с целью	3.3.1.3	0	x	0	0	0	0	0	0	x	0	0	0	0	0
медицинской помощи по профилю "сердечно-сосудистые заболевания"	3.3.2	0	0	0	0	0	0	0	0	0	0	0	0	0	0
медицинской помощи несовершеннолетним	3.3.3	0	0	0	0	0	0	0	0	0	0	0	0	0	0
несвоевременное включение застрахованных лиц в группу диспансерного наблюдения, всего, из них:	3.4	0	x	0	x	x	x	x	0	x	0	x	x	x	x
застрахованных лиц в возрасте 65 лет и старше	3.4.1	0	x	0	x	x	x	x	0	x	0	x	x	x	x
непрофильная госпитализация	3.5	0	x	x	x	x	0	0	0	x	x	x	x	0	0

Количество проведенных ЭКМП/выявленных нарушений	№ стр.	Целевая МЭЭ, проведенная ТФОМС:							в том числе по медицинской помощи, оказанной:						
		Всего	в том числе по медицинской помощи, оказанной:						Всего	в том числе по медицинской помощи, оказанной:					
			вне медицинской организации	амбулаторно	в дневном стационаре	в том числе ВМП	стационарно	в том числе ВМП		вне медицинской организации	амбулаторно	в дневном стационаре	в том числе ВМП	стационарно	в том числе ВМП
1	2	3	4	5	6	7	8	9	10	11	12	13	14	15	16
отсутствие записей лечащего врача в медицинской документации о консультациях/консилиумах медицинских работников национальных исследовательских медицинских центров	3.6	0	x	x	x	x	0	0	0	x	x	x	x	0	0
невключение застрахованных лиц в группу диспансерного наблюдения, из них:	3.7	0	x	0	x	x	x	x	0	x	0	x	x	x	x
застрахованных лиц в возрасте 65 лет и старше	3.7.1	0	x	0	x	x	x	x	0	x	0	x	x	x	x
взимание платы с застрахованных лиц за оказанную медицинскую помощь, предусмотренную программами ОМС	3.8	0	0	0	0	0	0	0	0	0	0	0	0	0	0
прочие нарушения	3.9	2	1	1	0	0	0	0	43	2	34	1	0	6	1

# Результаты экспертизы качества медицинской помощи, оказанной застрахованным лицам на территории субъекта Российской Федерации, в котором выдан полис ОМС

Наименование организации: Территориальный фонд обязательного медицинского страхования Вологодской области

Почтовый адрес: 160017 г.Вологда,Тепличный мкр.,8а

январь - декабрь 2020 г.

Таблица 8

Количество проведенных ЭКМП/выявленных нарушений	№ стр.	Целевая ЭКМП, проведенная СМО:							Плановая ЭКМП, проведенная СМО:							Повторная ЭКМП, проведенная ТФОМС:						
		Всего	в том числе по медицинской помощи, оказанной:						Всего	в том числе по медицинской помощи, оказанной:						Всего	в том числе по медицинской помощи, оказанной:					
			вне медицин- ской организа- ции	амбулат- орно	в дневном стациона- ре	в том числе ВМП	стациона- рно	в том числе ВМП		вне медици- нской организа- ции	амбулат- орно	в дневно- м стацио- наре	в том числе ВМП	стацион- арно	в том числе ВМП		вне медицинско- й организа- ции	амбулатор- но	в дневном стационар- е	в том числе ВМП	стациона- рно	в том числе ВМП
1	2	3	4	5	6	7	8	9	10	11	12	13	14	15	16	17	18	19	20	21	22	23
Количество проведенных ЭКМП	1	13 967	8 344	2 051	65	0	3 507	43	834	79	558	53	0	144	32	x	x	x	x	x	x	x
Количество страховых случаев, подвергшихся ЭКМП, всего, из них:	2	13 967	8 344	2 051	65	65	3 507	43	41 969	5 744	28 912	1 606	0	5 707	323	x	x	x	x	x	x	x
в связи с повторным обращением по поводу одного и того же заболевания	2.1	829	625	108	9	0	87	0	x	x	x	x	x	x	x	x	x	x	x	x	x	x
в связи с получением жалоб от застрахованных лиц или их представителей, всего, из них:	2.2	2 129	153	1 735	55	0	186	0	x	x	x	x	x	x	x	x	x	x	x	x	x	x
по профилю "онкология"	2.2.1	10	0	5	1	0	4	0	x	x	x	x	x	x	x	x	x	x	x	x	x	x
по профилю "сердечно-сосудистые заболевания"	2.2.2	9	0	0	0	0	9	0	x	x	x	x	x	x	x	x	x	x	x	x	x	x
при проведении ЭКО	2.2.3	2	x	x	2	x	x	x	x	x	x	x	x	x	x	x	x	x	x	x	x	x
при оказании медицинской помощи несовершеннолетним	2.2.4	28	1	23	0	0	4	0	x	x	x	x	x	x	x	x	x	x	x	x	x	x

09/



Количество проведенных ЭКМП/выявленных нарушений	№ стр.	Целевая ЭКМП, проведенная СМО:							Плановая ЭКМП, проведенная СМО:							Повторная ЭКМП, проведенная ТФОМС:						
		Всего	в том числе по медицинской помощи, оказанной:						Всего	в том числе по медицинской помощи, оказанной:						Всего	в том числе по медицинской помощи, оказанной:					
			вне медицинской организации	амбулаторно	в дневном стационаре	в том числе ВМП	стационарно	в том числе ВМП		вне медицинской организации	амбулаторно	в дневном стационаре	в том числе ВМП	стационарно	в том числе ВМП		вне медицинской организации	амбулаторно	в дневном стационаре	в том числе ВМП	стационарно	в том числе ВМП
1	2	3	4	5	6	7	8	9	10	11	12	13	14	15	16	17	18	19	20	21	22	23
в связи с выявлением по результатам МЭЭ нарушений при оказании медицинской помощи по профилю "онкология"	2.3	108	0	0	0	0	108	0	x	x	x	x	x	x	x	x	x	x	x	x	x	x
в связи с летальным исходом, всего, из них при:	2.4	10 901	7 566	208	1	0	3 126	40	x	x	x	x	x	x	x	x	x	x	x	x	x	x
остром коронарном синдроме	2.4.1	1 003	515	54	0	0	434	37	x	x	x	x	x	x	x	x	x	x	x	x	x	x
остром нарушении мозгового кровообращения	2.4.2	826	41	30	0	0	755	0	x	x	x	x	x	x	x	x	x	x	x	x	x	x
злокачественных новообразованиях	2.4.3	275	11	0	0	0	264	0	x	x	x	x	x	x	x	x	x	x	x	x	x	x
в связи с несвоевременным включением (невключением) застрахованных лиц в группу диспансерного наблюдения, всего, из них:	2.5	0	x	0	x	x	x	x	0	x	0	x	x	x	x	x	x	x	x	x	x	x
застрахованных лиц в возрасте 65 лет и старше	2.5.1	0	x	0	x	x	x	x	0	x	0	x	x	x	x	x	x	x	x	x	x	x
Количество страховых случаев, подвергшихся тематической ЭКМП, всего, из них:	3	x	x	x	x	x	x	x	41 969	5 744	28 912	1 606	0	5 707	323	x	x	x	x	x	x	x
по профилю "онкология"	3.1	x	x	x	x	x	x	x	6 507	238	4 715	379	0	1 175	176	x	x	x	x	x	x	x

186

Количество проведенных ЭКМП/выявленных нарушений	№ стр.	Целевая ЭКМП, проведенная СМО:							Плановая ЭКМП, проведенная СМО:							Повторная ЭКМП, проведенная ТФОМС:						
		Всего	в том числе по медицинской помощи, оказанной:						Всего	в том числе по медицинской помощи, оказанной:						Всего	в том числе по медицинской помощи, оказанной:					
			вне медицинской организации	амбулаторно	в дневном стационаре	в том числе ВМП	стационарно	в том числе ВМП		вне медицинской организации	амбулаторно	в дневном стационаре	в том числе ВМП	стационарно	в том числе ВМП		вне медицинской организации	амбулаторно	в дневном стационаре	в том числе ВМП	стационарно	в том числе ВМП
1	2	3	4	5	6	7	8	9	10	11	12	13	14	15	16	17	18	19	20	21	22	23
Количество страховых случаев, подвергшихся повторной ЭКМП, всего, в том числе:	4	x	x	x	x	x	x	x	x	x	x	x	x	x	x	2 259	640	282	258	0	1 079	20
в плановом порядке, всего, из них:	4.1	x	x	x	x	x	x	x	x	x	x	x	x	x	x	489	80	55	102	0	252	0
по профилю "онкология"	4.1.1	x	x	x	x	x	x	x	x	x	x	x	x	x	x	0	0	0	0	0	0	0
по претензиям медицинских организаций, всего, из них:	4.2	x	x	x	x	x	x	x	x	x	x	x	x	x	x	1 770	560	227	156	0	827	20
по профилю "онкология"	4.2.1	x	x	x	x	x	x	x	x	x	x	x	x	x	x	343	0	27	89	0	227	0
по другим причинам, всего, из них:	4.3	x	x	x	x	x	x	x	x	x	x	x	x	x	x	0	0	0	0	0	0	0
по профилю "онкология"	4.3.1	x	x	x	x	x	x	x	x	x	x	x	x	x	x	0	0	0	0	0	0	0
Количество счетов, необоснованно признанных СМО дефектными, всего, из них:	5	x	x	x	x	x	x	x	x	x	x	x	x	x	x	1 034	325	95	132	0	482	6
по профилю "онкология"	5.1	x	x	x	x	x	x	x	x	x	x	x	x	x	x	98	0	3	4	0	91	1

122

Количество проведенных ЭКМП/выявленных нарушений	№ стр.	Целевая ЭКМП, проведенная СМО:							Плановая ЭКМП, проведенная СМО:							Повторная ЭКМП, проведенная ТФОМС:						
		Всего	в том числе по медицинской помощи, оказанной:						Всего	в том числе по медицинской помощи, оказанной:						Всего	в том числе по медицинской помощи, оказанной:					
			вне медицинской организации	амбулаторно	в дневном стационаре	в том числе ВМП	стационарно	в том числе ВМП		вне медицинской организации	амбулаторно	в дневном стационаре	в том числе ВМП	стационарно	в том числе ВМП		вне медицинской организации	амбулаторно	в дневном стационаре	в том числе ВМП	стационарно	в том числе ВМП
1	2	3	4	5	6	7	8	9	10	11	12	13	14	15	16	17	18	19	20	21	22	23
Количество выявленных нарушений, всего, в том числе:	6	3 188	713	834	47	0	1 594	19	12 808	1 593	7 224	638	0	3 353	109	1 207	327	187	77	0	616	22
нарушение условий оказания медицинской помощи, включая нарушение сроков ее ожидания, всего, в том числе:	6.1	48	15	16	0	0	17	0	62	12	16	0	0	34	1	3	0	3	0	0	0	0
несвоевременное включение застрахованных лиц в группу дистансного наблюдения, всего, из них:	6.1.1	0	x	0	x	x	x	x	16	x	16	x	x	x	x	0	x	0	x	x	x	x
застрахованных лиц в возрасте 65 лет и старше	6.1.1.1	0	x	0	x	x	x	x	0	x	0	x	x	x	x	0	x	0	x	x	x	x
по профилю "онкология" (за исключением несовершеннолетних)	6.1.1.2	0	x	0	x	x	x	x	16	x	16	x	x	x	x	0	x	0	x	x	x	x
по профилю "сердечно-сосудистые заболевания" (за исключением несовершеннолетних)	6.1.1.3	0	x	0	x	x	x	x	0	x	0	x	x	x	x	0	x	0	x	x	x	x
несовершеннолетних	6.1.1.4	0	x	0	x	x	x	x	0	x	0	x	x	x	x	0	x	0	x	x	x	x
непрофильная госпитализация, всего, из них при оказании медицинской помощи:	6.2	3	x	x	x	x	3	0	9	x	x	x	x	9	0	12	x	x	x	x	12	0
по профилю "онкология" (за исключением несовершеннолетних)	6.2.1	0	x	x	x	x	0	0	3	x	x	x	x	3	0	0	x	x	x	x	0	0

173

Количество проведенных ЭКМП/выявленных нарушений	№ стр.	Целевая ЭКМП, проведенная СМО:							Плановая ЭКМП, проведенная СМО:							Повторная ЭКМП, проведенная ТФОМС:						
		Всего	в том числе по медицинской помощи, оказанной:						Всего	в том числе по медицинской помощи, оказанной:						Всего	в том числе по медицинской помощи, оказанной:					
			вне медицинской организации	амбулаторно	в дневном стационаре	в том числе ВМП	стационарно	в том числе ВМП		вне медицинской организации	амбулаторно	в дневном стационаре	в том числе ВМП	стационарно	в том числе ВМП		вне медицинской организации	амбулаторно	в дневном стационаре	в том числе ВМП	стационарно	в том числе ВМП
1	2	3	4	5	6	7	8	9	10	11	12	13	14	15	16	17	18	19	20	21	22	23
по профилю "сердечно-сосудистые заболевания" (за исключением несовершеннолетних)	6.2.2	0	x	x	x	x	0	0	5	x	x	x	x	5	0	0	x	x	x	x	0	0
несовершеннолетних	6.2.3	0	x	x	x	x	0	0	0	x	x	x	x	0	0	12	x	x	x	x	12	0
невыполнение консультаций/консилиумов медицинских работников национальных исследовательских медицинских центров, всего, из них при оказании медицинской	6.3	0	0	0	0	0	0	0	1	0	0	0	0	1	0	0	0	0	0	0	0	0
по профилю "онкология" (за исключением несовершеннолетних)	6.3.1	0	0	0	0	0	0	0	0	0	0	0	0	0	0	0	0	0	0	0	0	0
по профилю "сердечно-сосудистые заболевания" (за исключением несовершеннолетних)	6.3.2	0	0	0	0	0	0	0	0	0	0	0	0	0	0	0	0	0	0	0	0	0
несовершеннолетних	6.3.3	0	0	0	0	0	0	0	0	0	0	0	0	0	0	0	0	0	0	0	0	0

124

Количество проведенных ЭКМП/выявленных нарушений	№ стр.	Целевая ЭКМП, проведенная СМО:							Плановая ЭКМП, проведенная СМО:							Повторная ЭКМП, проведенная ТФОМС:						
		Всего	в том числе по медицинской помощи, оказанной:						Всего	в том числе по медицинской помощи, оказанной:						Всего	в том числе по медицинской помощи, оказанной:					
			вне медицинской организации	амбулаторно	в дневном стационаре	в том числе ВМП	стационарно	в том числе ВМП		вне медицинской организации	амбулаторно	в дневном стационаре	в том числе ВМП	стационарно	в том числе ВМП		вне медицинской организации	амбулаторно	в дневном стационаре	в том числе ВМП	стационарно	в том числе ВМП
1	2	3	4	5	6	7	8	9	10	11	12	13	14	15	16	17	18	19	20	21	22	23
невключение застрахованных лиц в группу диспансерного наблюдения, всего, из них:	6.4	0	x	0	x	x	x	x	0	x	0	x	x	x	x	0	x	0	x	x	x	x
застрахованных лиц в возрасте 65 лет и старше	6.4.1	0	x	0	x	x	x	x	0	x	0	x	x	x	x	0	x	0	x	x	x	x
по профилю "онкология" (за исключением несовершеннолетних)	6.4.2	0	x	0	x	x	x	x	0	x	0	x	x	x	x	0	x	0	x	x	x	x
по профилю "сердечно-сосудистые заболевания" (за исключением несовершеннолетних)	6.4.3	0	x	0	x	x	x	x	0	x	0	x	x	x	x	0	x	0	x	x	x	x
несовершеннолетних	6.4.4	0	x	0	x	x	x	x	0	x	0	x	x	x	x	0	x	0	x	x	x	x
несоблюдение клинических рекомендаций, порядков оказания медицинской помощи, стандартов медицинской помощи, всего, из них при оказании медицинской помощи:	6.5	1 599	189	331	25	0	1 054	17	5 388	1 019	2 110	417	0	1 842	76	859	253	106	70	0	430	10
по профилю "онкология" (за исключением несовершеннолетних)	6.5.1	102	0	26	12	0	64	0	798	14	353	47	0	384	33	135	0	7	22	0	106	5
по профилю "сердечно-сосудистые заболевания" (за исключением несовершеннолетних)	6.5.2	346	46	64	0	0	236	16	447	67	88	9	0	283	43	61	0	2	0	0	59	5
несовершеннолетним	6.5.3	76	0	59	0	0	17	0	98	1	68	1	0	28	0	70	0	49	4	0	17	0

185

Количество проведенных ЭКМП/выявленных нарушений	№ стр.	Целевая ЭКМП, проведенная СМО:							Плановая ЭКМП, проведенная СМО:							Повторная ЭКМП, проведенная ТФОМС:						
		Всего	в том числе по медицинской помощи, оказанной:						Всего	в том числе по медицинской помощи, оказанной:						Всего	в том числе по медицинской помощи, оказанной:					
			вне медицинской организации	амбулаторно	в дневном стационаре	в том числе ВМП	стационарно	в том числе ВМП		вне медицинской организации	амбулаторно	в дневном стационаре	в том числе ВМП	стационарно	в том числе ВМП		вне медицинской организации	амбулаторно	в дневном стационаре	в том числе ВМП	стационарно	в том числе ВМП
1	2	3	4	5	6	7	8	9	10	11	12	13	14	15	16	17	18	19	20	21	22	23
преждевременное с клинической точки зрения прекращение проведения лечебных мероприятий, всего, из них при оказании медицинской помощи:	6.6	4	0	0	1	0	3	0	3	2	0	0	0	1	0	2	1	1	0	0	0	0
по профилю "онкология" (за исключением несовершеннолетних)	6.6.1	0	0	0	0	0	0	0	0	0	0	0	0	0	0	0	0	0	0	0	0	0
по профилю "сердечно-сосудистые заболевания" (за исключением несовершеннолетних)	6.6.2	0	0	0	0	0	0	0	2	2	0	0	0	0	0	0	0	0	0	0	0	0
несовершеннолетним	6.6.3	0	0	0	0	0	0	0	0	0	0	0	0	0	0	8	0	8	0	0	0	0
нарушение по вине медицинской организации преемственности в лечении, всего, из них при оказании медицинской помощи:	6.7	60	3	15	0	0	42	0	350	2	14	70	0	264	0	6	0	5	0	0	1	0
по профилю "онкология" (за исключением несовершеннолетних)	6.7.1	3	0	0	0	0	3	0	334	0	0	70	0	264	0	3	0	2	0	0	1	0
по профилю "сердечно-сосудистые заболевания" (за исключением несовершеннолетних)	6.7.2	40	1	0	0	0	39	0	2	1	1	0	0	0	0	0	0	0	0	0	0	0
несовершеннолетним	6.7.3	1	0	1	0	0	0	0	0	0	0	0	0	0	0	0	0	0	0	0	0	0

126

Количество проведенных ЭКМП/выявленных нарушений	№ стр.	Целевая ЭКМП, проведенная СМО:							Плановая ЭКМП, проведенная СМО:							Повторная ЭКМП, проведенная ТФОМС:						
		Всего	в том числе по медицинской помощи, оказанной:						Всего	в том числе по медицинской помощи, оказанной:						Всего	в том числе по медицинской помощи, оказанной:					
			вне медицинской организации	амбулаторно	в дневном стационаре	в том числе ВМП	стационарно	в том числе ВМП		вне медицинской организации	амбулаторно	в дневном стационаре	в том числе ВМП	стационарно	в том числе ВМП		вне медицинской организации	амбулаторно	в дневном стационаре	в том числе ВМП	стационарно	в том числе ВМП
1	2	3	4	5	6	7	8	9	10	11	12	13	14	15	16	17	18	19	20	21	22	23
необоснованный отказ застрахованным лицам в оказании медицинской помощи, всего, из них:	6.8	9	0	8	0	0	1	0	0	0	0	0	0	0	0	3	0	3	0	0	0	0
по профилю "онкология" (за исключением несовершеннолетних)	6.8.1	1	0	1	0	0	0	0	0	0	0	0	0	0	0	0	0	0	0	0	0	0
по профилю "сердечно-сосудистые заболевания" (за исключением несовершеннолетних)	6.8.2	2	0	2	0	0	0	0	0	0	0	0	0	0	0	0	0	0	0	0	0	0
несовершеннолетним	6.8.3	0	0	0	0	0	0	0	0	0	0	0	0	0	0	0	0	0	0	0	0	0
взимание платы с застрахованного лица за оказанную медицинскую помощь, предусмотренную программами ОМС, всего, из них:	6.9	2	0	1	0	0	1	0	1	0	1	0	0	0	0	0	0	0	0	0	0	0
по профилю "онкология"	6.9.1	0	0	0	0	0	0	0	0	0	0	0	0	0	0	0	0	0	0	0	0	0
прочие нарушения, всего, из них:	6.10	1 463	506	463	21	0	473	2	6 994	558	5 083	151	0	1 202	32	322	73	69	7	0	173	12
по профилю "онкология"	6.10.1	34	0	11	0	0	23	0	748	0	543	12	0	193	21	67	0	2	4	0	61	3

184

**Результаты экспертизы качества медицинской помощи,  
оказанной застрахованным лицам за пределами территории  
субъекта Российской Федерации, в котором выдан полис ОМС**

Наименование организации Территориальный фонд обязательного медицинского страхования Вологодской области  
 Почтовый адрес 160017 г.Вологда,Тепличный мкр.,8а  
**январь - декабрь 2020 г.**

Таблица 9

Количество проведенных ЭКМП/выявленных нарушений	№ стр.	Целевая ЭКМП, проведенная ТФОМС:							Плановая ЭКМП, проведенная ТФОМС:						
		Всего	в том числе по медицинской помощи, оказанной:						Всего	в том числе по медицинской помощи, оказанной:					
			вне медицинской организации	амбулаторно	в дневном стационаре	в том числе ВМП	стационарно	в том числе ВМП		вне медицинской организации	амбулаторно	в дневном стационаре	в том числе ВМП	стационарно	в том числе ВМП
1	2	3	4	5	6	7	8	9	10	11	12	13	14	15	16
Количество проведенных ЭКМП	1	162	77	4	0	0	81	2	24	2	7	5	0	10	0
Количество страховых случаев, подвергшихся ЭКМП, всего, из них:	2	163	77	5	0	0	81	2	0	0	0	0	0	0	0
в связи с повторным обращением по поводу одного и того же заболевания	2.1	5	0	3	0	0	2	0	x	x	x	x	x	x	x
в связи с получением жалоб от застрахованных лиц или их представителей, всего, из них:	2.2	6	2	0	0	0	4	0	x	x	x	x	x	x	x
по профилю "онкология" (за исключением медицинской помощи несовершеннолетним)	2.2.1	0	0	0	0	0	0	0	x	x	x	x	x	x	x
по профилю "сердечно-сосудистые заболевания" (за исключением медицинской помощи несовершеннолетним)	2.2.2	1	0	0	0	0	1	0	x	x	x	x	x	x	x
при проведении ЭКО	2.2.3	0	x	x	0	x	x	x	x	x	x	x	x	x	x
при оказании медицинской помощи несовершеннолетним	2.2.4	0	0	0	0	0	0	0	x	x	x	x	x	x	x
в связи с выявлением по результатам МЭЭ нарушений при оказании медицинской помощи по профилю "онкология"	2.3	0	0	0	0	0	0	0	x	x	x	x	x	x	x
в связи с летальным исходом, всего, из них при:	2.4	75	0	0	0	0	75	0	x	x	x	x	x	x	x
остром коронарном синдроме	2.4.1	4	0	0	0	0	4	0	x	x	x	x	x	x	x
остром нарушении мозгового кровообращения	2.4.2	12	0	0	0	0	12	0	x	x	x	x	x	x	x
злокачественных новообразованиях	2.4.3	2	0	0	0	0	2	0	x	x	x	x	x	x	x
в связи с несвоевременным включением (невключением) застрахованных лиц в группу диспансерного наблюдения, всего, из них:	2.5	0	x	0	x	x	x	x	0	x	0	x	x	x	x
застрахованных лиц в возрасте 65 лет и старше	2.5.1	0	x	0	x	x	x	x	0	x	0	x	x	x	x

128



Количество проведенных ЭКМП/выявленных нарушений	№ стр.	Целевая ЭКМП, проведенная ТФОМС:							Плановая ЭКМП, проведенная ТФОМС:						
		Всего	в том числе по медицинской помощи, оказанной:						Всего	в том числе по медицинской помощи, оказанной:					
			вне медицинской организации	амбулаторно	в дневном стационаре	в том числе ВМП	стационарно	в том числе ВМП		вне медицинской организации	амбулаторно	в дневном стационаре	в том числе ВМП	стационарно	в том числе ВМП
1	2	3	4	5	6	7	8	9	10	11	12	13	14	15	16
Количество страховых случаев, подвергшихся тематической ЭКМП, всего, из них:	3	x	x	x	x	x	x	x	353	60	167	39	0	87	0
по профилю "онкология"	3.1	x	x	x	x	x	x	x	164	0	97	32	0	35	0
Количество выявленных нарушений, всего, в том числе:	4	60	21	2	0	0	37	5	92	5	36	12	0	39	0
нарушение условий оказания медицинской помощи, включая нарушение сроков ее ожидания, всего, в том числе:	4.1	0	0	0	0	0	0	0	0	0	0	0	0	0	0
несвоевременное включение застрахованных лиц в группу диспансерного наблюдения, всего, из них:	4.1.1	0	x	0	x	x	x	x	0	x	0	x	x	x	x
застрахованных лиц в возрасте 65 лет и старше	4.1.1.1	0	x	0	x	x	x	x	0	x	0	x	x	x	x
"онкология" (за исключением медицинской помощи несовершеннолет	4.1.1.2	0	x	0	x	x	x	x	0	x	0	x	x	x	x
"сердечно-сосудистые заболевания" (за исключением медицинской помощи несовершеннолет	4.1.1.3	0	x	0	x	x	x	x	0	x	0	x	x	x	x
несовершеннолетним	4.1.1.4	0	x	0	x	x	x	x	0	x	0	x	x	x	x
непрофильная госпитализация, всего, из них при оказании медицинской помощи:	4.2	0	x	x	x	x	0	0	0	x	x	x	x	0	0
"онкология" (за исключением медицинской помощи несовершеннолетни	4.2.1	0	x	x	x	x	0	0	0	x	x	x	x	0	0
"сердечно-сосудистые заболевания" (за исключением медицинской помощи несовершеннолетни	4.2.2	0	x	x	x	x	0	0	0	x	x	x	x	0	0
несовершеннолетним	4.2.3	0	x	x	x	x	0	0	0	x	x	x	x	0	0
невыполнение консультаций/консилиумов медицинских работников национальных исследовательских медицинских центров, всего, из них при оказании медицинской	4.3	0	0	0	0	0	0	0	0	0	0	0	0	0	0
"онкология" (за исключением медицинской помощи несовершеннолетни	4.3.1	0	0	0	0	0	0	0	0	0	0	0	0	0	0
"сердечно-сосудистые заболевания" (за исключением медицинской помощи несовершеннолетни	4.3.2	0	0	0	0	0	0	0	0	0	0	0	0	0	0
несовершеннолетним	4.3.3	0	0	0	0	0	0	0	0	0	0	0	0	0	0

Количество проведенных ЭКМП/выявленных нарушений	№ стр.	Целевая ЭКМП, проведенная ТФОМС:							Плановая ЭКМП, проведенная ТФОМС:						
		Всего	в том числе по медицинской помощи, оказанной:						Всего	в том числе по медицинской помощи, оказанной:					
			вне медицинской организации	амбулаторно	в дневном стационаре	в том числе ВМП	стационарно	в том числе ВМП		вне медицинской организации	амбулаторно	в дневном стационаре	в том числе ВМП	стационарно	в том числе ВМП
1	2	3	4	5	6	7	8	9	10	11	12	13	14	15	16
невключение застрахованных лиц в группу диспансерного наблюдения, всего, из них:	4.4	0	x	0	x	x	x	x	0	x	0	x	x	x	x
застрахованных лиц в возрасте 65 лет и старше	4.4.1	0	x	0	x	x	x	x	0	x	0	x	x	x	x
по профилю "онкология" (за исключением несовершеннолетних)	4.4.2	0	x	0	x	x	x	x	0	x	0	x	x	x	x
по профилю "сердечно-сосудистые заболевания" (за исключением несовершеннолетних)	4.4.3	0	x	0	x	x	x	x	0	x	0	x	x	x	x
несовершеннолетних	4.4.4	0	x	0	x	x	x	x	0	x	0	x	x	x	x
несоблюдение клинических рекомендаций, порядков оказания медицинской помощи, стандартов медицинской помощи, всего, из них	4.5	27	6	1	0	0	20	2	67	1	24	9	0	33	0
при оказании медицинской помощи:		0	0	0	0	0	0	0	0	0	0	0	0	0	0
по профилю "онкология" (за исключением несовершеннолетних)	4.5.1	0	0	0	0	0	0	0	33	0	13	7	0	13	0
по профилю "сердечно-сосудистые заболевания" (за исключением несовершеннолетних)	4.5.2	2	0	0	0	0	2	0	7	0	0	0	0	7	0
несовершеннолетних	4.5.3	1	0	1	0	0	0	0	18	0	8	0	0	10	0
преждевременное с клинической точки зрения прекращение проведения лечебных мероприятий, всего, из них при оказании медицинской помощи:	4.6	0	0	0	0	0	0	0	0	0	0	0	0	0	0
по профилю "онкология" (за исключением несовершеннолетних)	4.6.1	0	0	0	0	0	0	0	0	0	0	0	0	0	0
по профилю "сердечно-сосудистые заболевания" (за исключением несовершеннолетних)	4.6.2	0	0	0	0	0	0	0	0	0	0	0	0	0	0
несовершеннолетних	4.6.3	0	0	0	0	0	0	0	0	0	0	0	0	0	0

Количество проведенных ЭКМП/выявленных нарушений	№ стр.	Целевая ЭКМП, проведенная ТФОМС:							Плановая ЭКМП, проведенная ТФОМС:						
		Всего	в том числе по медицинской помощи, оказанной:						Всего	в том числе по медицинской помощи, оказанной:					
			вне медицинской организации	амбулаторно	в дневном стационаре	в том числе ВМП	стационарно	в том числе ВМП		вне медицинской организации	амбулаторно	в дневном стационаре	в том числе ВМП	стационарно	в том числе ВМП
1	2	3	4	5	6	7	8	9	10	11	12	13	14	15	16
нарушение по вине медицинской организации преемственности в лечении, всего, из них при оказании медицинской помощи:	4.7	0	0	0	0	0	0	0	2	0	1	0	0	1	0
по профилю "онкология" (за исключением медицинской помощи несовершеннолетним)	4.7.1	0	0	0	0	0	0	0	2	0	1	0	0	1	0
по профилю "сердечно-сосудистые заболевания" (за исключением медицинской помощи несовершеннолетним)	4.7.2	0	0	0	0	0	0	0	0	0	0	0	0	0	0
несовершеннолетним	4.7.3	0	0	0	0	0	0	0	0	0	0	0	0	0	0
необоснованный отказ застрахованным лицам в оказании медицинской помощи, всего, из них:	4.8	0	0	0	0	0	0	0	0	0	0	0	0	0	0
по профилю "онкология" (за исключением медицинской помощи несовершеннолетним)	4.8.1	0	0	0	0	0	0	0	0	0	0	0	0	0	0
по профилю "сердечно-сосудистые заболевания" (за исключением медицинской помощи несовершеннолетним)	4.8.2	0	0	0	0	0	0	0	0	0	0	0	0	0	0
несовершеннолетним	4.8.3	0	0	0	0	0	0	0	0	0	0	0	0	0	0
взимание платы с застрахованного лица за оказанную медицинскую помощь, предусмотренную программой ОМС, всего, из них:	4.9	0	0	0	0	0	0	0	0	0	0	0	0	0	0
по профилю "онкология"	4.9.1	0	0	0	0	0	0	0	0	0	0	0	0	0	0
прочие нарушения, всего, из них:	4.10	33	15	1	0	0	17	3	23	4	11	3	0	5	0
по профилю "онкология"	4.10.1	0	0	0	0	0	0	0	74	0	62	3	0	9	0

# Финансовые результаты контроля объемов, сроков, качества и условий предоставления медицинской помощи по ОМС

Наименование организации: Территориальный фонд обязательного медицинского страхования Вологодской области

Почтовый адрес: 160017 г.Вологда,Тепличный мкр.,8а

январь - декабрь 2020 г.

Таблица 10

Финансовые результаты	№ стр.	Всего	в том числе:	
			СМО	ТФОМС
1	2	3	4	5
Сумма средств, направленная медицинским организациям за оказанную медицинскую помощь (руб.)	1	17 115 302 581,3	16 926 722 140,5	188 580 440,8
Сумма неоплаты (уменьшения оплаты) медицинской помощи, штрафов с медицинских организаций (руб.), всего, в том числе:	2	1 374 577 445,3	1 349 787 377,4	24 790 067,9
по результатам МЭК, всего, в том числе:	3	1 315 594 874,7	1 292 485 579,7	23 109 295,0
по профилю "онкология"	3.1	250 798 021,3	248 881 058,3	1 916 963,0
по результатам МЭЭ, всего, в том числе за нарушения:	4	21 155 847,2	21 070 758,5	85 088,7
несвоевременное включение (невключение) застрахованных лиц в группу диспансерного наблюдения, всего, из них:	4.1	179 468,6	179 468,6	0,0
застрахованных лиц в возрасте 65 лет и старше	4.1.1	79 483,7	79 483,7	0,0
медицинской помощи по профилю "онкология" (за исключением медицинской помощи несовершеннолетним)	4.1.2	12 548,8	12 548,8	0,0
медицинской помощи по профилю "сердечно-сосудистые заболевания" (за исключением медицинской помощи несовершеннолетним)	4.1.3	26 798,9	26 798,9	0,0
при медицинской помощи детям	4.1.4	638,8	638,8	0,0
при оказании медицинской помощи по профилю "онкология"	4.2	4 569 986,9	4 569 986,9	0,0
непрофильную госпитализацию	4.3	0,0	0,0	0,0
прочие нарушения	4.4	16 406 391,7	16 321 303,0	85 088,7
по результатам ЭКМП, всего, в том числе за нарушения:	5	37 826 723,4	36 231 039,2	1 595 684,2
несвоевременное включение (невключение) застрахованных лиц в группу диспансерного наблюдения, всего, из них:	5.1	90 448,2	90 448,2	0,0
застрахованных лиц в возрасте 65 лет и старше	5.1.1	60 559,9	60 559,9	0,0
по профилю "онкология" (за исключением медицинской помощи несовершеннолетним)	5.1.2	13 149,0	13 149,0	0,0
по профилю "сердечно-сосудистые заболевания" (за исключением медицинской помощи несовершеннолетним)	5.1.3	7 276,7	7 276,7	0,0
несовершеннолетним	5.1.4	51,2	51,2	0,0
непрофильную госпитализацию, всего, из них при оказании медицинской помощи:	5.2	379 300,8	379 300,8	0,0
по профилю "онкология" (за исключением медицинской помощи несовершеннолетним)	5.2.1	0,0	0,0	0,0
по профилю "сердечно-сосудистые заболевания" (за исключением медицинской помощи несовершеннолетним)	5.2.2	67 174,4	67 174,4	0,0
несовершеннолетним	5.2.3	268 905,4	268 905,4	0,0
необоснованное невыполнение консультаций/консилиумов медицинских работников национальных исследовательских медицинских центров, всего, из них при оказании медицинской помощи:	5.3	0,0	0,0	0,0
по профилю "онкология" (за исключением медицинской помощи несовершеннолетним)	5.3.1	0,0	0,0	0,0
по профилю "сердечно-сосудистые заболевания" (за исключением медицинской помощи несовершеннолетним)	5.3.2	0,0	0,0	0,0
несовершеннолетним	5.3.3	0,0	0,0	0,0

132

Финансовые результаты	№ стр.	Всего	в том числе:	
			СМО	ТФОМС
1	2	3	4	5
несоблюдение клинических рекомендаций, порядков оказания медицинской помощи, стандартов медицинской помощи, всего, из них при оказании медицинской помощи:	5.4	26 190 329,1	25 125 545,2	1 064 783,9
по профилю "онкология" (за исключением медицинской помощи несовершеннолетним)	5.4.1	6 690 585,9	6 687 563,2	3 022,7
по профилю "сердечно-сосудистые заболевания" (за исключением медицинской помощи несовершеннолетним)	5.4.2	9 187 914,1	9 164 415,0	23 499,1
несовершеннолетним	5.4.3	963 460,1	935 027,1	28 433,0
преждевременное с клинической точки зрения прекращение проведения лечебных мероприятий, всего, из них при оказании медицинской помощи:	5.5	98 243,0	98 243,0	0,0
по профилю "онкология" (за исключением медицинской помощи несовершеннолетним)	5.5.1	52 053,5	52 053,5	0,0
по профилю "сердечно-сосудистые заболевания" (за исключением медицинской помощи несовершеннолетним)	5.5.2	30 219,7	30 219,7	0,0
несовершеннолетним	5.5.3	0,0	0,0	0,0
нарушение по вине медицинской организации преемственности в лечении, всего, из них при оказании медицинской помощи:	5.6	575 063,7	575 063,7	0,0
по профилю "онкология" (за исключением медицинской помощи несовершеннолетним)	5.6.1	268 611,6	268 611,6	0,0
по профилю "сердечно-сосудистые заболевания" (за исключением медицинской помощи несовершеннолетним)	5.6.2	209 638,7	209 638,7	0,0
несовершеннолетним	5.6.3	0,0	0,0	0,0
взимание платы с застрахованного лица за оказанную медицинскую помощь, предусмотренную программами ОМС, всего, из них:	5.7	81 640,6	81 640,6	0,0
по профилю "онкология"	5.7.1	0,0	0,0	0,0
прочие нарушения, всего, из них:	5.8	10 411 698,0	9 880 797,7	530 900,3
по профилю "онкология"	5.8.1	1 240 294,3	1 197 454,1	42 840,2

## Кадры и их квалификационная характеристика

Наименование организации **Территориальный фонд обязательного медицинского страхования Вологодской области**  
 Почтовый адрес **160017 г.Вологда, Тепличный мкр., 8а**  
**январь - декабрь 2020 г.**

Таблица 11

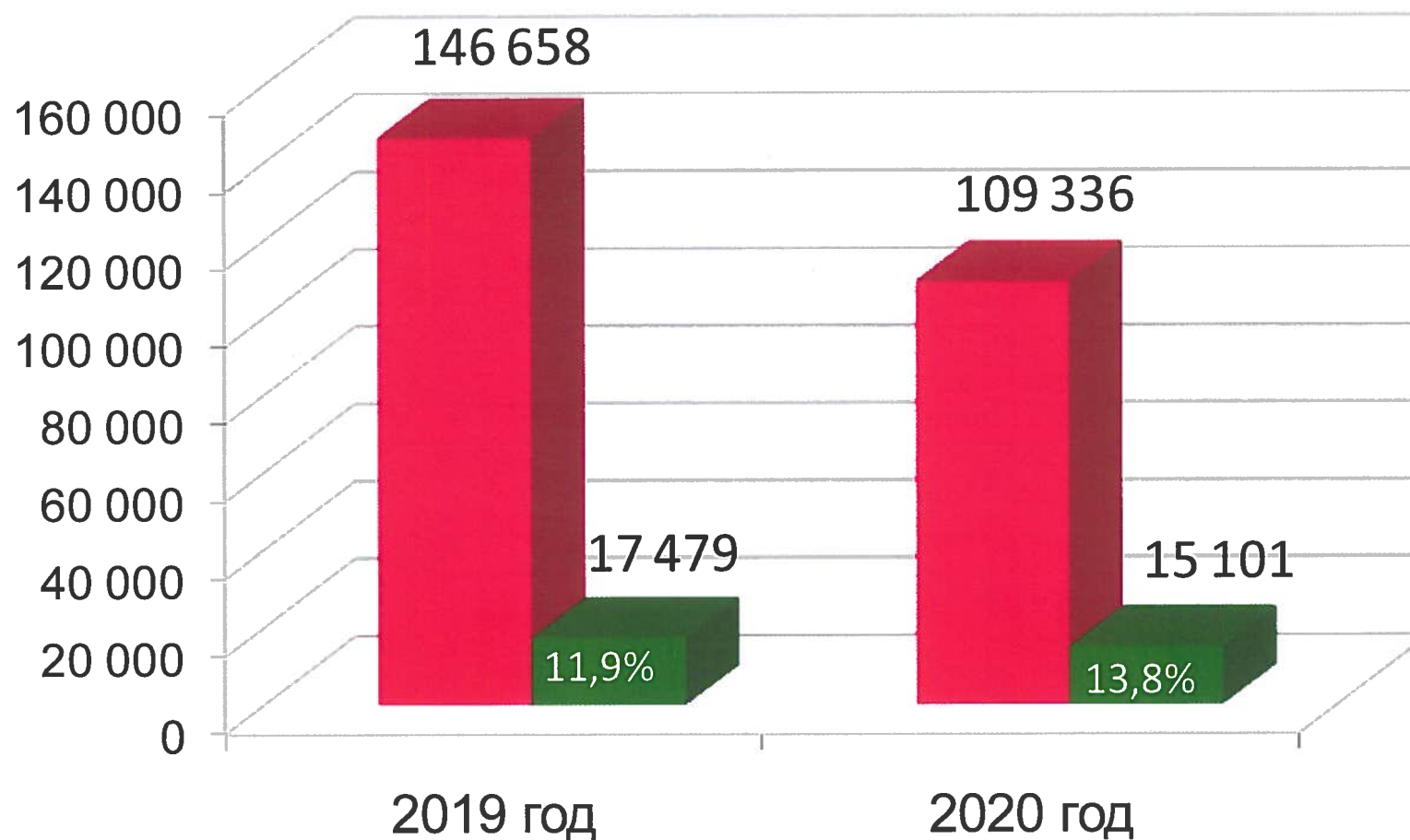
Специалисты, участвующие в защите прав застрахованных лиц	№ стр.	Всего (чел.):	в том числе:		из них:			
			ТФОМС	СМО	Штатные работники		Привлекаемые по договору	
					ТФОМС	СМО	ТФОМС	СМО
1	2	3	4	5	6	7	8	9
Число специалистов, участвующих в деятельности по обеспечению прав застрахованных лиц, всего, в том числе:	1	245	65	180	16	70	49	110
в организации и проведении МЭК, МЭЭ, ЭКМП, из них:	1.1	190	61	129	12	19	49	110
специалисты, осуществляющие МЭК	1.1.1	16	6	10	6	10	0	0
специалисты-эксперты	1.1.2	14	6	8	6	8	0	0
эксперты качества медицинской помощи, всего, в том числе:	1.1.3	160	49	111	0	1	49	110
эксперты качества медицинской помощи, включенные в территориальный реестр данного субъекта Российской Федерации	1.1.3.1	68	28	40	0	1	28	39
в том числе по профилю "онкология"	1.1.3.1.1	1	0	1	0	0	0	1
эксперты качества медицинской помощи, из числа включенных в единый реестр, принимавшие участие в проведении ЭКМП в субъекте Российской Федерации	1.1.3.2	92	21	71	0	0	21	71
в том числе по профилю "онкология"	1.1.3.2.1	7	3	4	0	0	3	4
Прошли подготовку по вопросам экспертной деятельности в сфере ОМС за отчетный период, в том числе:	2	2	2	0	2	0	0	0
эксперты качества медицинской помощи со специальностью "онкология"	2.1	0	0	0	0	0	0	0
Имеют квалификационную категорию - всего, в том числе:	3	145	48	97	0	6	48	91
высшую	3.1	112	41	71	0	1	41	70
первую	3.2	29	7	22	0	4	7	18
вторую	3.3	4	0	4	0	1	0	3
Имеют ученую степень, всего, в том числе:	4	28	8	20	0	0	8	20
кандидата медицинских наук	4.1	21	6	15	0	0	6	15
доктора медицинских наук	4.2	7	2	5	0	0	2	5



## ПРОВЕДЕНО СМО МЕДИКО-ЭКОНОМИЧЕСКИХ ЭКСПЕРТИЗ, КОЛИЧЕСТВО ВЫЯВЛЕННЫХ НАРУШЕНИЙ

■ Количество МЭЭ

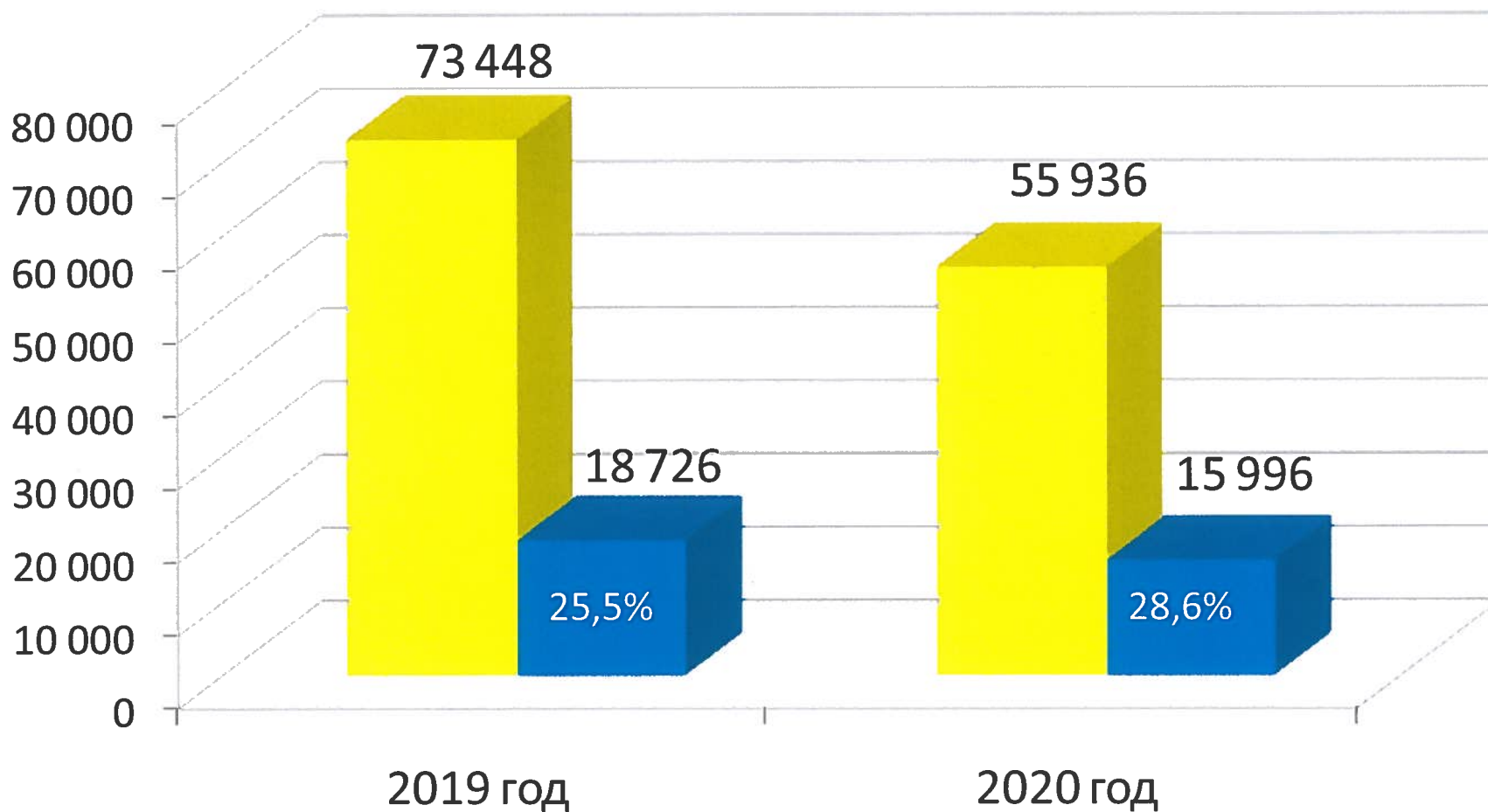
■ Нарушения





## ПРОВЕДЕНО СМО ЭКСПЕРТИЗ КАЧЕСТВА МЕДИЦИНСКОЙ ПОМОЩИ, КОЛИЧЕСТВО ВЫЯВЛЕННЫХ НАРУШЕНИЙ

■ Количество ЭКМП ■ Нарушения

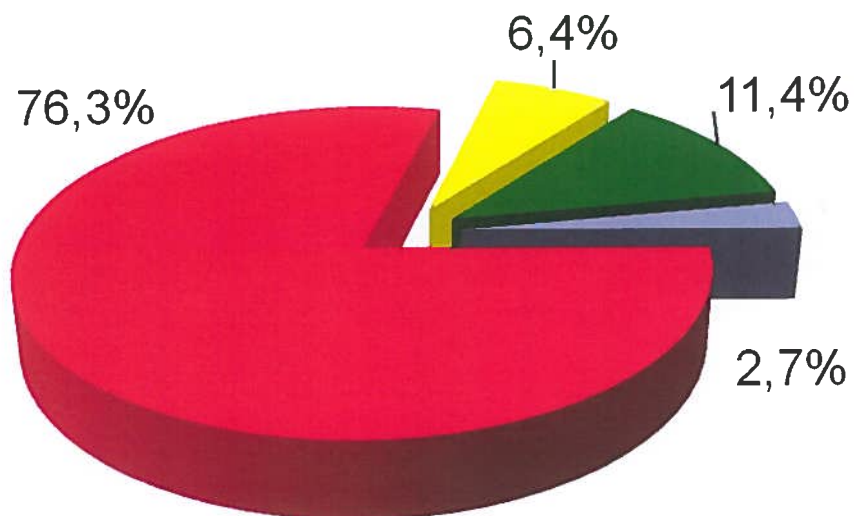




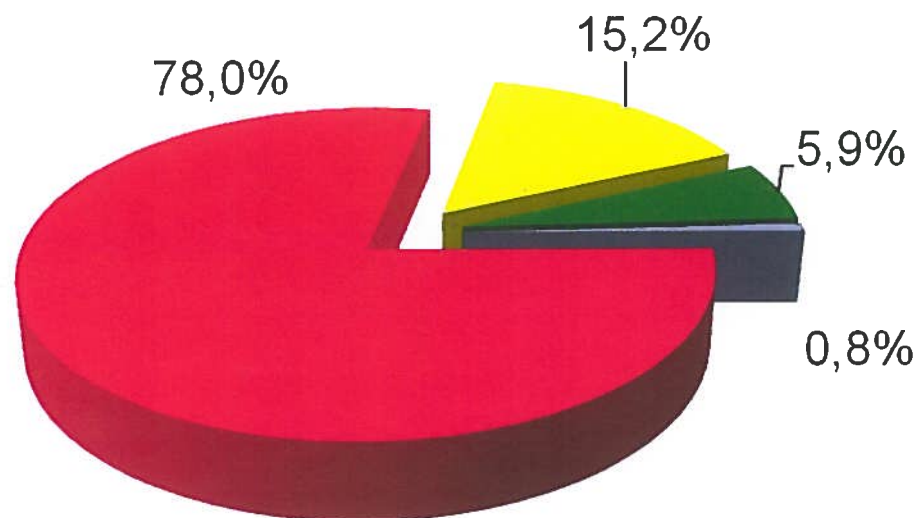


## ПОВОДЫ ПРОВЕДЕНИЯ ЦЕЛЕВЫХ ЭКСПЕРТИЗ КАЧЕСТВА МЕДИЦИНСКОЙ ПОМОЩИ

2019 год



2020 год



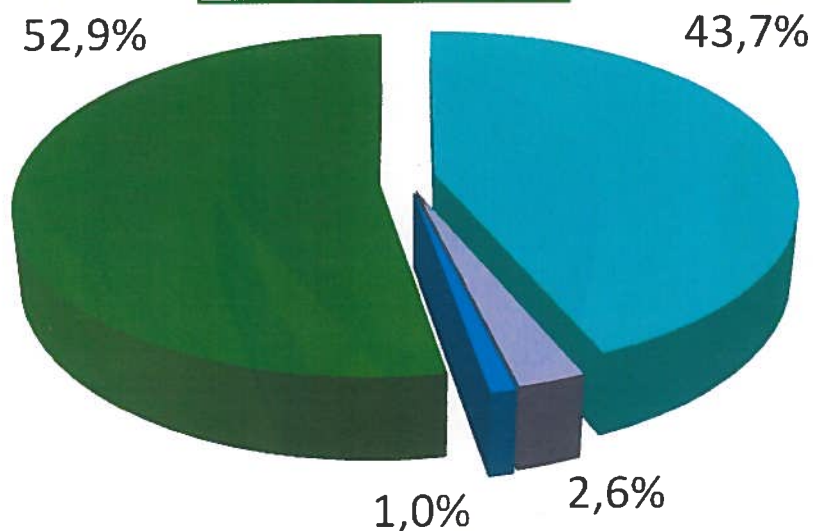
- летальным исходом при оказании медицинской помощи
- получением жалоб от застрахованного лица или его представителей
- повторным обоснованным обращением по поводу одного и того же заболевания
- в связи с выявлением на МЭЭ нарушений про оказании медицинской помощи по профилю "Онкология"



## НАРУШЕНИЯ, ВЫЯВЛЕННЫЕ СМО ПРИ ПРОВЕДЕНИИ ЭКСПЕРТИЗ КАЧЕСТВА МЕДИЦИНСКОЙ ПОМОЩИ И МЕДИКО-ЭКОНОМИЧЕСКИХ ЭКСПЕРТИЗ ЗА 2020 ГОД

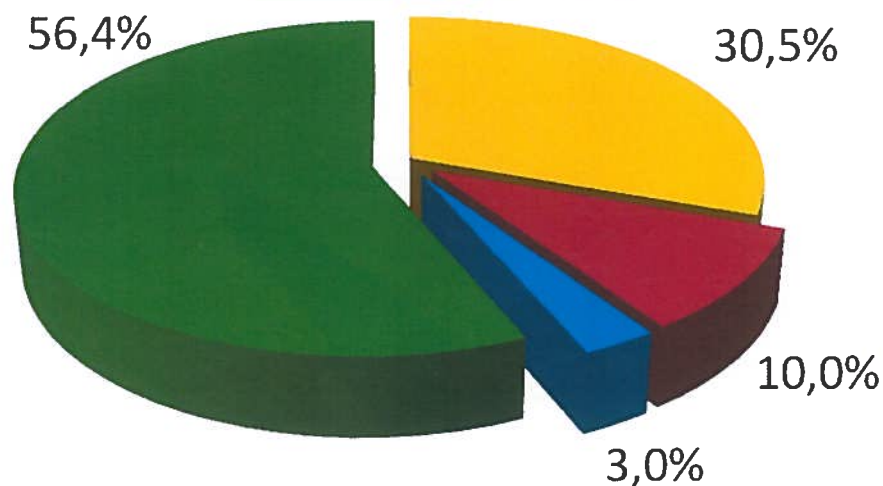
Экспертизы качества медицинской помощи

Всего – 15 996



Медико-экономические экспертизы

Всего – 15 101



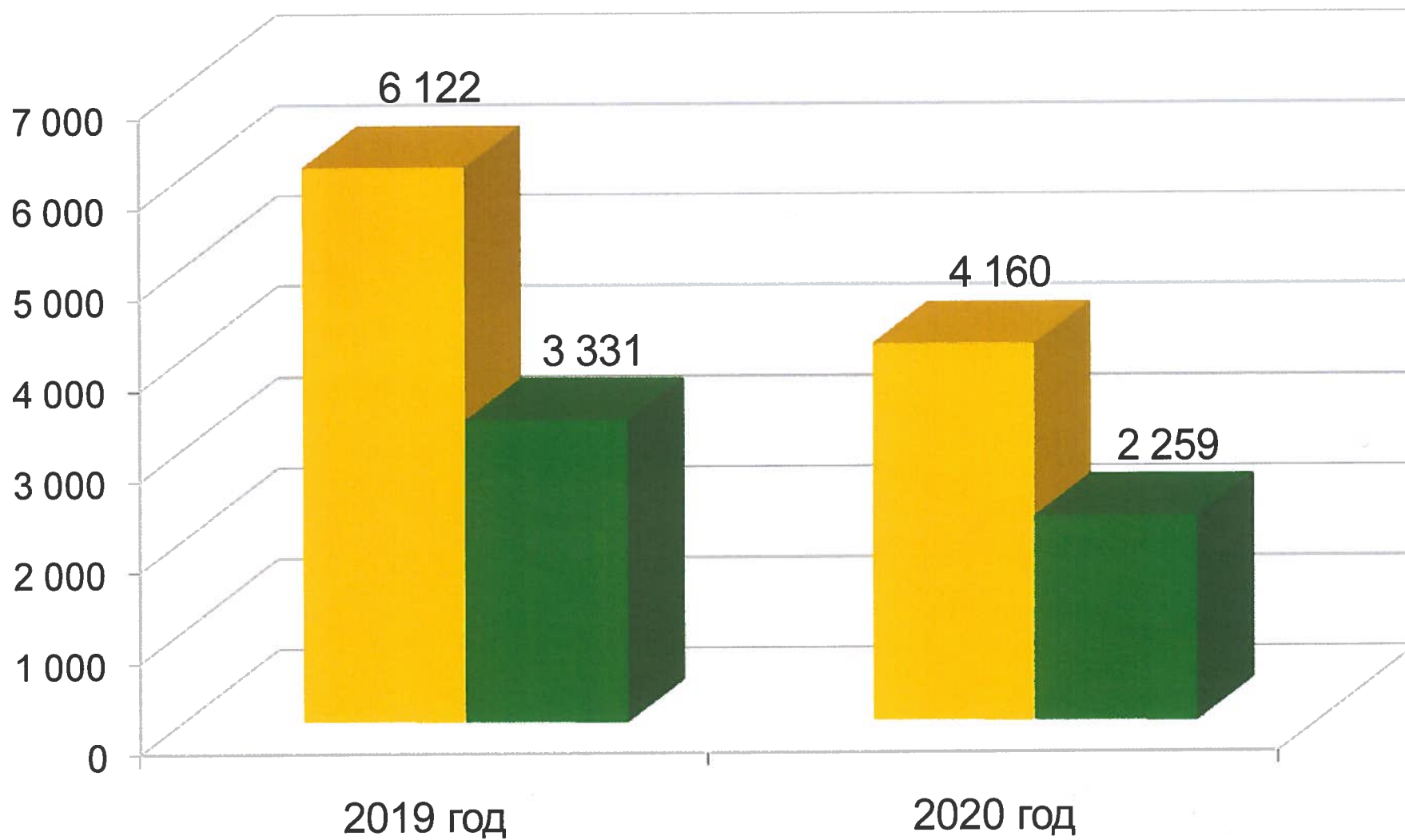
- Несоответствие данных первичной документации данным счетов и реестров счетов
- Непредоставление первичной медицинской документации без уважительных причин
- Нарушения условий оказания медицинской помощи
- Несоблюдение клинических рекомендаций, порядков оказания медицинской помощи, стандартов медицинской помощи
- Нарушения преемственности в лечении
- Прочие нарушения



## ПРОВЕДЕНО РЕЭКСПЕРТИЗ ТФОМС

■ МЭЭ

■ ЭКМП



**Анализ  
межтерриториальных расчётов по оказанию медицинской  
помощи застрахованным на территории Вологодской области  
лицам в медицинских организациях других субъектов  
Российской Федерации, в том числе по специализированной и  
высокотехнологичной медицинской помощи за 2020 год**

За 2020 год по всем видам медицинской помощи, оказанной в медицинских организациях других субъектов Российской Федерации застрахованным на территории Вологодской области лицам, наблюдается превышение плановых показателей на 2020 год, и по объемам и по затраченным финансовым средствам.

За 2020 год к оплате принято и оплачено в рамках финансового плана 2020 года:

Вид помощи	Утверждено на 2020 год		Принято к оплате в 2020 г.		Оплачено в 2020 г.		Задолженность ТФОМС по оплате оказанной медицинской помощи	
	Объемы	Сумма в тыс. руб.	Объемы	Сумма в тыс. руб.	Объемы	Сумма в тыс. руб.	Объемы	Сумма в тыс. руб.
Стационарная	10 826	733 862,7	14 945	1 109 653,2	9 305	714 268,8	5640	395 384,4
В т.ч. ВМП			2 600	491 577,0	1 852	347 450,7	748	144 126,3
Амбулаторно-поликлиническая	44 625	30 333,7	59 401	76 918,2	37 451	48 705,1	21950	28 213,1
Вне медицинской организации (Скорая МП)	4 935	13 471,1	6 382	21 717,1	4 008	13 698,7	2374	8 018,4
Дневной стационар	795	18 232,1	1 649	90 944,3	797	30 607,0	852	60 337,3
В т.ч. ЭКО	5	667,2	11	1 002,2	8	843,1	3	159,1
<b>ИТОГО</b>		<b>795 899,6</b>		<b>1 299 232,8</b>		<b>807 279,6</b>		<b>491 953,2</b>

На 2020 год утверждено 10 826 единиц медицинских услуг по стационарной медицинской помощи, в том числе специализированной и высокотехнологичной медицинской помощи, оказанной в расположенных за пределами Вологодской области медицинских организациях. Принято к оплате в 2020 году 14 945 случаев оказания стационарной помощи, что превышает годовые плановые показатели на 38 %.

По специализированной медицинской помощи принято к оплате 12 270 случаев, или 82,1% от количества оказанных случаев стационарной помощи (14 945).

В Федеральных государственных учреждениях (ФГУ) оказано 34,0% медицинских услуг специализированной медицинской помощи, в том числе 37,4% высокотехнологичной медицинской помощи.

Вид помощи	План на 2020 год		Принято к оплате в 2020 году			
	Объемы	Сумма (млн.руб.)	Объемы	Сумма (млн.руб.)	В том числе в ФГУ	
					Объемы	Сумма (млн.руб.)
Стационарная медицинская помощь, в том числе:	10 826	733,8	14 945	1 109,7		
специализированная медицинская помощь			12 270	616,3	4 173	244,7
ВМП			2 600	491,6	973	172,9

Количество оплаченных и принятых к оплате медицинских услуг в 2020 году по оказанию специализированной медицинской помощи за пределами Вологодской области увеличилось на 514 случаев, что на 4,4 % выше, чем за отчетный период 2019 года (11 756), по финансовым средствам - увеличение на 34,1%.

По высокотехнологичной медицинской помощи в 2020 году количество медицинских услуг увеличилось на 320, что на 14,0 % выше по сравнению с отчетным периодом 2019 года, по финансовым средствам - увеличение на 26,2%.

Период	Специализированная медицинская помощь, количество случаев	Сумма в млн.руб.	ВМП, количество случаев	Сумма в млн.руб.
2019	11 756	459,35	2 280	389,43
2020	12 270	616,28	2 600	491,58

По распределению территорий по оказании специализированной и высокотехнологичной медицинской помощи ведущее место занимают медицинские организации г. Санкт-Петербург и г. Москва.

Оказание специализированной медицинской помощи:

69,0% медицинских услуг предоставили медицинские учреждения г. Санкт-Петербург, г. Москва и Архангельской области.

Территория оказания мед. помощи	%
г. Санкт-Петербург	37,8
г. Москва	24,0
Архангельская область	7,2
Ярославская область	6,8
Ленинградская область	5,3
Московская область	5,3
Краснодарский край	1,7
Кировская область	1,2
Другие территории	10,7

Оказание высокотехнологичной медицинской помощи:

Медицинские учреждения г. Санкт-Петербург и г. Москва предоставили 86,5 % услуг.

Территория оказания мед. помощи	%
г. Санкт-Петербург	78,1%
г. Москва	8,4%
Костромская область	6,2%
Ярославская область	2,5%
Кировская область	1,7%
Другие территории	3,1%

По специализированной медицинской помощи в разрезе нозологических форм (по МКБ-10) в 2020 году, как и за 2019 год лидируют 11 групп заболеваний. Наблюдается увеличение количественных показателей по оказанию медицинской помощи почти по всем группам заболеваний за исключением заболеваний глаза и его придаточного аппарата (снижение в 1,6 раза), болезней органов дыхания, болезням костно-мышечной системы и соединительной ткани.

По ВМП в разрезе нозологических форм (по МКБ-10) в 2020 году также как и в 2019 года лидируют 4 группы заболеваний: болезни костно-мышечной системы и соединительной ткани, болезни системы кровообращения, болезни мочеполовой системы и симптомы, относящиеся к мочевой системе, новообразования. Наблюдается рост по болезням системы кровообращения в 1,6 раза, заболеваниям костно-мышечной системы и соединительной ткани почти в 1,3 раза и заболеваниям мочеполовой системы в 1,2 раза и снижение количественных показателей по новообразованиям в 1,2 раза.



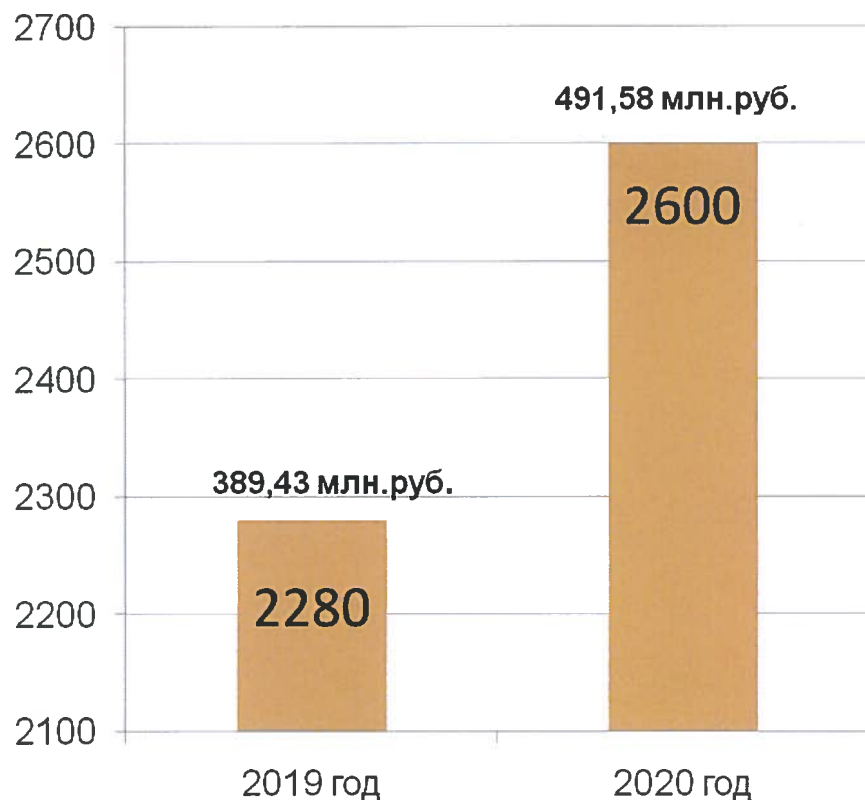
## ИНФОРМАЦИЯ ПО ПРИНЯТЫМ И ОПЛАЧЕННЫМ СЧЕТАМ ПО МЕЖТЕРРИТОРИАЛЬНЫМ РАСЧЕТАМ В 2020 ГОДУ

Вид помощи	Утверждено на 2020 год		Принято к оплате в 2020 году		Оплачено в 2020 г.		Задолженность ТФОМС по оплате оказанной медицинской помощи	
	Объемы плановое задание	Сумма в тыс. руб.	Объемы (факт)	Сумма в тыс. руб.	Объемы (факт)	Сумма в тыс. руб.	Объемы	Сумма в тыс. руб.
Стационар	10 826	733 862,70	14 945	1 109 653,20	9 305	714 268,80	5 640	395 384,40
из них ВМП			2 600	491 577,00	1 852	347 450,70	748	144 126,30
Амбулаторно-поликлиническая	44 625	30 333,70	59 401	76 918,20	37 451	48 705,10	21 950	28 213,10
Вне медицинской организации	4 935	13 471,10	6 382	21 717,10	4 008	13 698,70	2 374	8 018,40
Дневной стационар в т.ч.	795	18 232,10	1 649	90 944,30	797	30 607,00	852	60 337,30
из них ЭКО	5	667,20	11	1 002,20	8	843,10	3	159,10
<b>ИТОГО</b>		<b>795 899,60</b>		<b>1 299 232,80</b>		<b>807 279,60</b>		<b>491 953,20</b>



## СРАВНИТЕЛЬНЫЙ АНАЛИЗ ПО СПЕЦИАЛИЗИРОВАННОЙ МЕДИЦИНСКОЙ ПОМОЩИ И ВМП ЗА 2020 ГОД, ОКАЗАННОЙ НА ДРУГИХ ТЕРРИТОРИЯХ (КОЛИЧЕСТВО СЛУЧАЕВ)

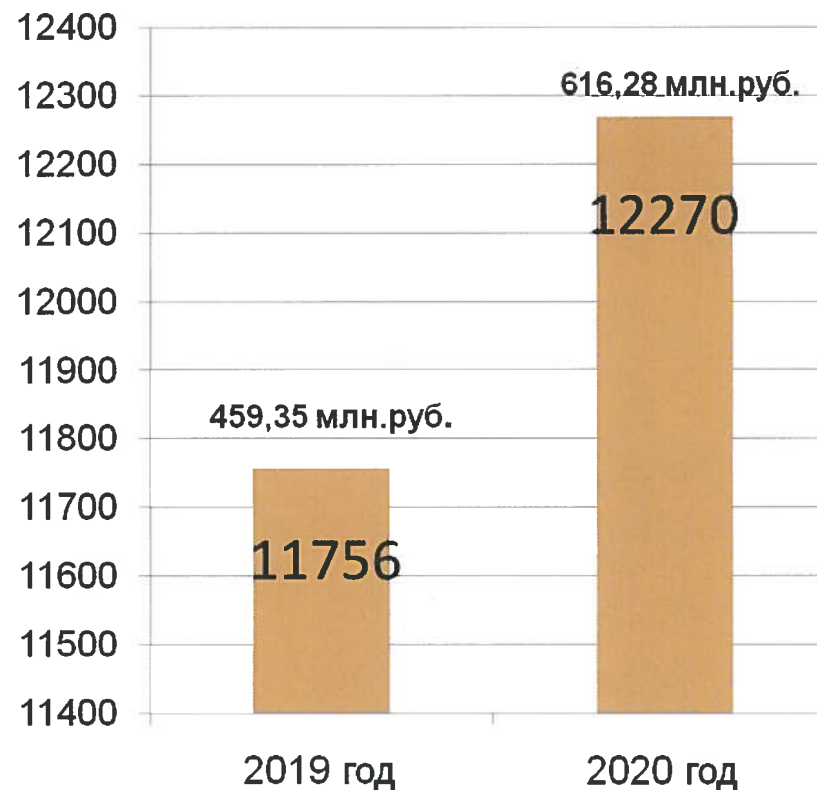
### ВМП



\* Увеличение к 2019 году в 1,1 раза по объемам,

\* По финансовым средствам – в 1,3 раза

### СМП



\* Увеличение к 2019 году в 1,04 раза по объемам,

\* По финансовым средствам – в 1,3 раза



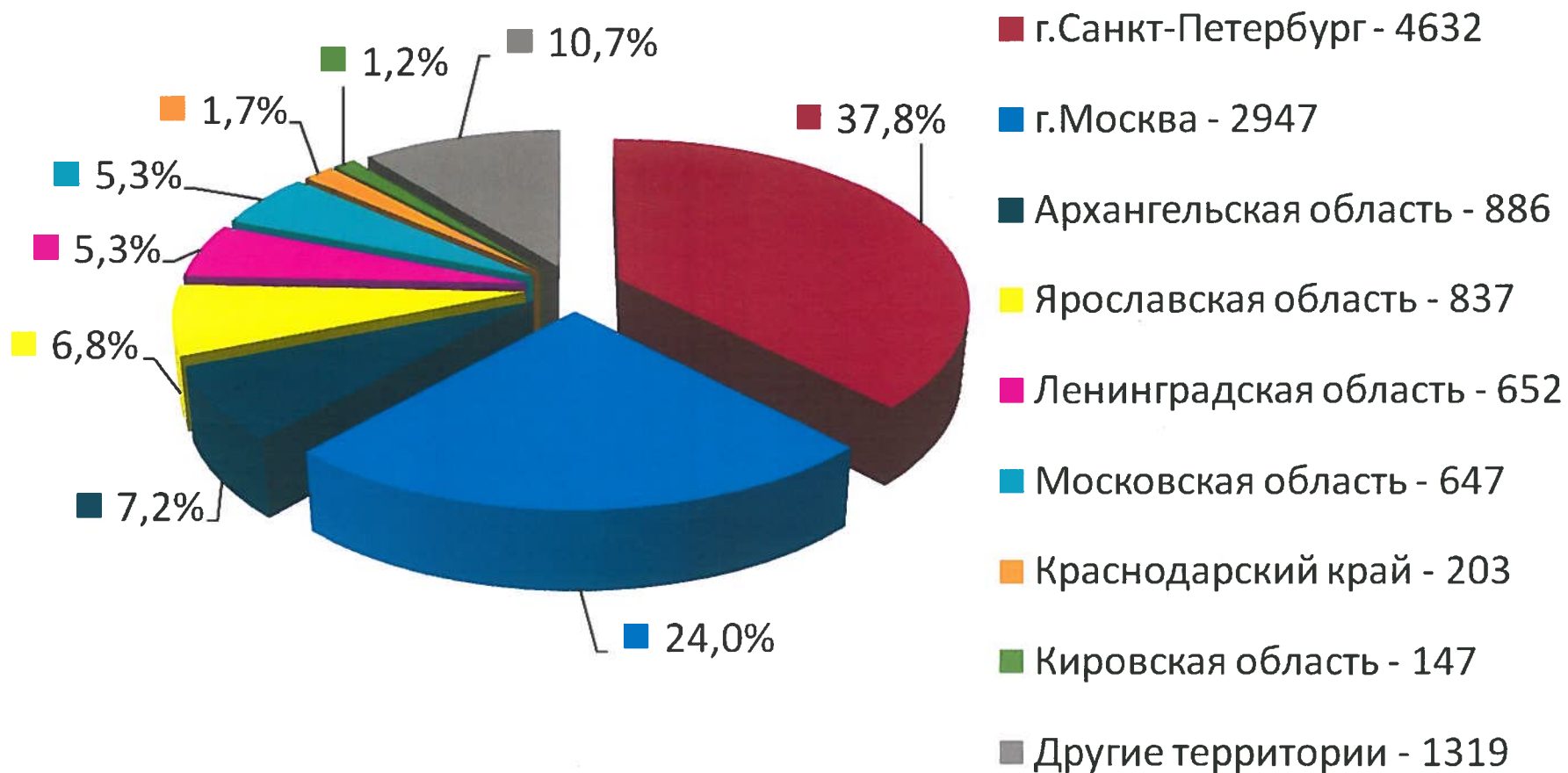


## АНАЛИЗ МЕЖТЕРРИТОРИАЛЬНЫХ РАСЧЁТОВ ПО СПЕЦИАЛИЗИРОВАННОЙ МЕДИЦИНСКОЙ ПОМОЩИ, В ТОМ ЧИСЛЕ ВМП ЗА 2020 ГОД (В РАЗРЕЗЕ ОБЪЕМОВ И ФИНАНСОВЫХ СРЕДСТВ)





## АНАЛИЗ МЕЖТЕРРИТОРИАЛЬНЫХ РАСЧЁТОВ ПО СПЕЦИАЛИЗИРОВАННОЙ МЕДИЦИНСКОЙ ПОМОЩИ ЗА 2020 ГОД ПО ТЕРРИТОРИЯМ ВСЕГО – 12 270



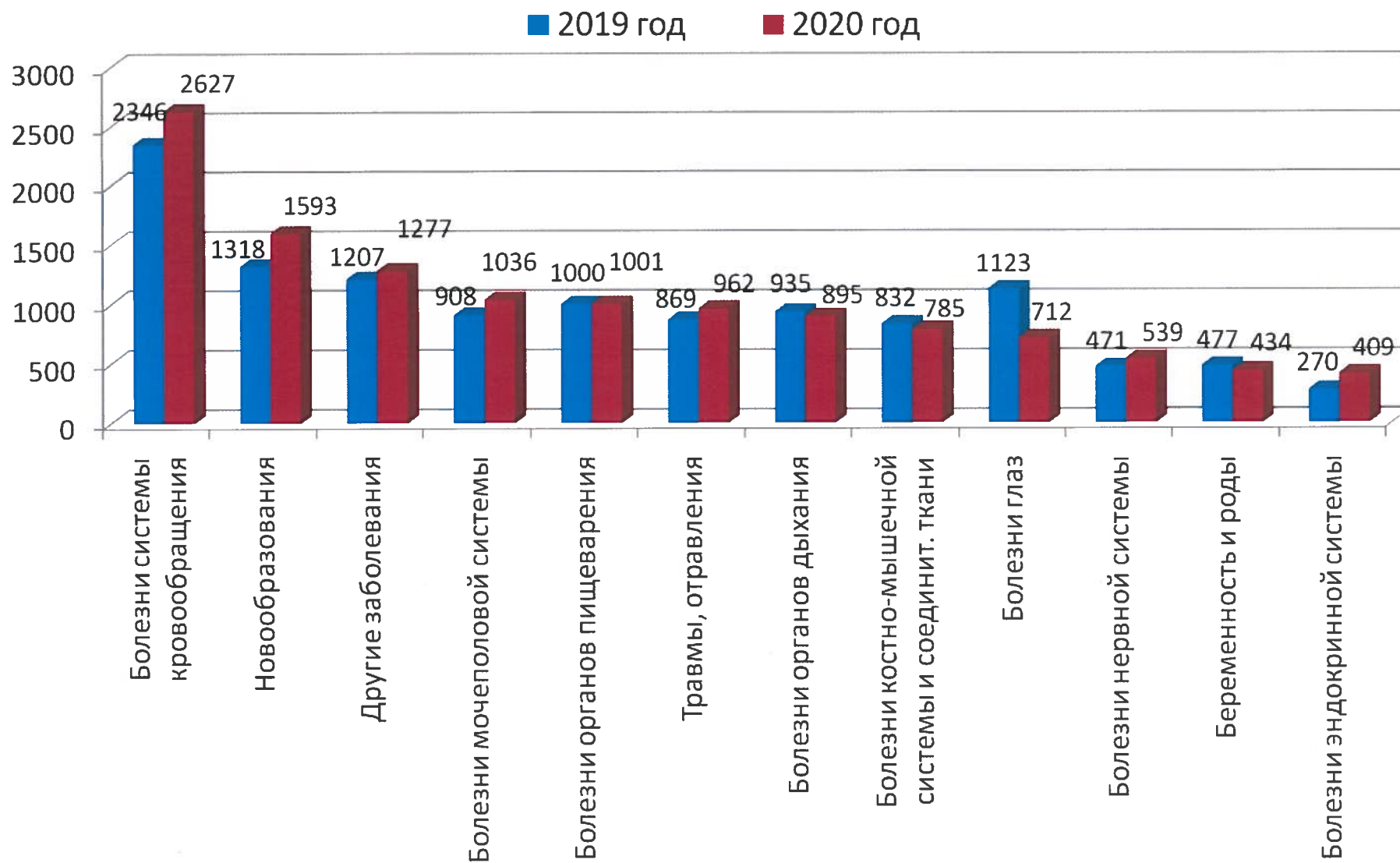


## АНАЛИЗ МЕЖТЕРРИТОРИАЛЬНЫХ РАСЧЁТОВ ПО ВМП ЗА 2020 ГОД ПО ТЕРРИТОРИЯМ (КОЛИЧЕСТВО СЛУЧАЕВ) ВСЕГО – 2 600



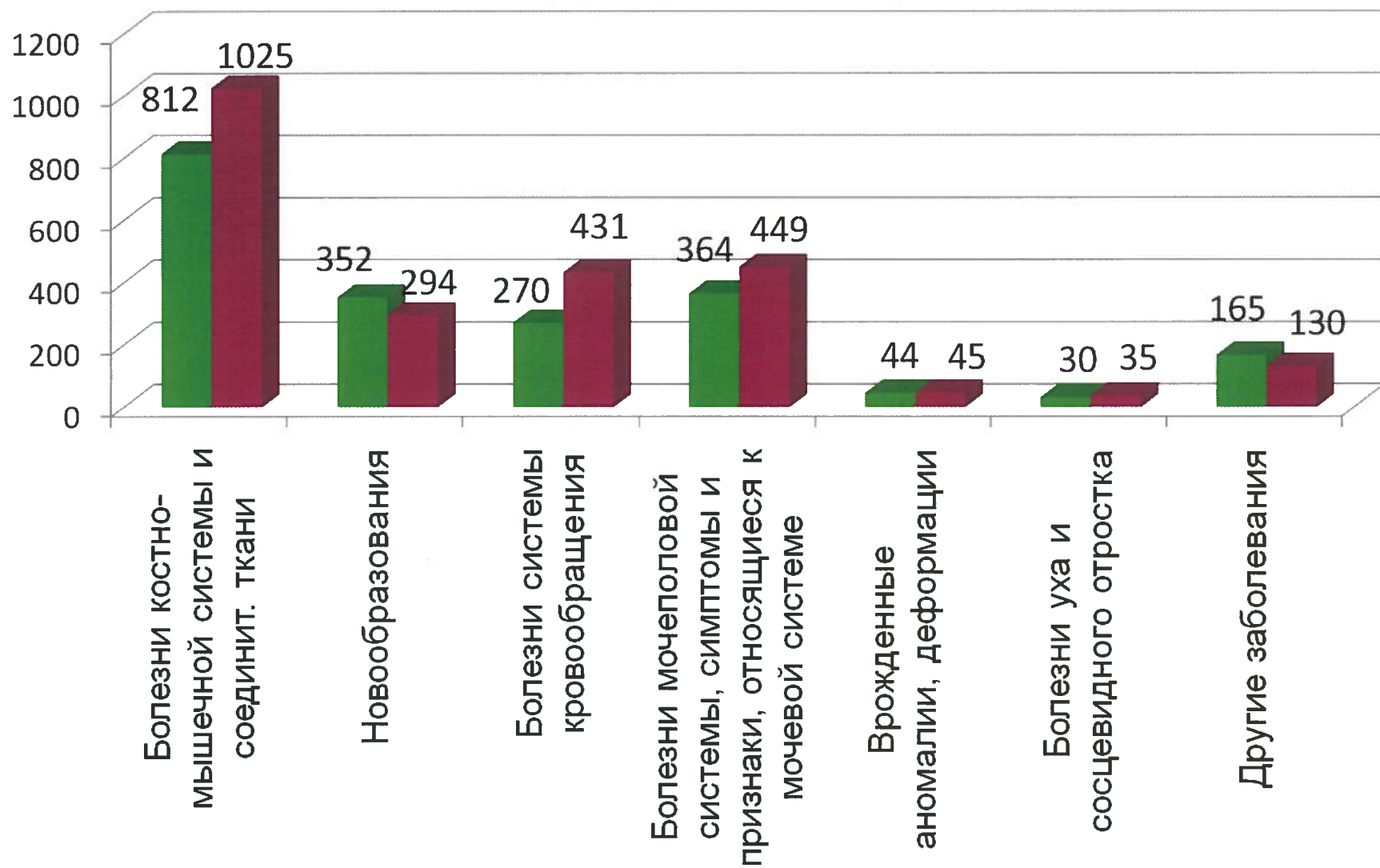


## АНАЛИЗ МЕЖТЕРРИТОРИАЛЬНЫХ РАСЧЁТОВ ТО СПЕЦИАЛИЗИРОВАННОЙ МЕДИЦИНСКОЙ ПОМОЩИ В РАЗРЕЗЕ ЗАБОЛЕВАНИЙ ЗА 2020 ГОД (КОЛИЧЕСТВО СЛУЧАЕВ) ВСЕГО – 12 270





## АНАЛИЗ МЕЖТЕРРИТОРИАЛЬНЫХ РАСЧЁТОВ ПО ВМП В РАЗРЕЗЕ ЗАБОЛЕВАНИЙ ЗА 2020 ГОД (КОЛИЧЕСТВО СЛУЧАЕВ) ВСЕГО – 2 406



**АКТ**  
**плановой проверки финансовой деятельности**  
**государственного учреждения Территориальный фонд обязательного**  
**медицинского страхования Вологодской области, проведенной**  
**ревизионной комиссией правления государственного учреждения**  
**Территориальный фонд обязательного медицинского страхования**  
**Вологодской области по итогам работы за 2020 год**

Ревизионной комиссией правления государственного учреждения Территориальный фонд обязательного медицинского страхования Вологодской области проведена плановая проверка финансовой деятельности государственного учреждения Территориальный фонд обязательного медицинского страхования Вологодской области (далее ТФОМС) за 2020 год в составе:

Артамоновой В.Н. – заместителя Губернатора области, начальника Департамента финансов области;

Козловой М.А. – начальника контрольно-ревизионного управления Департамента финансов области;

Семёнова М.В. – заместителя начальника контрольно-ревизионного управления Департамента финансов области, по следующим вопросам: контрольно-ревизионная деятельность; работа по защите прав граждан в системе обязательного медицинского страхования; осуществление внутреннего финансового контроля и аудита.

Костарева А.В. – директора Вологодского филиала АО «Страховая компания «СОГАЗ-Мед» по следующим вопросам: ведение реестров медицинских организаций, страховых медицинских организаций, экспертов качества медицинской помощи; ведение регионального сегмента единого регистра застрахованных лиц; ведение персонифицированного учета сведений о застрахованных лицах и персонифицированного учета сведений об оказанной медицинской помощи; межтерриториальные расчеты; организация медико-экономического контроля, медико-экономических экспертиз, контроля качества медицинской помощи;

Ковригиной С.В. – заместителя начальника департамента здравоохранения области, начальника планово-экономического управления по следующим вопросам: исполнение бюджета ТФОМС за 2020 год; организация обязательного медицинского страхования, взаимодействие с субъектами обязательного медицинского страхования; информационное взаимодействие Фонда с органами, осуществляющими контроль за уплатой страховых взносов.

**Проверка начата: 05 марта 2021 года**  
**окончена: 11 марта 2021 года**

В 2020 году система обязательного медицинского страхования действовала на всей территории Вологодской области. Перечень медицинских учреждений, предоставляющих помощь в рамках

территориальной программы обязательного медицинского страхования, утвержден постановлением Правительства Вологодской области от 27 декабря 2019 года № 1329 «Об утверждении Программы государственных гарантий бесплатного оказания гражданам медицинской помощи на территории Вологодской области на 2020 год и на плановый период 2021 и 2022 годов» (с изменениями).

## 1. Исполнение бюджета за 2020 год

### 1.1. Анализ показателей поступлений доходов в бюджет ТФОМС

За 2020 год поступило средств в ТФОМС в сумме 18 069 468,1 тыс. руб. (к плану 2020 г. – 99,3 %, к факту 2019 г. – 110,6 %), в том числе:

*налоговые и неналоговые доходы* – 59 507,7 тыс. руб. (к плану 2020 г. – 161,9 %, к факту 2019г. – 95,7 %), из них:

1). доходы от размещения временно свободных средств территориальных фондов обязательного медицинского страхования – 419,2 тыс. руб. (к плану 2020 года – 100,0 %);

2). прочие доходы от компенсации затрат бюджетов территориальных фондов обязательного медицинского страхования – 38 260,5 тыс. руб. (к плану 2020 года – 129,3 %);

3). штрафы, санкции, возмещение ущерба – 20 827,6 тыс. руб. (к плану 2020 г. – 309,1 %);

4). прочие неналоговые поступления в территориальные фонды обязательного медицинского страхования – 0,4 тыс. руб.

*безвозмездные поступления* – 18 009 960,4 тыс. руб. (к плану 2020 г. – 99,2 %, к факту 2019 г. – 110,7 %), из них:

1). межбюджетные трансферты из бюджетов субъектов Российской Федерации, передаваемые территориальным фондам обязательного медицинского страхования на дополнительное финансовое обеспечение реализации территориальной программы обязательного медицинского страхования в части базовой программы обязательного медицинского страхования, в сумме 435 323,6 тыс. руб., что составляет 100,0 % от плана на год, из них:

1.1). на дополнительное финансовое обеспечение расходов на заработную плату и начисления на оплату труда отдельных категорий работников государственных учреждений здравоохранения области, работающих в системе обязательного медицинского страхования, и на расходы на ведение дела по обязательному медицинскому страхованию страховых медицинских организаций - 404 400,0 тыс. руб.;

1.2). на дополнительное финансовое обеспечение медицинской помощи по экстракорпоральному оплодотворению и на расходы на ведение дела по обязательному медицинскому страхованию страховых медицинских организаций - 30 923,6 тыс. руб.

2). средства Федерального фонда обязательного медицинского страхования, переданные бюджету территориального фонда обязательного медицинского страхования, в сумме 17 408 772,1 тыс. руб., в том числе:

2.1). субвенции бюджетам территориальных фондов обязательного медицинского страхования на финансовое обеспечение организации обязательного медицинского страхования на территориях субъектов Российской Федерации – 17 256 418,1 тыс. руб. (к плану 2020 г. – 100,0 %, к факту 2019 г. – 107,1 %), из них:

- страховые взносы на обязательное медицинское страхование неработающего населения, поступившие из областного бюджета, – 5 740 431,7 тыс. руб. (к плану 2020 г. – 100,0 %, к факту 2019 г. – 104,7 %);

- страховые взносы на обязательное медицинское страхование работающего населения – 11 515 986,4 тыс. руб. (к плану 2020 г. – 100,0 %, к факту 2019 г. – 108,3 %);

2.2). межбюджетные трансферты, передаваемые бюджетам территориальных фондов обязательного медицинского страхования на финансовое обеспечение формирования нормированного страхового запаса территориального фонда обязательного медицинского страхования, – 148 517,6 тыс. руб. (к плану 2020 г. – 100,0 %);

2.3). межбюджетные трансферты, передаваемые бюджетам территориальных фондов обязательного медицинского страхования на финансовое обеспечение осуществления денежных выплат стимулирующего характера медицинским работникам за выявление онкологических заболеваний в ходе проведения диспансеризации и профилактических медицинских осмотров населения, – 3 836,4 тыс. руб. (к плану 2020 г. – 50,0%);

3). межбюджетные трансферты бюджетам территориальных фондов обязательного медицинского страхования на дополнительное финансовое обеспечение медицинских организаций в условиях чрезвычайной ситуации и (или) при возникновении угрозы распространения заболеваний, представляющих опасность для окружающих, в рамках реализации территориальных программ обязательного медицинского страхования в сумме 68 845,6 тыс. руб. или 72,9 % от плана на год;

4). прочие межбюджетные трансферты, передаваемые бюджетам территориальных фондов обязательного медицинского страхования, в сумме 167 744,1 тыс. руб. (к плану 2020 г. – 80,4 %, к факту 2019 г. – 100,2 %);

5). доходы бюджетов территориальных фондов обязательного медицинского страхования от возврата остатков субсидий, субвенций и иных межбюджетных трансфертов, имеющих целевое назначение, прошлых лет в сумме 2,4 тыс. руб.;

6). возврат остатков субсидий, субвенций и иных межбюджетных трансфертов, имеющих целевое назначение, прошлых лет в бюджет Федерального фонда обязательного медицинского страхования из бюджетов территориальных фондов обязательного медицинского страхования в сумме 70 727,4 тыс. руб. (с отрицательным значением).



## 1.2. Анализ показателей исполнения расходов бюджета ТФОМС

Расходы ТФОМС за 2020 год составили 18 286 959,7 тыс. руб. (к плану 2020 г. – 97,6 %, к факту 2019 г. – 115,1 %), в том числе:

1. Расходы на содержание аппарата органов управления ТФОМС в сумме 98 855,3 тыс. руб. (к плану 2020 г. – 93,8 %, к факту 2019 г. – 114,5 %).

Экономия средств составила 6 517,8 тыс. руб. Наибольшая сумма экономии сложилась по следующим кодам видов расходов:

- 142 «Иные выплаты персоналу, за исключением фонда оплаты труда» - 2 418,6 тыс. руб. в виду ограничительных мероприятий, введенных постановлением Правительства Вологодской области от 16 марта 2020 года № 229 «О мерах по предотвращению распространения новой коронавирусной инфекции (COVID – 19) на территории Вологодской области»;
- 242 «Закупка товаров, работ, услуг в сфере информационно-коммуникационных технологий» - 576,9 тыс. руб. за счет проведения конкурсных процедур на поставку товаров, выполнение работ и оказание услуг;
- 244 «Прочая закупка товаров, работ и услуг для государственных (муниципальных) нужд» - 3 382,1 тыс. руб. за счет проведения конкурсных процедур на поставку товаров, выполнение работ и оказание услуг, а также оптимизацией расходов на текущее содержание фонда.

2. Расходы на финансовое обеспечение организации обязательного медицинского страхования – 18 043 895,6 тыс. руб. (к плану 2020 г. – 98,5 %, к факту 2019 г. – 114,6 %), в том числе:

2.1. расходы на финансирование территориальной программы обязательного медицинского страхования - 17 876 151,5 тыс. руб., из них:

2.1.1. расходы на оплату медицинских услуг медицинских организаций – 16 913 185,2 тыс. руб., из них:

- 746 905,0 тыс. руб. направлены на завершение расчетов по оплате медицинской помощи, оказанной в декабре 2019 года;

- 15 746 882,8 тыс. руб. направлены на оплату медицинской помощи в рамках территориальной программы обязательного медицинского страхования на 2020 год;

- 414 893,6 тыс. руб. направлены на дополнительное финансовое обеспечение реализации территориальной программы обязательного медицинского страхования в пределах базовой программы обязательного медицинского страхования за счет межбюджетных трансфертов из областного бюджета, из них:

400 396,0 тыс. руб. направлены на оплату медицинской помощи в пределах базовой программы обязательного медицинского страхования на 2020 год;

14 497,6 тыс. руб. направлены на дополнительное финансовое обеспечение медицинской помощи по экстракорпоральному оплодотворению.

- расходы на оплату медицинской помощи в рамках территориальной программы обязательного медицинского страхования на 2020 год за счет иных источников поступлений в бюджет фонда – 4 503,8 тыс. руб.

2.1.2. расходы по оплате медицинской помощи гражданам Вологодской области, оказанной за пределами территории страхования, – 795 899,6 тыс. руб.;

2.1.3. расходы на ведение дела страховых медицинских организаций – 165 183,4 тыс. руб.;

2.1.4. расходы по оплате медицинской помощи, оказанной сверх распределенного объема предоставления медицинской помощи, установленного решением комиссии по разработке территориальной программы обязательного медицинского страхования, – 1 883,3 тыс. руб.

2.2. расходы на оплату медицинской помощи гражданам, застрахованным вне территории Вологодской области – 167 744,1 тыс. руб.

3. Расходы на финансовое обеспечение мероприятий по организации дополнительного профессионального образования медицинских работников по программам повышения квалификации, а также по приобретению и проведению ремонта медицинского оборудования в сумме 43 746,5 тыс. руб. (79,9 % от объема средств, предусмотренных в бюджете ТФОМС исходя из плана поступлений и остатка на 1 января 2020 года).

План на 1-4 кварталы 2020 года утвержден приказом департамента здравоохранения Вологодской области от 30 сентября 2020 года № 457 и предусматривает реализацию мероприятий за счет средств нормированного страхового запаса ТФОМС на 46 557,6 тыс. руб., в том числе по организации дополнительного профессионального образования медицинских работников по программам повышения квалификации – 2 924,5 тыс. руб., по приобретению медицинского оборудования – 30 091,6 тыс. руб., по проведению ремонта медицинского оборудования – 13 541,6 тыс. руб.

На дату утверждения плана мероприятий на 1-4 квартал 2020 года законом Вологодской области от 6 декабря 2019 года № 4615-ОЗ «О бюджете Территориального фонда обязательного медицинского страхования Вологодской области на 2020 год и плановый период 2021 и 2022 годов» (в редакции закона Вологодской области от 12 мая 2020 года № 4709-ОЗ «О внесении изменений в закон области «О бюджете Территориального фонда обязательного медицинского страхования Вологодской области на 2020 год и плановый период 2021 и 2022 годов») на финансовое обеспечение

мероприятий предусмотрены бюджетные ассигнования в размере 46 557,6 тыс. руб.

Законом Вологодской области от 27 ноября 2020 года № 4810-ОЗ «О внесении изменений в закон области «О бюджете Территориального фонда обязательного медицинского страхования Вологодской области на 2020 год и плановый период 2021 и 2022 годов» бюджетные ассигнования на финансовое обеспечение мероприятий увеличены на 8 217,4 тыс. руб. (до 54 775,0 тыс. руб.). Данные средства учтены при формировании плана мероприятий на 1 квартал 2021 года, который утвержден приказом департамента здравоохранения Вологодской области от 30 декабря 2020 года № 686.

За 2020 год на финансовое обеспечение мероприятий израсходовано 43 746,5 тыс. руб. или 94,0 % от утвержденного плана мероприятий на 1 – 4 квартал 2020 года. Средства направлены на финансирование оплаты контрактов по организации дополнительного профессионального образования медицинских работников по программам повышения квалификации, а также по приобретению и проведению ремонта медицинского оборудования.

В медицинских организациях области за счет данных средств:

- прошли повышение квалификации 532 человека (сумма средств для финансового обеспечения данных мероприятий составила 2 613,5 тыс. руб.);

- приобретены:

• 3 аппарата искусственной вентиляции легких (на сумму 7 125,0 тыс. руб.),

• 1 ультразвуковой датчик для аппарата УЗИ (на сумму 399,0 тыс. руб.),

• 18 единиц эндоскопического оборудования (на общую сумму 16 166,5 тыс. руб.),

• 4 единицы системы мониторинга (на общую сумму 1 017,2 тыс. руб.),

• 6 единиц оборудования хирургического профиля (на общую сумму 3 707,0 тыс. руб.),

• 1 дефибриллятор для оснащения санитарного автотранспорта (на сумму 131,5 тыс. руб.)

• 1 единицу прочего портативного оборудования (на сумму 175,7 тыс. руб.);

- отремонтированы:

• 4 единицы эндоскопического оборудования (на общую сумму 1 193,4 тыс. руб.),

• 4 единицы рентгенологического оборудования (на общую сумму 2 377,6 тыс. руб.),

• 2 томографа (на сумму 8 200,2 тыс. руб.),

• 1 аппарат ИВЛ (на сумму 214,0 тыс. руб.),

• 1 ультрафиолетовая кабина (на сумму 425,9 тыс. руб.).

4. Расходы на софинансирование расходов медицинских организаций на оплату труда врачей и среднего медицинского персонала составили 31 616,7 тыс. руб. или 21,3 % от плана на год.

Низкий процент освоения (21,3%) запланированных средств для финансового обеспечения софинансирования расходов медицинских организаций, оказывающих первичную медико-санитарную помощь, на оплату труда врачей и среднего медицинского персонала обусловлен фактическими показателями прироста/убыли численности врачей и среднего медицинского персонала в медицинских организациях области за 2020 год.

Так, по данным сводной отчетности, утвержденной приказом ФОМС от 4 февраля 2020 года № 24, медицинских организаций, с которыми заключены соглашения о предоставлении средств нормированного страхового запаса ТФОМС для софинансирования расходов медицинских организаций на оплату труда врачей и среднего медицинского персонала, по состоянию на 1 января 2021 года в медицинские организации с начала 2020 года приняты 152 врача и 286 специалистов среднего медицинского персонала, оказывающих первичную медико-санитарную помощь, уволено - 135 врачей и 283 специалиста среднего медицинского персонала. Таким образом, прирост численности по врачам составил 17 человек, прирост по среднему медицинскому персоналу – 3 медицинских работника.

5. Расходы на дополнительное финансовое обеспечение медицинских организаций в условиях чрезвычайной ситуации и (или) при возникновении угрозы распространения заболеваний, представляющих опасность для окружающих, в рамках реализации территориальных программ обязательного медицинского страхования за счет средств резервного фонда Правительства Российской Федерации составили 68 845,6 тыс. руб. или 72,9% от плана на год, в том числе в рамках реализации постановления Правительства Российской Федерации от 12 августа 2020 года № 1213 «Об утверждении Правил предоставления из резервного фонда Правительства Российской Федерации в 2020 году иных межбюджетных трансфертов из федерального бюджета бюджетам субъектов Российской Федерации и г. Байконура в целях финансового обеспечения расходных обязательств субъектов Российской Федерации и г. Байконура по предоставлению межбюджетного трансферта бюджету соответствующего территориального фонда обязательного медицинского страхования на дополнительное финансовое обеспечение медицинских организаций в условиях чрезвычайной ситуации и (или) при возникновении угрозы распространения заболеваний, представляющих опасность для окружающих, в рамках реализации территориальных программ обязательного медицинского страхования»:

- 57 465,6 тыс. руб. – направлено на финансовое обеспечение медицинских организаций на реализацию территориальной программы обязательного медицинского страхования;

- 11 380,0 тыс. руб. – направлено на оплату медицинской помощи застрахованным лицам на территории других субъектов Российской Федерации в рамках межтерриториальных расчетов.

Всего остаток средств на счете ТФОМС на конец отчетного периода составляет 388 857,5 тыс. руб., в том числе:

– средства субвенции на финансовое обеспечение организации обязательного медицинского страхования из бюджета ФОМС – 223 041,8 тыс. руб.

В соответствии со статьей 242 Бюджетного кодекса Российской Федерации остаток субвенции, неиспользованный ТФОМС на 1 января 2021 года, возвращен в доход бюджета ФОМС 27 января 2021 года.

ТФОМС в адрес ФОМС направлено письмо от 28 января 2021 года № 01-16/563 с приложением документов, подтверждающих потребность в неиспользованном на 1 января 2021 года остатке субвенции на финансовое обеспечение организации обязательного медицинского страхования в сумме 223 041,8 тыс. руб.

Средства субвенции на финансовое обеспечение организации обязательного медицинского страхования в сумме 223 041,8 тыс. руб. возвращены ТФОМС и направлены на расходы, соответствующие целям предоставления данных межбюджетных трансфертов.

– остаток межбюджетного трансферта из бюджета ФОМС, передаваемого бюджетам территориальных фондов обязательного медицинского страхования на финансовое обеспечение формирования нормированного страхового запаса территориального фонда обязательного медицинского страхования для софинансирования расходов медицинских организаций на оплату труда врачей и среднего медицинского персонала – 116 900,8 тыс. руб.

В соответствии со статьей 242 Бюджетного кодекса Российской Федерации, пунктом 7 Порядка использования средств нормированного страхового запаса территориального фонда обязательного медицинского страхования для софинансирования расходов медицинских организаций на оплату труда врачей и среднего медицинского персонала, утвержденного приказом Министерства здравоохранения Российской Федерации от 22 февраля 2019 года № 85н, остаток межбюджетного трансферта, неиспользованный ТФОМС на 1 января 2021 года, возвращен в доход бюджета ФОМС 27 января 2021 года.

- средства на финансовое обеспечение мероприятий по организации дополнительного профессионального образования медицинских работников по программам повышения квалификации, а также по приобретению и проведению ремонта медицинского оборудования – 19 473,2 тыс. руб.;

– остаток межбюджетных трансфертов из бюджетов субъектов Российской Федерации, передаваемых территориальным фондам обязательного медицинского страхования на дополнительное финансовое обеспечение реализации территориальной программы обязательного медицинского страхования в части базовой программы обязательного медицинского страхования (ЭКО) – 16 281,0 тыс. руб.

В соответствии со статьей 242 Бюджетного кодекса Российской Федерации, пунктом 12 Порядка предоставления межбюджетного трансферта из областного бюджета бюджету территориального фонда обязательного медицинского страхования Вологодской области в 2020 году на дополнительное финансовое обеспечение реализации территориальной программы обязательного медицинского страхования Вологодской области в пределах базовой программы обязательного медицинского страхования, утвержденного постановлением Правительства Вологодской области от 30 ноября 2020 года № 1408, остаток межбюджетного трансферта возвращен в доход областного бюджета 28 января 2021 года.

– прочие поступления в бюджет ТФОМС (штрафы, финансовые санкции, возмещение ущерба и др.) – 9 324,3 тыс. руб.

Средства в сумме 6 937,9 тыс. руб., поступившие от медицинских организаций области в результате нецелевого использования средств обязательного медицинского страхования, в соответствии с нормативными документами возвращены в доход бюджета ФОМС 18 января 2021 года.

– остаток межбюджетного трансферта из бюджета ФОМС, передаваемого бюджетам территориальных фондов обязательного медицинского страхования на финансовое обеспечение осуществления денежных выплат стимулирующего характера медицинским работникам за выявление онкологических заболеваний в ходе проведения диспансеризации и профилактических медицинских осмотров населения – 3 836,4 тыс. руб.

В соответствии со статьей 242 Бюджетного кодекса Российской Федерации остаток межбюджетного трансферта, неиспользованный ТФОМС на 1 января 2021 года, возвращен в доход бюджета ФОМС 27 января 2021 года.

### **1.3. Анализ источников финансирования дефицита бюджета ТФОМС.**

Законом Вологодской области от 6 декабря 2019 года № 4615-ОЗ «О бюджете Территориального фонда обязательного медицинского страхования Вологодской области на 2020 год и плановый период 2021 и 2022 годов» (в окончательной редакции) на 2020 год утверждены доходы ТФОМС в сумме 18 187 692,9 тыс. руб., расходы - 18 728 304,9 тыс. руб., дефицит – 540 612,0 тыс. руб.

По итогам исполнения бюджета ТФОМС сложился дефицит в сумме 217 491,6 тыс. руб., что отражено в источниках финансирования дефицита бюджета как изменение (уменьшение) прочих остатков средств на счетах по учету средств бюджета.

#### **1.4. Формирование нормированного страхового запаса территориального фонда (НСЗ ТФОМС), поступление и расходование средств НСЗ ТФОМС.**

Размер и цели использования средств нормированного страхового запаса установлены Законом Вологодской области от 6 декабря 2019 года № 4615-ОЗ «О бюджете Территориального фонда обязательного медицинского страхования Вологодской области на 2020 год и плановый период 2021 и 2022 годов» (с изменениями), далее - Закон.

Законом установлен нормированный страховой запас на 2020 год в размере 1 223 374,5 тыс. рублей.

Использовано средств НСЗ ТФОМС всего 1 052 270,2 тыс.руб., в том числе на:

1) дополнительное финансовое обеспечение реализации территориальной программы обязательного медицинского страхования - в сумме 1 883,3 тыс.руб. Средства предоставлены страховой медицинской организации для оплаты медицинской помощи, оказанной сверх распределенного объема предоставления медицинской помощи, установленного решением комиссии по разработке территориальной программы ОМС, в связи с вступлением в силу 1 декабря 2020 года судебных решений в отношении бюджетного учреждения здравоохранения Вологодской области «Вологодская детская городская поликлиника»;

2) расчеты за медицинскую помощь, оказанную застрахованным лицам за пределами территории субъекта Российской Федерации, в котором выдан полис обязательного медицинского страхования - израсходовано средств нормированного страхового запаса на оплату счетов за медицинскую помощь, оказанную застрахованным лицам за пределами территории субъекта РФ, в котором выдан полис ОМС всего в сумме 975 023, 7 тыс. руб., в т.ч. в части:

- возмещения другим территориальным фондам затрат по оплате стоимости медицинской помощи, оказанной за пределами Вологодской области, застрахованным на территории Вологодской области, в объеме, предусмотренном базовой программой обязательного медицинского страхования – 807 279,6 тыс. руб.;

- оплаты стоимости медицинской помощи, оказанной медицинскими организациями Вологодской области лицам, застрахованным на территории других субъектов РФ, с последующим восстановлением средств в состав нормированного страхового запаса по мере возмещения затрат другими территориальными фондами – 167 744,1 тыс. руб.

3) финансовое обеспечение мероприятий по организации дополнительного профессионального образования медицинских работников по программе повышения квалификации, а также по приобретению и проведению ремонта медицинского оборудования - израсходовано средств нормированного страхового запаса на данные цели всего 43 746,5 тыс. руб., в т.ч.:

- перечислено в медицинские организации на приобретение медицинского оборудования 28 721,9 тыс. руб.;

- перечислено в медицинские организации на проведение ремонта медицинского оборудования 12 411,1 тыс. руб.;

- перечислено в медицинские организации на финансовое обеспечение мероприятий по организации дополнительного профессионального образования медицинских работников по программе повышения квалификации 2 613,5 тыс. руб.

4) софинансирование расходов медицинских организаций на оплату труда врачей и среднего медицинского персонала - израсходовано средств нормированного страхового запаса фонда на данные цели 31 616,7 тыс. руб.;

5) финансовое обеспечение мер по компенсации медицинским организациям недополученных доходов в связи с сокращением объемов медицинской помощи, установленных территориальной программой обязательного медицинского страхования, в условиях чрезвычайной ситуации и (или) при возникновении угрозы распространения заболеваний, представляющих опасность для окружающих - плановые показатели по данному направлению не предусмотрены.

#### **1.5. Соблюдение порядка и условий размещения временно свободных средств ТФОМС в 2020 году**

В соответствии с пп. 4 п. 1 статьи 146 Бюджетного кодекса Российской Федерации, п. 4 статьи 26 Федерального закона от 29.11.2010 № 326-ФЗ «Об обязательном медицинском страховании в Российской Федерации» к доходам бюджетов территориальных фондов обязательного медицинского страхования относятся доходы от размещения временно свободных средств; данный источник дохода предусмотрен п. 4.1 Положения о ТФОМС (утвержден Постановлением Правительства Вологодской области от 04.01.2011 № 304). В бюджете ТФОМС на 2020 год и на плановый период 2021 и 2022 годов источник дохода в виде доходов от размещения временно свободных средств не запланирован<sup>1</sup>.

Порядок размещения временно свободных средств, процедуры взаимодействия структурных подразделений ТФОМС, порядок работы комиссии по рассмотрению заявок кредитных организаций регламентированы Порядком размещения временно свободных средств ТФОМС (утвержден приказом ТФОМС от 17.01.2020 № 01-05/25). Персональный состав комиссии устанавливается приказами ТФОМС.

Расчет размера временно свободных средств ТФОМС производился в соответствии с п. 2.2 Порядка размещения временно свободных средств ТФОМС ежемесячно, обоснование сроков и объемов размещения временно свободных средств осуществлялось в пояснительных записках к проектам распоряжения директора ТФОМС «О размещении временно свободных средств ТФОМС на банковские депозиты в кредитных организациях».

<sup>1</sup> Закон области от 6 декабря 2019 года № 4615-ОЗ «О бюджете Территориального фонда обязательного медицинского страхования Вологодской области на 2020 год и на плановый период 2021 и 2022 годов».



В 2020 году проведено шесть отборов заявок кредитных организаций, фактически размещено временно свободных средств на сумму 187 087 500 руб. на сроки от 10 до 60 дней, в том числе в Банке ВТБ (ПАО) - 42 312 500 руб., АО АБ «РОССИЯ» - 62 362 500 руб., ПАО «Промсвязьбанк» - 62 362 500 руб., АО «СМП Банк» - 20 050 000 руб.; полученный доход составил 419 216,46 руб., в том числе от Банка ВТБ (ПАО) - 101 869,33 руб., АО АБ «РОССИЯ» - 141 812,98 руб., ПАО «Промсвязьбанк» - 120 615,78 руб., АО «СМП Банк» - 54 918,37 руб.

Доходы, полученные в виде процентов от размещения временно свободных средств, включены изменениями в показатели кассового плана бюджета ТФОМС на 2020 год, средства бюджета ТФОМС, размещенные в депозиты в кредитных организациях, включены в прогноз кассовых поступлений (выплат) по источникам внутреннего финансирования дефицита бюджета ТФОМС по КБК 39501060601090000510 (увеличение иных финансовых активов) и КБК 39501060601090000610 (уменьшение иных финансовых активов).

Доходы, полученные в виде процентов от размещения временно свободных средств, зачислялись в доход бюджета в соответствии с бюджетной классификацией (КБК 39511102072090000120). Признание доходов в бюджетном учете осуществлялось в соответствии с разделами III и V федерального стандарта бухгалтерского учета для организаций государственного сектора «Доходы» в оценке, предусмотренной условиями договоров (контрактов, соглашений).

## **2. Организация и осуществление внутреннего финансового контроля и внутреннего финансового аудита**

Внутренний финансовый контроль осуществлялся в соответствии с Порядком осуществления внутреннего финансового контроля в ТФОМС (порядок утверждался приказами ТФОМС от 27.12.2019 № 01-05/952, от 09.09.2020 № 01-05/546) в структурных подразделениях, осуществляющих бюджетные процедуры.

Структурными подразделениями ТФОМС, осуществляющими бюджетные процедуры, в 2020 году велись журналы внутреннего финансового контроля. Отчет о результатах внутреннего финансового контроля за 2020 год составлен на основании данных журналов внутреннего финансового контроля структурных подразделений, осуществляющих бюджетные процедуры.

Порядок осуществления внутреннего финансового аудита регулировался Порядком осуществления внутреннего финансового аудита в ТФОМС (порядок утверждался приказами ТФОМС от 25.12.2018 № 1074, от 27.08.2020 № 01-05/521, с изменениями и дополнениями).

Приказом ТФОМС №01-05/521 от 27.08.2020 «Об утверждении Порядка осуществления внутреннего финансового аудита в ГУ ТФОМС Вологодской области» установлены субъект внутреннего финансового

аудита и должностное лицо ответственное за ведение реестра бюджетных рисков.

Внутренний финансовый аудит осуществлялся в соответствии с Планом внутреннего финансового аудита на 2020 год (утвержден приказом ТФОМС от 30.12.2019 № 01-05/956, с изменениями и дополнениями). Планом внутреннего финансового аудита было предусмотрено проведение пяти аудиторских проверок (мероприятий):

- формирование документов, необходимых для составления и рассмотрения проекта бюджета ТФОМС на 2020 год, внесения изменений в бюджет ТФОМС;

- порядок составления, представления и утверждения бюджетной отчетности в ТФОМС и подтверждение достоверности бюджетной отчетности ТФОМС за 2019 год;

- соответствие порядка ведения бюджетного учета в ТФОМС единой методологии бюджетного учета, ведомственным (внутренним) актам, принятым в соответствии с Бюджетным кодексом Российской Федерации;

- размещение временно свободных средств ТФОМС в 2020 году;

- осуществление закупок товаров, работ, услуг для обеспечения нужд ТФОМС в 2020 году.

Все запланированные аудиторские проверки (мероприятия) проведены в установленные планом сроки; приостановления и (или) продления сроков аудиторских проверок в 2020 году не осуществлялось. Внеплановых аудиторских мероприятий (проверок) в 2020 году не проводилось.

Основные бюджетные риски, отмеченные при аудиторских мероприятиях (проверках), - несоблюдение нормативных правовых актов Российской Федерации в сфере бюджетного законодательства, недостаточная проработка локальных актов ТФОМС при их утверждении и исполнении; причинами возникновения бюджетных рисков являлись организационные недоработки, человеческий фактор.

По результатам проведенных аудиторских мероприятий (проверок) в 2020 году надежность внутреннего финансового контроля в отношении бюджетных процедур в ТФОМС оценена на среднем уровне в связи с наличием нарушений (замечаний) по проверенным бюджетным процедурам.

В целях устранения выявленных недостатков и нарушений (замечаний) по результатам аудиторских проверок (мероприятий) руководители структурных подразделений ТФОМС обеспечивают разработку плана мероприятий по устранению выявленных недостатков и нарушений, а по завершению устранения предоставляют субъекту внутреннего финансового аудита отчет о выполнении плана мероприятий.

Достоверность бюджетной отчетности ТФОМС за 2019 год субъектом внутреннего аудита подтверждена.

### **3. Работа по основным направлениям деятельности ТФОМС**

#### **3.1. Организация обязательного медицинского страхования, взаимодействие с субъектами обязательного медицинского страхования**

Структура системы обязательного медицинского страхования Вологодской области на 1 января 2020 года включает ТФОМС, страховую медицинскую организацию - Вологодский филиал АО «Страховая компания «СОГАЗ-Мед», имеющую право на проведение обязательного медицинского страхования, и 102 медицинские организации с лицензиями на осуществление медицинской деятельности, включенные в реестр медицинских организаций, участвующих в системе обязательного медицинского страхования в 2020 году. В течение года в реестр 2020 года включены 2 медицинские организации, исключены из реестра 2 медицинские организации.

Порядок взаимодействия субъектов системы обязательного медицинского страхования на территории области в 2020 году определялся Федеральным законом № 326-ФЗ и Правилами обязательного медицинского страхования, утвержденными приказом Министерства здравоохранения Российской Федерации от 28 февраля 2019 года № 108н (с изменениями), далее – Правила ОМС. Обязательное медицинское страхование населения и оплата оказанной медицинской помощи в системе обязательного медицинского страхования в течение 2020 года осуществлялись страховой медицинской организацией - Вологодский филиал АО «Страховая компания «СОГАЗ-Мед», имеющей лицензию на осуществление страхования по виду деятельности - обязательное медицинское страхование.

Численность застрахованного населения по обязательному медицинскому страхованию на 1 октября 2020 года согласно данным формы № 8 «Сведения о численности лиц, застрахованных по обязательному медицинскому страхованию» составила:

Всего	Работающего	Неработающего	
		Всего	в т.ч. дети
1 193 399	468 643	724 756	941

В соответствии с Правилами ОМС взаимоотношения территориального фонда обязательного медицинского страхования и страховых медицинских организаций на территории области регулируются договором о финансовом обеспечении обязательного медицинского страхования, заключенным на основе формы Типового договора о финансовом обеспечении обязательного медицинского страхования, утвержденной приказом Министерства здравоохранения и социального развития Российской Федерации от 9 сентября 2011 года № 1030н.

В соответствии с Федеральным законом № 326-ФЗ и Правилами ОМС финансирование ОМС осуществляется по утвержденным дифференцированным подушевым нормативам финансового обеспечения обязательного медицинского страхования, в расчете на одно застрахованное лицо, с учетом различия в затратах на оказание медицинской помощи отдельным группам застрахованных лиц в зависимости от пола и возраста.

В 2020 году в системе обязательного медицинского страхования Вологодской области участвовали 104 медицинские организации.

### **3.1. Информационное взаимодействие Фонда с органами, осуществляющими контроль за уплатой страховых взносов.**

Деятельность Территориального фонда в 2020 году была направлена на обеспечение учета доходов Территориального фонда, контроля полноты, правильности и своевременности уплаты страховых взносов на обязательное медицинское страхование неработающего населения.

Страховые взносы на обязательное медицинское страхование неработающего населения в 2020 году перечислены в бюджет Федерального фонда обязательного медицинского страхования департаментом здравоохранения области, являющемся страхователем для неработающих граждан, в полном размере в сумме 5 740 431,7 тыс. рублей.

Перечисление осуществлялось ежемесячно в размере одной двенадцатой годового объема бюджетных ассигнований, предусмотренных на указанные цели.

Сроки перечисления взносов соответствовали требованиям части 6 статьи 24 Федерального закона № 326-ФЗ.

Страхователем для неработающих граждан ежеквартально представлялся в территориальный фонд расчет по начисленным и уплаченным страховым взносам на обязательное медицинское страхование неработающего населения по форме, утвержденной приказом Минздрава России от 2 апреля 2013 года № 182н «Об утверждении формы расчета по начисленным и уплаченным страховым взносам на обязательное медицинское страхование неработающего населения», в срок, не превышающий установленный частью 11 статьи 24 Федерального закона № 326-ФЗ.

С 1 января 2017 года, в связи со вступлением в силу Федерального закона от 3 июля 2016 года № 243-ФЗ «О внесении изменений в части первую и вторую Налогового кодекса Российской Федерации в связи с передачей налоговым органам полномочий по администрированию страховых взносов на обязательное пенсионное, социальное и медицинское страхование», контроль за правильностью исчисления, полнотой и своевременностью уплаты (перечисления) страховых взносов осуществляют налоговые органы Российской Федерации.

С 1 января 2017 года общие правила обмена информацией между Управлением Федеральной налоговой службы по Вологодской области и Территориальным фондом определяются Соглашением об информационном взаимодействии между Федеральной налоговой службой и Федеральным фондом обязательного медицинского страхования от 30 ноября 2016 года.

В соответствии с указанным Соглашением, Управление Федеральной налоговой службы по Вологодской области передает Территориальному фонду в электронной форме с соблюдением форматов, определенных Протоколом информационного взаимодействия, согласно пункту 2.2 Соглашения:

- выписки из лицевого счета администратора доходов бюджета (с приложением к выписке) в части КБК по учету страховых взносов, штрафов за

нарушение налогового законодательства, налоговых платежей, зачисляемых в ФОМС;

- информацию из расчетных документов по уплате страховых взносов, прилагаемых к выписке из лицевого счета администратора доходов бюджета;

- справку органа Федерального казначейства, прилагаемую к выписке из лицевого счета администратора доходов бюджета;

- сведения о юридических лицах и индивидуальных предпринимателях, внесенных соответственно в Единый государственный реестр юридических лиц и Единый государственный реестр индивидуальных предпринимателей;

- сведения о работающих застрахованных лицах, указанных в пунктах 1-10 и 14 части 2 статьи 44 Федерального закона № 326-ФЗ.

Территориальным фондом продолжена работа по контролю над погашением задолженности администрацией Бабаевского муниципального района по начисленным пеням на обязательное медицинское страхование неработающего населения.

По состоянию на 1 января 2020 года задолженность по уплате пеней по страховым взносам на ОМС неработающего населения составляла 150,0 тыс. рублей.

В соответствии с Соглашением о предоставлении рассрочки погашения задолженности, заключенным с администрацией Бабаевского муниципального района, план по поступлению задолженности по пени по страховым взносам на обязательное медицинское страхование неработающего населения в 2020 году составил 150,0 тыс. рублей. Фактически поступило 150,0 тыс. рублей. Администрация Бабаевского муниципального района выполнила обязательства, определенные Соглашением о предоставлении рассрочки, погасила задолженность по пени.

Таким образом, работа по взысканию задолженности по пеням по страховым взносам на обязательное медицинское страхование неработающего населения области с муниципальных районов в систему обязательного медицинского страхования завершена.

### **3.3. Ведение реестров медицинских организаций, страховых медицинских организаций, экспертов качества медицинской помощи, регионального сегмента единого регистра застрахованных лиц**

Территориальный фонд в соответствии с Федеральным законом № 326-ФЗ ведет:

- 1) реестр медицинских организаций, осуществляющих деятельность в сфере обязательного медицинского страхования по территориальной программе обязательного медицинского страхования субъекта Российской Федерации;

- 2) реестр страховых медицинских организаций, осуществляющих деятельность в сфере обязательного медицинского страхования на территории субъекта Российской Федерации, в том числе осуществляется:

- прием уведомлений от страховых медицинских организаций и проверка сведений, представленных в уведомлениях;

- внесение страховых медицинских организаций в реестр страховых медицинских организаций с присвоением номера и размещение на своем официальном сайте в сети Интернет.

В 2020 году в реестр страховых медицинских организаций включена одна страховая медицинская организация - Вологодский филиал АО «Страховая компания «СОГАЗ – Мед», на основании уведомления, поданного в соответствии с пунктом 84 Правил ОМС.

Территориальный фонд разместил на своем официальном сайте в сети Интернет сведения, предусмотренные подпунктами 2,3,6,9 – 14 пункта 83 Правил ОМС.

3) территориальный реестр экспертов качества медицинской помощи в соответствии с порядком организации и проведения контроля объемов, сроков, качества и условий предоставления медицинской помощи.

4) к полномочиям Территориального фонда относится ведение персонифицированного учета сведений о застрахованных лицах в форме регионального сегмента единого регистра застрахованных лиц.

Сведения о каждом застрахованном лице, вносятся в единый регистр застрахованных лиц.

Ведение регионального сегмента единого регистра застрахованных лиц осуществляет территориальный фонд на основании сведений о застрахованных лицах, предоставляемых страховой медицинской организацией, медицинской организацией, налоговыми органами, военными комиссариатами, а также на основании сведений, предоставленных в рамках межведомственного взаимодействия из иных государственных информационных систем.

Приказами определены работники, допущенные к работе с региональным сегментом единого регистра застрахованных лиц. Работники соблюдают требования законодательства Российской Федерации по защите персональных данных.

Территориальный фонд обеспечивает круглосуточный режим приема и обработки файлов с изменениями, поступивших от страховых медицинских организаций и медицинских организаций.

При обработке файлов с изменениями в территориальном фонде осуществляется форматно-логический контроль данных, идентификация записей по региональному сегменту единого регистра застрахованных лиц, внесение сведений о застрахованных лицах.

После обработки файлов с изменениями в территориальном фонде формируются файлы подтверждения и/или отклонения изменений, которые направляются соответствующим страховым медицинским организациям, медицинским организациям для проведения корректировки сведений о застрахованных лицах.

Территориальный фонд актуализирует региональный сегмент единого регистра застрахованных лиц на основании сведений, получаемых от Федерального фонда из центрального сегмента единого регистра застрахованных лиц.

Территориальный фонд осуществляет общий контроль за региональным сегментом единого регистра застрахованных лиц. В случае обнаружения ошибок и несоответствий территориальный фонд направляет соответствующую

информацию страховой медицинской организации и медицинской организации с указанием перечня несоответствий.

#### **3.4. Ведение персонифицированного учета сведений о застрахованных лицах и персонифицированного учета сведений об оказанной медицинской помощи.**

В Территориальном фонде ведется персонифицированный учет сведений о каждом застрахованном лице в сфере обязательного медицинского страхования, в том числе осуществляется:

- 1) ведение единого регистра застрахованных лиц;
- 2) ведение персонифицированного учета сведений о медицинской помощи, оказанной застрахованным лицам.

Ведение персонифицированного учета соответствует Порядку ведения персонифицированного учета в сфере обязательного медицинского страхования, утвержденному Приказом Минздравсоцразвития России от 25 января 2011 года № 29н «Об утверждении Порядка ведения персонифицированного учета в сфере обязательного медицинского страхования».

Персонифицированный учет сведений о медицинской помощи, оказанной застрахованным лицам, ведется в электронном виде медицинскими организациями, страховой медицинской организацией, работающими в системе обязательного медицинского страхования, а также Территориальным фондом.

Приказами определены работники, допущенные к работе со сведениями персонифицированного учета медицинской помощи, оказанной застрахованным лицам. Работники соблюдают требования законодательства Российской Федерации по защите персональных данных.

При получении от медицинских организаций сведений о медицинской помощи, оказанной застрахованным лицам, Территориальный фонд на основании регионального сегмента единого регистра застрахованных лиц осуществляет автоматизированную обработку в течение двух рабочих дней.

На этапе автоматизированной обработки сведений персонифицированного учета медицинской помощи, оказанной застрахованным лицам, в Территориальном фонде производится:

- 1) идентификация застрахованного лица по региональному сегменту единого регистра застрахованных лиц, определение страховой медицинской организации, ответственной за оплату счета;
- 2) выявление застрахованных лиц, которым оказана медицинская помощь вне территории страхования, и определение их территории страхования;
- 3) направление в электронном виде результатов, в медицинскую организацию, оказавшую медицинскую помощь застрахованным лицам.

В случае затруднений в определении территории страхования лица, которому была оказана медицинская помощь вне территории страхования, Территориальный фонд формирует электронный запрос в центральный сегмент единого регистра застрахованных лиц, где в течение 5 рабочих дней осуществляется проверка и формируется ответ с указанием выявленной территории страхования и действующего номера полиса застрахованного лица.

### 3.5. Организация медико-экономического контроля, медико-экономических экспертиз, контроля качества медицинской помощи.

Территориальным фондом и СМО проводится контроль объемов, сроков, качества и условий предоставления застрахованным лицам медицинской помощи по обязательному медицинскому страхованию.

В 2020 году Территориальным фондом и СМО проведено медико-экономических контролей реестров счетов 7 064,5 тыс., из них 99,3% проведено СМО, 0,7% проведено Территориальным фондом.

В предъявленных счетах при проведении медико-экономического контроля выявлено 596 476 нарушений.

Основными нарушениями являются:

Перечень нарушений	Выявленные ТФ ОМС	Выявленные СМО
- нарушения порядка оформления реестров	46,2%	5,2%
- нарушения, связанные с включением в реестр услуг, не входящих в тер. программу	23,0%	70,9%
- необоснованное применение тарифа	8,3%	16,3%
- связанные с повторным или необоснованным включением в реестр услуг	3,7 %	5,9%
- нарушения, связанные с включением в реестр нелегализованных видов деятельности	0	0,8%
- прочие нарушения	18,8 %	0,9%

В 2020 году штатными экспертами-организаторами СМО проведено 109 336 медико-экономических экспертиз, выявлено 15 101 нарушение.

За 2020 год среди выявленных нарушений прочие нарушения составляют 56,4% (в 2019 году – 88,0%). Несоответствие данных первичной медицинской документации данным счетов 30,5 % (в 2019 году – 7,8%). Непредставление первичной медицинской документации, подтверждающей факт оказания застрахованному лицу медицинской помощи – 10,0% (в 2019 году – 4,2%). Нарушение условий оказания медицинской помощи- 3,1% (в 2019 году – 0,0%).

В 2020 году количество экспертиз качества медицинской помощи, проведенных СМО, составило 55 936 экспертиз, количество выявленных нарушений при проведении экспертиз качества составило 15 996 нарушений.

В структуре нарушений, выявленных при проведении экспертиз качества медицинской помощи, на первом месте стоят прочие нарушения – 53,7%. Несоблюдение клинических рекомендаций, порядков оказания медицинской помощи, стандартов медицинской помощи – 43,7%. Нарушения по вине медицинской организации преемственности в лечении – 2,6%.

За 2020 год страховой медицинской организацией привлекались к проведению ЭКМП 110 врачей-экспертов, из них 39, входящих в Реестр экспертов качества медицинской помощи по Вологодской области и 71 - в Реестр экспертов качества из других территорий.



С целью осуществления контроля за деятельностью СМО, в соответствии с действующим законодательством, Территориальный фонд осуществляет проведение плановых повторных медико-экономических экспертиз и экспертиз качества медицинской помощи, а также повторных экспертиз по претензиям медицинских организаций.

Специалистами Территориального фонда в 2020 году проведено 4 160 повторных медико-экономических экспертиз, из них в плановом порядке 3 854, или 92,6 % от количества проведенных повторных медико-экономических экспертиз, по претензиям медицинских организаций 306, или 7,4 %. В 2019 году проведено 6 122 экспертизы, из них в плановом порядке 4 499 – 73,5 %, по претензиям 1 623 – 26,5 %. Таким образом, количество проведенных повторных медико-экономических экспертиз по претензиям медицинских организаций в абсолютных цифрах снизилось более чем в 5 раз.

Выявлено 226 случаев нарушений со стороны СМО, или 5,4% от количества проведенных реэкспертиз. В 2019 году выявлено 695 случая нарушений со стороны СМО, или 11,4% от количества проведенных реэкспертиз.

Проведено повторных экспертиз качества медицинской помощи 2 259, из них в плановом порядке 489 или 21,6 % от количества проведенных повторных экспертиз качества, по претензиям медицинских организаций 1 770, или 78,4%. В 2019 году проведено 3 331 экспертиз, из них в плановом порядке проведено 680 - 20,4%, по претензиям медицинских организаций 2 651 – 79,6%.

По результатам проведенных реэкспертиз СМО уплачено штрафов на сумму 313,2 тыс. руб. (в 2019 году 232,4 руб.), произведено уменьшение финансирования в 2020 году на сумму 668,6 тыс. руб. (в 2019 году – 814,4 тыс. руб.).

В 2020 году проведено 1021 медико-экономическая экспертиза по случаям оказания медицинской помощи иногородним пациентам в медицинских организациях Вологодской области, выявлено 87 нарушений или 8,5%. Среди выявленных нарушений:

- прочие нарушения – 51,7% (в 2019 году – 36,1%);
- несоответствие данных первичной медицинской документации данным счетов 38,0 % (в 2019 году – 38,9%);
- непредставление первичной медицинской документации, подтверждающей факт оказания застрахованному лицу медицинской помощи – 10,3% (в 2019 году – 22,2%).
- взимание платы с застрахованного лица за оказанную медицинскую помощь, предусмотренную программами ОМС – 0% (в 2019 году – 2,8%).

В 2020 году проведено экспертиз качества медицинской помощи, оказанной иногородним пациентам в медицинских организациях Вологодской области 516, выявлено 152 нарушения или 29,5%.

Несоблюдение клинических рекомендаций, порядков оказания медицинской помощи, стандартов медицинской помощи, составляет 61,9 % (в 2019 году – 49,7%);

- прочие нарушения – 36,8% (в 2019 году – 49,7%);
- нарушения по вине медицинской организации преемственности в лечении – 1,3% (в 2019 году – 0%);

- взимание платы с застрахованного лица за оказанную медицинскую помощь, предусмотренную программами ОМС – 0% (в 2019 году – 0,6%).

По результатам нарушений, выявленных при проведении контроля объемов и качества медицинской помощи, сумма неоплаты (уменьшения оплаты) штрафов составила 1 374,6 тыс. руб. (за 2019 год - 1 469,9 тыс. руб.).

### 3.6. Межтерриториальные расчеты

Плановая сумма расхода на данные цели, утвержденная Законом Вологодской области от 6 декабря 2019 года № 4615-ОЗ «О бюджете Территориального фонда обязательного медицинского страхования Вологодской области на 2020 год и плановый период 2021 и 2022 годов» (с изменениями) составила всего 809 682,7 тыс. руб., в том числе:

- по КРБ 39509097310050930580 – межбюджетные трансферты бюджетам территориальных фондов обязательного медицинского страхования в сумме 795 899,6 тыс. руб. (за счет средств субвенции ФОМС);

- по КРБ 39509097310058410580 - дополнительное финансовое обеспечение медицинских организаций в условиях чрезвычайной ситуации и (или) при возникновении угрозы распространения заболеваний, представляющих опасность для окружающих, в рамках реализации территориальных программ обязательного медицинского страхования за счет средств резервного фонда Правительства Российской Федерации в сумме 13 783,1 тыс. руб.

Расчеты за медицинскую помощь, оказанную застрахованным лицам за пределами территории субъекта Российской Федерации, на территории которого выдан полис обязательного медицинского страхования, осуществляются в соответствии с Федеральным законом от 29 ноября 2010 года № 326-ФЗ «Об обязательном медицинском страховании в Российской Федерации» (пункт 8 статьи 34), приказом Министерства здравоохранения Российской Федерации от 28 февраля 2019 года № 108н «Об утверждении Правил обязательного медицинского страхования».

Сумма расхода (из средств нормированного страхового запаса ТФОМС) составила всего 807 279,6 тыс. руб., в том числе за медицинскую помощь, оказанную:

- в 2016 году – 39,1 тыс. руб.;
- в 2017 году – 4 471,9 тыс. руб.;
- в 2018 году – 35 470,7 тыс. руб.;
- в 2019 году – 429 470,4 тыс. руб.;
- в 2020 году – 337 827,5 тыс. руб.

Кредиторская задолженность на 01.01.2021 года составила 471 793,4 тыс. руб., в том числе просроченная кредиторская задолженность (со сроком возникновения свыше 25 рабочих дней) 461 295,7 тыс. руб.

Причиной образования просроченной кредиторской задолженности послужило полное использование утвержденных бюджетных назначений на межтерриториальные расчеты (за счет средств субвенции ФОМС).

Наибольшая кредиторская задолженность за медицинскую помощь, оказанную застрахованным гражданам Вологодской области за пределами области, сложилась перед следующими территориальными фондами ОМС:

- ТФОМС г. Санкт-Петербурга – 230 162,6 тыс. руб.;
- Московский городской фонд ОМС – 128 958,7 тыс. руб.;
- ТФОМС Архангельской области – 30 017,9 тыс. руб.;
- ТФОМС Московской области – 19 930,2 тыс. руб.;
- ТФОМС Ярославской области – 13 917,3 тыс. руб.

За 2020 год к оплате принято и оплачено в рамках финансового плана 2020 года:

Вид помощи	Утверждено на 2020 год		Принято к оплате в 2020 г.		Оплачено в 2020 г.	
	Объемы	Сумма, тыс. руб.	Объемы	Сумма, тыс. руб.	Объемы	Сумма в тыс. руб.
Стационарная	10 826	733 862,7	14 945	1 109 653,2	9 305	714 268,8
в т.ч. ВМП			2 600	491 577,0	1 852	347 450,7
Амбулаторно-поликлиническая	44 625	30 333,7	59 401	76 918,2	37 451	48 705,1
Вне медицинской организации (Скорая МП)	4 935	13 471,1	6 382	21 717,1	4 008	13 698,7
Дневной стационар	795	18 232,1	1 649	90 944,3	797	30 607,0
в т.ч. ЭКО	5	667,2	11	1 002,2	8	843,1
<b>ИТОГО</b>		<b>795 899,6</b>		<b>1 299 232,8</b>		<b>807 279,6</b>

По оказанию специализированной и высокотехнологичной медицинской помощи застрахованным гражданам Вологодской области за пределами региона ведущее место занимают медицинские организации г. Санкт-Петербург и г. Москва.

**Оказание специализированной медицинской помощи:**

Территория оказания мед.	%
г. Санкт-Петербург	37,8
г. Москва	24,0
Архангельская область	7,2
Ярославская область	6,8
Ленинградская область	5,3
Московская область	5,3
Другие территории	13,6

### Оказание высокотехнологичной медицинской помощи:

Территория оказания мед. помощи	%
г. Санкт-Петербург	78,1%
г. Москва	8,4%
Костромская область	6,2%
Другие территории	7,3%

По специализированной медицинской помощи в разрезе нозологических форм (по МКБ-10) в 2020 году, как и за 2019 год лидируют 11 групп заболеваний. Наблюдается увеличение количественных показателей по оказанию медицинской помощи почти по всем группам заболеваний за исключением заболеваний глаза и его придаточного аппарата (снижение в 1,6 раза), болезней органов дыхания, болезням костно-мышечной системы и соединительной ткани.

По ВМП в разрезе нозологических форм (по МКБ-10) в 2020 году также, как и в 2019 году, лидируют 4 группы заболеваний:

- болезни костно-мышечной системы и соединительной ткани,
- болезни системы кровообращения,
- болезни мочеполовой системы и симптомы, относящиеся к мочевой системе,
- новообразования.

В 2020 году относительно 2019 года наблюдается рост по болезням системы кровообращения в 1,6 раза, заболеваниям костно-мышечной системы и соединительной ткани почти в 1,3 раза и заболеваниям мочеполовой системы в 1,2 раза и снижение количественных показателей по новообразованиям в 1,2 раза.

### 3.7. Работа Территориального фонда по защите прав граждан в системе обязательного медицинского страхования

За 2020 год в Территориальный фонд и СМО Вологодский филиал АО «Страховая компания «СОГАЗ-Мед» (далее - СМО) от застрахованных граждан и организаций поступило 29 619 обращений, что выше числа обращений 2019 года на 9,3% (в 2019 году – 27 087).

За 2020 год рассмотрено:

- письменных обращений - 879 или 3,0 % от общего числа обращений (в 2019 году – 1 485 или 5,5 %);
- устных обращений 28 740 или 97,0 % от общего числа обращений (в 2019 году – 25 602 или 94,5 %).

Проведено 29 268 консультаций<sup>2</sup>, в том числе:

- 15 250 (52,1%) – об обеспечении полисами ОМС;
- 3 944 (13,5%) – по вопросам оказания медицинской помощи;

<sup>2</sup> из них, Территориальным фондом - 916 консультаций, (за 2019 год - 847), СМО - 28 352.

- 3 627 (12,4%) – другие причины обращений;
- 2 273 (7,8%) – о выборе медицинской организации;
- 1 562 (5,3%) – об организации работы МО;
- 1 324 (4,5%) – о выборе или замене СМО;
- 1 230 (4,2%) – прочие обращения за консультацией, в том числе: о выборе врача; о проведении профилактических мероприятий, о лекарственном обеспечении, о получении медицинской помощи по базовой программе ОМС вне территории страхования; о взимании денежных средств за медицинскую помощь по программам ОМС; о проведении консультаций или консилиумов медицинскими работниками национальных медицинских исследовательских центров;
- 58 (0,2%) - об отказе в оказании медицинской помощи по программам ОМС.

Общее количество жалоб, рассмотренных Территориальным фондом и СМО в 2020 году увеличилось по сравнению с аналогичным периодом 2019 года и составило 351 (в 2019 году – 284). В СМО поступило 350 жалоб, в Территориальный фонд 1 жалоба.

Жалобы граждан связаны с работой медицинских организаций г. Вологды, районных, областных, а также медицинских организаций г. Череповца.

В 2020 году признаны обоснованными – 164 жалобы или 46,7 % от общего количества жалоб (в 2019 году - 168, или 59,2%).

Причинами обоснованных жалоб являются:

- оказание медицинской помощи – 137 или 83,5%;
- отказ в оказании медицинской помощи по программам ОМС – 15 или 9,2%;
- выбор медицинской организации – 6 или 3,7%;
- организация работы медицинских организаций – 3 или 1,8%;
- взимание денежных средств за медицинскую помощь по программам ОМС – 2 или 1,2%;
- другие причины обращений – 1 или 0,6%.

Выборочной проверкой вопросов соблюдения ТФОМС Вологодской области требований Федерального закона от 02.05.2006 № 59-ФЗ «О порядке рассмотрения обращений граждан Российской Федерации» нарушений не установлено.

**3.8. Контроль за организацией контрольно-ревизионной деятельности: организация работы по контролю за целевым и рациональным использованием финансовых средств обязательного медицинского страхования страховыми медицинскими организациями, учреждениями здравоохранения, меры, принятые по результатам контрольно-ревизионной работы, на предмет своевременного выставления Требований, начисления штрафов в соответствии с законодательством об обязательном медицинском страховании**

В соответствии с частью 12 пункта 7 статьи 34 Федерального закона № 326-ФЗ «Об обязательном медицинском страховании в Российской Федерации»

Федерации» и Положением о Территориальном фонде обязательного медицинского страхования Вологодской области, Территориальный фонд осуществляет контроль за использованием средств обязательного медицинского страхования страховыми медицинскими организациями и медицинскими организациями, в том числе проводит проверки и ревизии.

Контроль за использованием средств обязательного медицинского страхования страховыми медицинскими организациями и медицинскими организациями осуществляет контрольно-ревизионный отдел Территориального фонда в соответствии с положением, утвержденным директором 02.12.2019.

Штатная численность контрольно-ревизионного отдела – 14 штатных единиц. Списочная численность в 2020 году - 11 человек.

В рамках поставленных задач контрольно-ревизионный отдел организует и осуществляет контроль за использованием средств обязательного медицинского страхования в соответствии с порядком, установленным в приказе Федерального фонда обязательного медицинского страхования от 16.04.2012 № 73 «Об утверждении Положений о контроле за деятельностью страховых медицинских организаций и медицинских организаций в сфере обязательного медицинского страхования территориальными фондами обязательного медицинского страхования» (далее – приказ Федерального фонда № 73) и приказом Территориального фонда от 20.08.2019 № 01-05/600 «Об утверждении регламента и типовых программ проверок страховых медицинских организаций и медицинских организаций Вологодской области» (далее – приказ Территориального фонда № 01-05/600).

Контроль за использованием средств обязательного медицинского страхования осуществляется путем проведения проверок в соответствии с планом, утверждаемым директором Территориального фонда (пункт 5 приказа Федерального фонда №73, пункт 5 приказа Территориального фонда № 01-05/600).

План проведения комплексных проверок контрольно-ревизионным отделом на 2020 год утвержден директором Территориального фонда 24 декабря 2019 года. Во исполнение поручения Председателя Правительства Российской Федерации от 18.03.2020 № ММ-ПЗ6-195 о приостановлении назначения проверок, постановления Правительства Российской Федерации от 03.04.2020 № 432 «Об особенностях реализации базовой программы обязательного медицинского страхования в условиях возникновения угрозы распространения заболеваний, вызванных новой коронавирусной инфекцией» с изменениями, постановления Правительства Вологодской области от 16.03.2020 № 229 «О мерах по предотвращению распространения новой коронавирусной инфекции (COVID-19) на территории Вологодской области» с изменениями, план проверок скорректирован (приказы директора Территориального фонда: от 20.04.2020 № 01-05/246, 17.06.2020 № 01-05/375, 29.09.2020 № 01-05/582, 10.12.2020 № 01-05/726).

В план включено проведение 21 плановой проверки с указанием наименования медицинской организации и сроком исполнения (поквартально). План проверок исполнен в полном объеме.

В результате проведенных в 2020 году проверок медицинских организаций, входящих в систему обязательного медицинского страхования, выявлено нецелевое использование средств обязательного медицинского страхования в 14 медицинских организациях в сумме 5 484 010,23 рублей, из них в 11 бюджетных учреждениях здравоохранения в сумме 5 027 666,33 рублей.

Средства ОМС в сумме 5 484 010,23 рублей направлены:

3 502 551,87 рубль (64 %) - на приобретение медикаментов: препаратов для проведения туберкулинодиагностики - 2 858 488,30 рублей; расходных материалов, используемых при оказании платных медицинских услуг (стоматологические материалы светового отверждения, тесты на наркотики) - 644 063,57 рубля;

1 094 550,62 рублей (20 %) - на оплату работ по монтажу противопожарных систем и систем видеонаблюдения;

380 700,0 рублей (7 %) - на приобретение оборудования стоимостью свыше 100 тыс. рублей за единицу;

350 668,96 рублей (6 %) - на выплату заработной платы работникам сверх установленных норм;

155 538,78 рублей (3 %) - на оплату труда, обучение специалистов, не связанных с оказанием медицинской помощи по ОМС, уплата налога при упрощенной системе налогообложения, оплата работ по капитальному ремонту лифтового оборудования.

В ходе проведения проверок возвращено средств, использованных не по целевому назначению, в сумме 822 526,69 рублей.

Согласно пункту 23.3 приложения 2 Приказа Федерального фонда № 73, Требование о возврате медицинской организацией средств, использованных не по целевому назначению, и уплате штрафа за использование не по целевому назначению средств, перечисленных ей по договору на оказание и оплату медицинской помощи по обязательному медицинскому страхованию, в соответствии с частью 9 статьи 39 Федерального закона № 326-ФЗ, включается в заключительную часть акта проверки.

В соответствии с положениями приказа Федерального фонда № 73, Территориальным фондом к 10 медицинским организациям предъявлены Требования о возврате средств, использованных не по целевому назначению на общую сумму 4 661 483,54 рубля, по уплате штрафов в сумме 466 148,35 рублей.

Всего в 2020 году возвращено средств в бюджет Территориального фонда 11 791 769,64 рубля, из них по результатам проверок текущего периода - 3 859 709,91 рублей, прошлых лет - 7 932 059,73 рублей.

Снято сумм нецелевого использования по решениям судебных инстанций - 660 645,0 рублей (БУЗ ВО «Вологодская областная детская больница № 2» - 506 425 рублей, БУЗ ВО «Грязовецкая ЦРБ» - 154 220,0 рублей).

Остаток не восстановленных средств на 01.01.2021 составил 21 636 639,73 рублей, с учетом остатка на 01.01.2020 в сумме 20 012 339,41 рублей.

На 01.01.2020 остаток сумм по уплате штрафов - 3 153 117,07 рублей. В 2020 году по результатам проверок предъявлено штрафных санкций -

548 401,02 рубль, оплачено - 538 970,77 рублей, снято штрафов по решению судебных органов - 1 612 952,82 рубля.

Остаток не оплаченных штрафов - 1 549 594,50 рубля (из них остаток штрафов, возникший до 01.01.2020 - 1 400 339,47 рублей).

Частью 9 статьи 39 Федерального закона № 326-ФЗ установлен срок для возврата средств, использованных не по целевому назначению (10 рабочих дней со дня предъявления территориальным фондом соответствующего требования). Кроме того, за каждый день просрочки предусмотрены пени в размере одной трехсотой ставки рефинансирования Центрального банка Российской Федерации, действующей на день предъявления санкций, от суммы нецелевого использования указанных средств.

Территориальным фондом предъявлены пени. С учетом остатка на начало года пени составили - 3 844 982,88 рубля, из них уплачено - 642 368,77 рублей. Остаток по уплате пени на 01.01.2021 - 3 202 614,11 рублей.

Территориальный фонд принимает меры к возврату средств ОМС в бюджет Территориального фонда в досудебном и судебном порядке. В медицинские организации направлены досудебные претензии о возврате средств, уплате штрафа и пени. По 17 организациям рассматривались дела в судебных инстанциях.

При проверках медицинских организаций выявлены нарушения:

- не достигнуты показатели уровня заработной платы, установленные планом мероприятий «Дорожная карта» по отдельным категориям медперсонала в 7 медицинских организациях в БУЗ ВО «Великоустюгская ЦРБ», БУЗ ВО «Кич-Городецкая ЦРБ» имени В.И. Коржавина, БУЗ ВО «Тотемская ЦРБ», БУЗ ВО «Верховажская ЦРБ», БУЗ ВО «Бабушкинская ЦРБ», БУЗ ВО «Вожегодская ЦРБ», БУЗ ВО «Вологодская городская поликлиника № 5»;

- не эффективное использование средств ОМС в сумме 52 310,0 рублей на повышение квалификации (БУЗ ВО «Вологодская областная офтальмологическая больница»).

В трех медицинских организациях частной формы собственности не обеспечен отдельный учет по средствам ОМС, предусмотренный Федеральным законом об обязательном медицинском страховании.

Кроме того, при проверках установлены различные нарушения в ведении бухгалтерского учета и составления отчетности, предоставляемой в территориальный фонд.

От медицинских организаций, допустивших нарушения, в территориальный фонд поступила информация о принятых мерах с приложением документов.

По результатам проведенных проверок в бюджетных учреждениях здравоохранения направляются обзорные письма в УФК по Вологодской области, департамент здравоохранения области с информацией о выявленных нарушениях в использовании средств ОМС.

В 2020 году по обращениям органов прокуратуры, следственного комитета, УФСБ, УФК по Вологодской области направлены материалы проверок по 14 медицинским организациям.

В соответствии с пунктом 7 Регламента проверок страховых медицинских организаций и медицинских организаций, утвержденного приказом ТФОМС



Вологодской области №01-05/600 от 20.08.2019 (далее – Регламент) для проведения проверки составляется программа проверки.

Программа проверки должна содержать, в том числе цель проверки и тему проверки.

При этом, для плановых проверок тема указывается в соответствии с планом проверок.

Проверкой установлено, что в плане проверок (в ред. от 20.04.2020 №01-05/246, от 17.06.2020 №01-05/375, от 29.09.2020 №01-05/582, от 10.12.2020 №01-05/726) темы плановых проверок не указаны.

Выборочной проверкой контрольных дел по проверкам:

-БУЗ ВО «Вологодская областная офтальмологическая больница»;

-ЧУЗ «Больница «РЖД-медицина» города Вологды»;

-МЧУ профсоюзов санаторий «Новый источник»;

-БУЗ ВО «Вологодская городская поликлиника №5»;

-ООО «Вологодский Региональный Диабетологический Центр»,

установлено, что программы проверок не содержат цель проверки.

В соответствии с пунктом 15 Регламента все приложения, составленные в ходе проверки, должны быть подписаны, в том числе руководителем или членом комиссии (рабочей группы).

Выборочной проверкой контрольных дел установлено, что в актах в отношении БУЗ ВО «Вологодская областная офтальмологическая больница» и ООО «Вологодский Региональный Диабетологический Центр» приложения к акту руководителем или членом комиссии (рабочей группы) не подписаны.

#### **4. Контроль устранения нарушений и недостатков в деятельности ТФОМС, выявленных проверками**

В 2020 году в ТФОМС Вологодской области проводились следующие проверки:

Плановая выездная проверка Департамента имущественных отношений Вологодской области использования государственного имущества за 2019 год, январь - сентябрь 2020 года. Сроки проведения проверки: с 21.10.2020 по 13.11.2020. По результатам проведения проверки составлен Акт плановой выездной проверки учета, использования и сохранности имущества области, закрепленного за государственным учреждением ТФОМС от 11.11.2020.

В ходе проверки выявлено, что в плане технического паспорта здания ТФОМС не отражены изменения планировки помещений здания ТФОМС (объединение помещений № 14 и 14 б здания ТФОМС).

По результатам проверки ТФОМС требуется выполнить следующие действия:

проработать вопрос о подготовке уточненного технического плана на административно-производственное здание, расположенное по адресу: г. Вологда, мкр. Тепличный, 8-а, внесения изменений в Единый государственный реестр недвижимости и Реестр собственности Вологодской области;

информацию о выполнении предложений представить в Департамент имущественных отношений Вологодской области в срок до 01.07.2021.

В течение 2021 года в ТФОМС запланирован текущий ремонт помещений 1 этажа здания фонда, по окончании которого в план технического паспорта здания ТФОМС будут внесены необходимые изменения, соответственно, и в Единый государственный реестр недвижимости и Реестр собственности Вологодской области.

2. Контрольное мероприятие Контрольно-счетной палаты Вологодской области по теме «Проверка годового отчета об исполнении бюджета Территориального фонда обязательного медицинского страхования Вологодской области за 2019 год». Срок проведения проверки: с 15.04.2020 по 15.05.2020.

По результатам проведения проверки составлен Акт камеральной проверки государственного учреждения Территориальный фонд обязательного медицинского страхования Вологодской области от 15.05.2020 и получено представление Контрольно-счетной палаты от 29.05.2020 с предложениями об устранении выявленных нарушений и недостатков:

1) Провести работу по взысканию просроченной (со сроком возникновения свыше 25 рабочих дней) задолженности территориальных фондов ОМС иных территорий за лечение граждан других субъектов Российской Федерации в лечебных учреждениях Вологодской области;

2) Инициировать внесение изменений в закон области от 06.12.2019 № 4615-ОЗ «О бюджете Территориального фонда обязательного медицинского страхования Вологодской области на 2020 год и плановый период 2021 и 2022 годов» в части определения направлений использования остатков средств от прочих поступлений в бюджет фонда.

ТФОМС приняты меры по устранению нарушений и недостатков представления Контрольно-счетной палаты Вологодской области:

1) Просроченная задолженность перед ТФОМС территориальных фондов других субъектов РФ по оплате счетов, образовавшаяся по состоянию на 1 января 2020 года согласно отчетности по форме № 2-расчеты «Сведения о расчетах между территориальными фондами ОМС за медицинскую помощь, оказанную застрахованным лицам за пределами территории субъекта Российской Федерации, в которой выдан полис ОМС» в размере 5 027 716,06 рублей, погашена в полном объеме;

2) Законом области от 09.10.2020 № 4758-ОЗ «О внесении изменений в закон области «О бюджете Территориального фонда обязательного медицинского страхования Вологодской области на 2020 год и плановый период 2021 и 2022 годов» в бюджет фонда включен остаток средств прочих поступлений, образовавшийся в бюджете фонда на 01.01.2020, в размере 9 129,6 тыс. руб.

О принятых мерах по устранению нарушений и недостатков в Контрольно-счетную палату Вологодской области направлено письмо от 23.06.2020 № 01-14/3405 «Уведомление о принятых по результатам рассмотрения представления решениях и мерах» с приложением копий подтверждающих документов, о результатах исполнения представления в Контрольно-счетную палату Вологодской области направлено письмо от 30.07.2020 № 01-14/4142 «Уведомление о результатах исполнения представления».

**Выполнение предложений ревизионной комиссии  
по отчету ТФОМС за 2019 год**

В целом предложения ревизионной комиссии по проверке финансово-хозяйственной деятельности ТФОМС за 2019 год выполнены:

1. ТФОМС ежемесячно представляется в адрес департамента здравоохранения области информация по исполнению объемов оказания медицинской помощи. Департаментом здравоохранения области данная информация рассматривается и анализируется, в случае необходимости выносятся предложения на комиссию по разработке Территориальной программы обязательного медицинского страхования Вологодской области по перераспределению объемов между медицинскими организациями.

2. Проводится системная работа по взысканию средств обязательного медицинского страхования, использованных не по целевому назначению, штрафов и пеней, завершена работа по взысканию задолженности по пеням по страховым взносам на обязательное медицинское страхование неработающего населения области с муниципальных районов в систему обязательного медицинского страхования.

3. Учтены замечания предыдущей проверки в части неукоснительного соблюдения требований Федерального закона от 02.05.2006 №59-ФЗ «О порядке рассмотрения обращений граждан Российской Федерации» при рассмотрении обращений граждан.

4. Продолжена положительная практика направления руководителям медицинских организаций информационно-аналитических обзоров по результатам контрольных мероприятий за использованием средств ОМС.

5. Внесены изменения в программу проведения плановой проверки финансовой деятельности ТФОМС, состав ревизионной комиссии правления ТФОМС.

Председатель ревизионной комиссии  
правления ТФОМС



В.Н. Артамонова

«  » \_\_\_\_\_ 2021

Директор ТФОМС



Д.Л. Порохин

«16» марта 2021

### Предложения ревизионной комиссии:

1. Продолжить совместную работу с департаментом здравоохранения области по осуществлению контроля над исполнением утвержденных объемных показателей территориальной программы государственных гарантий по всем видам медицинской помощи, в том числе в разрезе медицинских организаций.

В рамках контроля за использованием средств обязательного медицинского страхования провести анализ причин возникновения просроченной кредиторской задолженности по расходам, связанным с содержанием медицинских учреждений (на оплату коммунальных услуг, уплату обязательных налогов и т.д.) за 2020 год с целью выработки рекомендаций по недопущению роста кредиторской задолженности и возможности ее урегулирования в рамках средств ОМС.

Итоги рассмотреть на Правлении фонда в 1 полугодии 2021 года.

2. Продолжить:

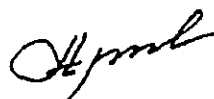
- работу по взысканию средств обязательного медицинского страхования, использованных не по целевому назначению, штрафов и пеней;

- практику направления медицинским организациям информации о нарушениях, выявленных в ходе проведения медико-экономического контроля, медико-экономических экспертиз, контроля качества медицинской помощи.

3. Осуществлять системный контроль за исполнением требований нормативных правовых актов при составлении актов проверок и их приложений.

4. Провести дополнительную методическую и разъяснительную работу с медицинскими учреждениями по недопущению нецелевых расходов и других нарушений при использовании средств обязательного медицинского страхования.

Председатель ревизионной комиссии  
правления Территориального фонда



В.Н. Артамонова

**ФЕДЕРАЛЬНОЕ СТАТИСТИЧЕСКОЕ НАБЛЮДЕНИЕ**

КОНФИДЕНЦИАЛЬНОСТЬ ГАРАНТИРУЕТСЯ ПОЛУЧАТЕЛЕМ ИНФОРМАЦИИ

Нарушение порядка представления статистической информации, а равно представление недостоверной статистической информации влечет ответственность, установленную статьей 13.19 Кодекса Российской Федерации об административных правонарушениях от 30.12.2001 № 195-ФЗ, а также статьей 3 Закона Российской Федерации от 13.05.92 №2761-1 "Об ответственности за нарушение порядка представления государственной статистической отчетности"

ВОЗМОЖНО ПРЕДОСТАВЛЕНИЕ В ЭЛЕКТРОННОМ ВИДЕ

**СВЕДЕНИЯ О ПОСТУПЛЕНИИ И РАСХОДОВАНИИ СРЕДСТВ ОМС  
СТРАХОВЫМИ МЕДИЦИНСКИМИ ОРГАНИЗАЦИЯМИ**

за январь - декабрь 2020 г.  
(нарастающим итогом)

Предоставляют:	Сроки предоставления
юридические лица - страховые медицинские организации, заключившие договор о финансовом обеспечении ОМС с территориальным фондом ОМС: - территориальному фонду ОМС	квартальная - до 25 числа после отчетного периода, за январь-декабрь - до 1 марта
территориальные фонды ОМС: - Федеральному фонду ОМС	квартальная - на 45 день после отчетного периода, за январь-декабрь - до 20 марта
Федеральный фонд ОМС: - Минздраву России по установленному им адресу	квартальная - на 60 день после отчетного периода, за январь-декабрь - до 15 апреля

**Форма № 10 (ОМС)**

Приказ Росстата:  
Об утверждении формы  
от 25.01.2017 №36  
О внесении изменений (при наличии)  
от \_\_\_\_\_ № \_\_\_\_\_  
от \_\_\_\_\_ № \_\_\_\_\_

Квартальная

Наименование отчитывающейся организации: **Территориальный фонд обязательного медицинского страхования Вологодской области**

Почтовый адрес: **160017 г.Вологда, Тепличный мкр., 8а**

Код формы по ОКУД	КОД		
	отчитывающейся организации по ОКПО	ОГРН	Регистрационный номер в едином государственном реестре субъектов страхового дела
1	2	3	4
0608041	22754969	1023500870161	

Наименование показателя	№ строки	Заклучившие договор о финансовом обеспечении ОМС
1	2	3
Число страховых медицинских организаций, на конец отчетного периода	01	0
Число филиалов страховых медицинских организаций, на конец отчетного периода	02	1

### Поступление и расходование средств ОМС

Код по ОКЕИ: тысяча рублей - 384 (с одним десятичным знаком)

Наименование показателя	№ строки	Величина показателя (тыс.рублей)
1	2	3
Остаток средств ОМС на начало года	03	39,8
Поступило средств за отчетный период - всего (сумма строк 05+06+07+08+09+10+11)	04	17 226 218,6
в том числе:		
средства, поступившие из территориального фонда ОМС для оплаты медицинской помощи в соответствии с договором о финансовом обеспечении ОМС	05	17 050 804,3
из них из остатка целевых средств предыдущего года	05.1	464 515,4
средства, предназначенные на ведение дела по ОМС, поступившие из территориального фонда ОМС	06	165 183,4
средства нормированного страхового запаса, предоставленные территориальным фондом ОМС при недостатке целевых средств для оплаты медицинской помощи	07	1 883,3
штрафы, санкции, возмещение ущерба - всего (сумма строк 08.1+08.2+08.3)	08	8 347,6
в том числе:		
взысканные с территориального фонда ОМС	08.1	0,0
взысканные с медицинских организаций	08.2	6 080,9
из них за неказание, несвоевременное оказание либо оказание медицинской помощи ненадлежащего качества	08.2.1	6 080,9
взысканные с юридических и физических лиц, причинивших вред здоровью застрахованных лиц	08.3	2 266,7
из них средства, поступившие сверх сумм, израсходованных на оплату медицинской помощи	08.3.1	0,0
средства, поступившие из территориального фонда ОМС в размере 10 процентов от образовавшихся в результате экономии страховой медицинской организацией годового объема средств ОМС	09	0,0
средства вознаграждения СМО за выполнение условий, предусмотренных договором о финансовом обеспечении ОМС, на выплаты вознаграждений медицинским организациям за выполнение целевых значений доступности и качества медицинской помощи, поощрения за достижение наилучших показателей деятельности, всего (сумма строк 10.1+10.2)	10	0,0
в том числе:		
средства вознаграждения страховым медицинским организациям за выполнение условий, предусмотренных договором о финансовом обеспечении ОМС, средства поощрения за достижения наилучших показателей деятельности	10.1	0,0
из них средства поощрения за достижения наилучших показателей деятельности	10.1.1	0,0
средства на выплаты вознаграждений медицинским организациям за выполнение целевых значений доступности и качества медицинской помощи, средства поощрения за достижения наилучших показателей деятельности	10.2	0,0
из них средства поощрения за достижения наилучших показателей деятельности	10.2.1	0,0

Наименование показателя	№ строки	Величина показателя (тыс.рублей)
1	2	3
прочие поступления - всего (сумма строк 11.1+11.2+11.3+11.4)	11	0,0
в том числе:		
возврат средств ОМС медицинскими организациями	11.1	0,0
излишне перечисленный регресс, подлежащий возврату	11.2	0,0
	11.3	0,0
	11.4	0,0
Израсходовано средств ОМС за отчетный период - всего (сумма строк 13+14+15)	12	17 146 104,8
в том числе:		
на оплату медицинской помощи, оказанной застрахованным лицам в соответствии с заключенными с медицинскими организациями договорами на оказание и оплату медицинской помощи	13	16 926 722,1
на формирование собственных средств в сфере ОМС (сумма строк 14.1+14.2+14.3+14.4+14.5+14.6+14.7+14.8+14.9)	14	174 389,1
в том числе за счет:		
средств предназначенных на ведение дела по ОМС	14.1	165 183,4
средств, необоснованно предъявленных к оплате медицинскими организациями, выявленных при проведении экспертизы качества медицинской помощи	14.2	4 876,2
средств, необоснованно предъявленных к оплате медицинскими организациями, выявленных при проведении медико-экономической экспертизы	14.3	2 809,3
средств, поступивших в результате уплаты медицинскими организациями штрафов за неоказание, несвоевременное оказание либо оказание медицинской помощи ненадлежащего качества	14.4	1 520,2
средств, образовавшихся в результате экономии годового объема средств ОМС	14.5	0,0
средств, являющихся вознаграждением за выполнение условий, предусмотренных договором о финансовом обеспечении ОМС, поощрения за достижение наилучших показателей деятельности	14.6	0,0
средств, поступивших от юридических и физических лиц, причинивших вред здоровью застрахованных лиц, сверх сумм, затраченных на оплату медицинской помощи	14.7	0,0
	14.8	0,0
	14.9	0,0
прочие расходы - всего (сумма строк 15.1+15.2+15.3+15.4+15.5)	15	44 993,6
в том числе:		
перечислено в медицинские организации средств на выплаты вознаграждений за выполнение целевых значений доступности и качества медицинской помощи	15.1	0,0
поощрений за достижение наилучших показателей деятельности	15.2	0,0
перечислено в ТФОМС 50% сумм штрафов, поступивших от медицинских организаций за неоказание, несвоевременное оказание либо оказание мед.помощи ненадлежащего качества	15.3	3 040,3
перечислены в ТФОМС регрессные иски, взысканные с юридических или физических лиц, причинивших вред здоровью застрахованных лиц, в частности сумм, затраченных на оплату мед.помощи	15.4	2 306,5
средства для финансового обеспечения мероприятий, установленных пунктом 3 части 6 статьи 26 Федерального закона от 29.11.2010 № 326-ФЗ	15.5	39 646,8
Возврат целевых средств в территориальный фонд ОМС	16	80 153,5
Остаток средств ОМС на конец отчетного периода (стр.03 + стр.04 - (стр.12+стр.16))	17	0,1

## Справочно: .

Код по ОКЕИ: тысяча рублей - 384 (с одним десятичным знаком)

Наименование показателя	№ строки	Величина показателя (тыс.рублей)
1	2	3
Средства, образовавшиеся у страховой медицинской организации в результате выявления сумм, необоснованно предъявленных медицинскими организациями к оплате – всего (сумма строк 18.1+18.2+18.3)	18	1 344 390,5
в том числе, выявленные в результате проведения: медико - экономического контроля	18.1	1 292 485,6
экспертизы качества медицинской помощи	18.2	33 166,9
медико - экономической экспертизы	18.3	18 738,0
Выплачено штрафов, пеней за нарушение условий договора – всего (сумма строк 19.1+19.2)	19	313,2
в том числе: территориальному фонду обязательного медицинского страхования	19.1	313,2
медицинским организациям	19.2	0,0
Восстановлено средств ОМС по оплате лечения застрахованного лица непосредственно после произошедшего тяжелого несчастного случая на производстве	20	2 670,9
Восстановлено средств ОМС, использованных СМО не по целевому назначению	21	0,0
Направлено в медицинские организации авансов, не подтвержденных на конец отчетного периода счетами медицинских организаций на оплату медицинской помощи	22	1 145 019,6


Должностное лицо, ответственное за предоставление статистической информации (лицо, уполномоченное предоставлять статистическую информацию от имени юридического лица)

Заместитель главного бухгалтера

(должность)

И.О. Аграшкина

(Ф.И.О.)



(подпись)

+78172715977

(номер контактного телефона)

E-mail: [postmaster@oms35.ru](mailto:postmaster@oms35.ru)

04.03.2021

(дата составления документа)



**Выписка  
из протокола заседания правления  
Территориального фонда обязательного  
медицинского страхования Вологодской области**

№ 2 от 23.03.2021

г. Вологда "

2. Согласование отчета об исполнении бюджета Территориального фонда обязательного медицинского страхования Вологодской области за 2020 год.

**РЕШИЛИ** по второму вопросу:

Согласовать отчет об исполнении бюджета Территориального фонда обязательного медицинского страхования Вологодской области за 2020 год.

Секретарь правления  
ТФОМС Вологодской области



Л.В. Силантјева