

# **Расчеты и обоснования**

**Предложения на увеличение дотаций бюджетам муниципальных образований на реализацию расходных обязательств в части обеспечения выплаты заработной платы работникам муниципальных учреждений на 2020 год**

тыс. руб

Наименование муниципального образования	Сумма				2020 год с учетом поправки марта
	2020 год	повышение заработной платы прочих категорий работников органов местного самоуправления муниципальных образований области	повышение заработной платы прочих категорий муниципальных учреждений	Итого поправка марта	
Бабаевский муниципальный район	40 268,4	2 203,1	12 231,9	14 435,0	54 703,4
Бабушкинский муниципальный район	30 790,2	2 394,2	8 355,5	10 749,7	41 539,9
Белозерский муниципальный район	29 345,8	1 643,9	13 351,4	14 995,3	44 341,1
Вашкинский муниципальный район	30 367,4	1 985,8	6 683,0	8 668,8	39 036,2
Верховажский муниципальный район	40 923,1	1 168,3	10 656,6	11 824,9	52 748,0
Вожегодский муниципальный район	31 256,9	2 397,6	9 794,0	12 191,6	43 448,5
Вологодский муниципальный район	83 255,4	9 450,8	29 641,6	39 092,4	122 347,8
Вытегорский муниципальный район	41 707,1	1 439,3	17 854,2	19 293,5	61 000,6
Грязовецкий муниципальный район Вологодской области	44 388,5	3 840,5	15 956,4	19 796,9	64 185,4
Кадуйский муниципальный район	29 269,4	2 724,0	11 827,3	14 551,3	43 820,7
Кирилловский муниципальный район	30 695,7	2 988,4	9 544,3	12 532,7	43 228,4
Кичменгско-Городецкий муниципальный район Вологодской области	48 886,6	1 053,1	14 069,5	15 122,6	64 009,2

Междуреченский муниципальный район	19 454,3	1 515,4	6 011,8	7 527,2	26 981,5
Никольский муниципальный район	58 361,3	1 524,3	14 167,7	15 692,0	74 053,3
Нюксенский муниципальный район Вологодской области	24 360,8	1 244,7	6 700,2	7 944,9	32 305,7
муниципальное образование "Сямженский муниципальный район"	24 095,5	2 713,5	4 084,7	6 798,2	30 893,7
муниципальное образование "Тарногский муниципальный район"	35 093,9	2 098,3	8 941,8	11 040,1	46 134,0
Тотемский муниципальный район	36 604,8	2 453,3	15 419,2	17 872,5	54 477,3
Усть-Кубинский муниципальный район	15 151,9	1 605,2	8 365,5	9 970,7	25 122,6
Устюженский муниципальный район	40 239,2	3 784,3	9 209,0	12 993,3	53 232,5
Харовский муниципальный район Вологодской области	39 587,4	1 312,3	12 290,4	13 602,7	53 190,1
Чагодощенский муниципальный район	25 617,8	1 324,0	8 056,7	9 380,7	34 998,5
Череповецкий муниципальный район	60 838,5	7 173,2	21 496,6	28 669,8	89 508,3
Шекснинский муниципальный район	40 974,0	3 873,7	15 679,2	19 552,9	60 526,9
муниципальное образование "Город Вологда"	364 461,1			0,0	364 461,1
Великоустюгский муниципальный район	106 748,4	9 098,2	40 338,5	49 436,7	156 185,1
Сокольский муниципальный район	57 636,1	3 465,1	27 999,8	31 464,9	89 101,0
город Череповец	476 078,3			0,0	476 078,3
<b>Итого</b>	<b>1 906 457,8</b>	<b>76 474,5</b>	<b>358 726,8</b>	<b>435 201,3</b>	<b>2 341 659,1</b>

2

**Предложения по увеличению дотаций на поддержку мер по обеспечению  
сбалансированности местных бюджетов бюджетам муниципальных  
районов (городских округов)  
на 2020 год**

(тыс. рублей)

Наименование муниципального образования	Сумма						
	2020 год	объекты в рамках решений, принятых по социально-экономическому развитию муниципальных образований области	на решение социально-значимых вопросов	разработка ПСД	оплата контрактов по поставке учебно-лабораторного оборудования	Итого поправка марта	Всего на 2020 год с поправкой марта
Бабаевский муниципальный район	35 893,0	3 125,0		2 420,0		5 545,0	41 438,0
Бабушкинский муниципальный район						0,0	0,0
Белозерский муниципальный район	33 062,3				903,2	903,2	33 965,5
Вашкинский муниципальный район	27 711,3			308,0	899,1	1 207,1	28 918,4
Верховажский муниципальный район		2 000,0		2 500,0	1 260,0	5 760,0	5 760,0
Вожегодский муниципальный район	12 421,2			6 529,0	899,1	7 428,1	19 849,3
Вологодский муниципальный район				1 225,0	1 800,7	3 025,7	3 025,7
Вытегорский муниципальный район		18 000,0			919,0	18 919,0	18 919,0
Грязовецкий муниципальный район Вологодской области	24 202,2		16 220,0			16 220,0	40 422,2
Кадуйский муниципальный район	31 911,6				13 364,6	13 364,6	45 276,2
Кирилловский муниципальный район	7 109,3	7 900,0		900,0	5 999,7	14 799,7	21 909,0
Кичменгско-Городецкий муниципальный район Вологодской области		2 156,8		2 700,0		4 856,8	4 856,8
Междуреченский муниципальный район	13 142,7					0,0	13 142,7
Никольский муниципальный район				2 266,0		2 266,0	2 266,0
Нюксенский муниципальный район Вологодской области	24 175,3				945,6	945,6	25 120,9



муниципальное образование "Сямженский муниципальный район"				750,0	918,3	1 668,3	1 668,3
муниципальное образование "Тарногский муниципальный район"	5 037,6			4 450,0		4 450,0	9 487,6
Тотемский муниципальный район	17 469,0	7 000,0			1 870,5	8 870,5	26 339,5
Усть-Кубинский муниципальный район	7 335,7	8 500,0		200,0		8 700,0	16 035,7
Устюженский муниципальный район	5 949,6					0,0	5 949,6
Харовский муниципальный район Вологодской области	63 309,9				898,6	898,6	64 208,5
Чагодощенский муниципальный район	71 304,8				900,2	900,2	72 205,0
Череповецкий муниципальный район					1 085,1	1 085,1	1 085,1
Шекснинский муниципальный район						0,0	0,0
муниципальное образование "Город Вологда"						0,0	0,0
Великоустюгский муниципальный район	219 028,4	7 500,0			1 835,0	9 335,0	228 363,4
Сокольский муниципальный район	17 634,2	12 000,0		8 160,0	2 812,0	22 972,0	40 606,2
город Череповец						0,0	0,0
<b>Итого</b>	<b>616 698,1</b>	<b>68 181,8</b>	<b>16 220,0</b>	<b>32 408,0</b>	<b>37 310,7</b>	<b>154 120,5</b>	<b>770 818,6</b>

**РАСПРЕДЕЛЕНИЕ СУБВЕНЦИЙ,**  
**бюджетам муниципальных районов (городских округов)**  
**Вологодской области на осуществление полномочий по обеспечению жильем нуждающихся в жилых**  
**помещениях отдельных категорий граждан, установленных Федеральным законом 5-ФЗ "О ветеранах"**

*рублей*

Район	2020	Изменения на мартовские поправки (+, )	Объем ассигнований с учетом изменений на 2020 год	Количество получателей
Бабаевский	636 800,0	5 200,0	642 000,0	1
Белозерский	1 273 500,0	10 500,0	1 284 000,0	2
Великоустюгский	1 273 500,0	10 500,0	1 284 000,0	2
Грязовецкий	636 800,0	5 200,0	642 000,0	1
Кичм.-Городецкий	636 800,0	5 200,0	642 000,0	1
Нюксенский	636 800,0	5 200,0	642 000,0	1
Сокольский	2 547 000,0	21 000,0	2 568 000,0	4
Сямженский	636 800,0	5 200,0	642 000,0	1
Тарногский	636 800,0	5 200,0	642 000,0	1
Тотемский	636 800,0	5 200,0	642 000,0	1
Харовский	636 800,0	5 200,0	642 000,0	1
Череповецкий	636 800,0	5 200,0	642 000,0	1
Шекснинский	636 800,0	5 200,0	642 000,0	1
г.Вологда	6 226 400,0	-146 500,0	6 079 900,0	9
г.Череповец	6 367 500,0	52 500,0	6 420 000,0	10
<b>ВСЕГО</b>	<b>24 055 900,0</b>	<b>0,0</b>	<b>24 055 900,0</b>	<b>37</b>

## РАСПРЕДЕЛЕНИЕ СУБВЕНЦИЙ,

бюджетам муниципальных районов (городских округов)

Вологодской области на осуществление полномочий по обеспечению жильем нуждающихся в жилых помещениях отдельных категорий граждан, установленных Федеральным законом 5-ФЗ "О ветеранах"

*рублей*

Район	2021	Изменения на мартовские поправки (+, )	Объем ассигнований с учетом изменений на 2021 год	Количество во получате лей
Бабаевский	636 800,0	5 200,0	642 000,0	1
Белозерский	1 273 500,0	10 500,0	1 284 000,0	2
Великоустюгский	1 273 500,0	10 500,0	1 284 000,0	2
Грязовецкий	636 800,0	5 200,0	642 000,0	1
Нюксенский	636 800,0	5 200,0	642 000,0	1
Сокольский	3 183 800,0	26 200,0	3 210 000,0	5
Тарногский	636 800,0	5 200,0	642 000,0	1
Тотемский	636 800,0	5 200,0	642 000,0	1
Харовский	636 800,0	5 200,0	642 000,0	1
Череповецкий	636 800,0	5 200,0	642 000,0	1
Шекснинский	636 800,0	5 200,0	642 000,0	1
г. Вологда	6 198 800,0	-146 500,0	6 052 300,0	9
г. Череповец	7 004 300,0	57 700,0	7 062 000,0	11
<b>ВСЕГО</b>	<b>24 028 300,0</b>	<b>0,0</b>	<b>24 028 300,0</b>	<b>37</b>

**РАСПРЕДЕЛЕНИЕ СУБВЕНЦИЙ,**

бюджетам муниципальных районов (городских округов)

Вологодской области на осуществление полномочий по обеспечению жильем нуждающихся в жилых помещениях отдельных категорий граждан, установленных Федеральным законом 5-ФЗ "О ветеранах"

*рублей*

Район	2022	Изменения на мартовские поправки (+, -)	Объем ассигнований с учетом изменений на 2022 год	Количество получателей
Бабаевский	636 800,0	5 200,0	642 000,0	1
Белозерский	1 273 500,0	10 500,0	1 284 000,0	2
Великоустюгский	1 273 500,0	10 500,0	1 284 000,0	2
Грязовецкий	636 800,0	5 200,0	642 000,0	1
Нюксенский	636 800,0	5 200,0	642 000,0	1
Сокольский	3 183 800,0	26 200,0	3 210 000,0	5
Тарногский	636 800,0	5 200,0	642 000,0	1
Тотемский	636 800,0	5 200,0	642 000,0	1
Харовский	636 800,0	5 200,0	642 000,0	1
Череповецкий	636 800,0	5 200,0	642 000,0	1
Шекснинский	636 800,0	5 200,0	642 000,0	1
г.Вологда	6 155 600,0	-146 500,0	6 009 100,0	9
г.Череповец	7 004 300,0	57 700,0	7 062 000,0	11
<b>ВСЕГО</b>	<b>23 985 100,0</b>	<b>0,0</b>	<b>23 985 100,0</b>	<b>37</b>

**РАСПРЕДЕЛЕНИЕ СУБВЕНЦИЙ,  
бюджетам муниципальных районов (городских округов)  
Вологодской области на осуществление полномочий по обеспечению жильем нуждающихся в жилых  
помещениях отдельных категорий граждан, установленных Федеральным законом  
181-ФЗ "О социальной защите инвалидов"**

*рублей*

Район	2020	Изменения, вносимые мартовскими поправками (+,-)	Объем ассигнований с учетом изменений на 2020 год	Количество получателей
Бабаевский	636 800,0	5 200,0	642 000,0	1
Белозерский	636 800,0	5 200,0	642 000,0	1
Великоустюгский	636 800,0	5 200,0	642 000,0	1
Вожегодский	636 800,0	5 200,0	642 000,0	1
Тотемский	636 800,0	5 200,0	642 000,0	1
Харовский	636 800,0	5 200,0	642 000,0	1
Череповецкий	636 800,0	5 200,0	642 000,0	1
г. Вологда	6 996 300,0	-57 400,0	6 938 900,0	10
г. Череповец	2 547 000,0	21 000,0	2 568 000,0	4
<b>ВСЕГО</b>	<b>14 000 900,0</b>	<b>0,0</b>	<b>14 000 900,0</b>	<b>21</b>

**РАСПРЕДЕЛЕНИЕ СУБВЕНЦИЙ,  
бюджетам муниципальных районов (городских округов)  
Вологодской области на осуществление полномочий по обеспечению жильем нуждающихся в жилых  
помещениях отдельных категорий граждан, установленных Федеральным законом  
181-ФЗ "О социальной защите инвалидов"**

*рублей*

Район	2021	Изменения, вносимые мартовскими поправками (+,-)	Объем ассигнований с учетом изменений на 2021 год	Количество получателе й
Белозерский	636 800,0	5 200,0	642 000,0	1
Великоустюгский	636 800,0	5 200,0	642 000,0	1
Сокольский	636 800,0	5 200,0	642 000,0	1
Тотемский	636 800,0	5 200,0	642 000,0	1
Харовский	636 800,0	5 200,0	642 000,0	1
Череповецкий	636 800,0	5 200,0	642 000,0	1
г.Вологда	6 996 800,0	-57 400,0	6 939 400,0	10
г.Череповец	3 183 800,0	26 200,0	3 210 000,0	5
<b>ВСЕГО</b>	<b>14 001 400,0</b>	<b>0,0</b>	<b>14 001 400,0</b>	<b>21</b>

**РАСПРЕДЕЛЕНИЕ СУБВЕНЦИЙ,  
бюджетам муниципальных районов (городских округов)  
Вологодской области на осуществление полномочий по обеспечению жильем нуждающихся в жилых  
помещениях отдельных категорий граждан, установленных Федеральным законом  
181-ФЗ "О социальной защите инвалидов"**

Район	2022	Изменения, вносимые мартовскими поправками (+,-)	Объем ассигнований с учетом изменений на 2022 год	Количество во получате лей
Белозерский	636 800,0	5 200,0	642 000,0	1
Великоустюгский	636 800,0	5 200,0	642 000,0	1
Вожегодский	636 800,0	5 200,0	642 000,0	1
Сокольский	636 800,0	5 200,0	642 000,0	1
Тотемский	636 800,0	5 200,0	642 000,0	1
Харовский	636 800,0	5 200,0	642 000,0	1
Череповецкий	636 800,0	5 200,0	642 000,0	1
г.Вологда	6 384 600,0	-62 600,0	6 322 000,0	9
г.Череповец	3 183 800,0	26 200,0	3 210 000,0	5
<b>ВСЕГО</b>	<b>14 026 000,0</b>	<b>0,0</b>	<b>14 026 000,0</b>	<b>21</b>

*рублей*

**Дополнительная потребность на 2020 год на повышение с 1 января 2020 года на 20% оплаты труда работников, получающих заработную плату за счет средств Единой субвенции из областного бюджета**

Наименование	Субвенции на осуществление отдельных государственных полномочий в сфере административных отношений в соответствии с законом области от 28 ноября 2005 года № 1369-ОЗ "О наделении органов местного самоуправления отдельными государственными полномочиями в сфере административных отношений"	Субвенции на осуществление отдельных государственных полномочий в соответствии с законом области от 5 октября 2006 года № 1501-ОЗ "О наделении органов местного самоуправления муниципальных районов и городских округов Вологодской области отдельными государственными полномочиями в сфере регулирования цен (тарифов)"	Субвенции муниципальным образованиям на осуществление отдельных государственных полномочий в соответствии с законом области от 15 декабря 2017 года № 4260-ОЗ "О наделении органов местного самоуправления отдельными государственными полномочиями по лицензионному контролю"	Субвенции на осуществление отдельных государственных полномочий в соответствии с законом области от 28 июня 2006 года № 1465-ОЗ "О наделении органов местного самоуправления отдельными государственными полномочиями в сфере охраны окружающей среды"	Субвенции на осуществление отдельных государственных полномочий в соответствии с законом области от 17 декабря 2007 года № 1720-ОЗ "О наделении органов местного самоуправления отдельными государственными полномочиями по организации и осуществлению деятельности по опеке и попечительству и по социальной поддержке детей-сирот и детей, оставшихся без попечения родителей (за исключением детей, обучающихся в федеральных государственных образовательных организациях), лиц из числа детей указанных категорий"	<b>ИТОГО по Единой субвенции</b>
Потребность на фонд оплаты труда	3 653,5	45,5	184,8	1 525,3	9 508,6	14 917,7
<b>ИТОГО</b>	<b>3 653,5</b>	<b>45,5</b>	<b>184,8</b>	<b>1 525,3</b>	<b>9 508,6</b>	<b>14 917,7</b>



**Расчет дополнительной потребности на повышение заработной платы на 20% за счет единой субвенций, предоставляемой из областного бюджета муниципальным образованиям области на осуществление отдельных государственных полномочий переданных для осуществления органами местного самоуправления в соответствии с постановлением Правительства области от 11 марта 2019 года № 231 "Об утверждении перечня субвенций, формирующих единую субвенцию" на 2020 год**

Наименование муниципального образования	Субвенция на осуществление отдельных государственных полномочий в соответствии с законом области от 28 ноября 2005 года № 1369-ОЗ "О наделении органов местного самоуправления отдельными государственными полномочиями в сфере административных отношений"						
	Расходы на создание административных комиссий		Расходы на создание комиссий по делам несовершеннолетних и защите их прав		ИТОГО Годовой фонд заработной платы с начислениями (Зп1 и Зп2)	ИТОГО Годовой фонд заработной платы с начислениями (Зп1 и Зп2) С УЧЕТОМ ИНДЕКСАЦИИ НА 20 %	ДОПОЛНИТЕЛЬНАЯ СУММА ОКРУГЛ.
	Годовой фонд заработной платы с начислениями штатных единиц административных комиссий, рассчитанный в соответствии с действующим законодательством, (Зп1)	*20%	Годовой фонд заработной платы с начислениями штатных единиц комиссий по делам несовершеннолетних и защите их прав, рассчитанный в соответствии с действующим законодательством, тыс. рублей (Зп2)	*20%			
Бабасвский муниципальный район	237,10	284,52	255,40	306,48	492,50	591,00	98,5
Бабушкинский муниципальный район	237,10	284,52	255,40	306,48	492,50	591,00	98,5
Белозерский муниципальный район	237,10	284,52	255,40	306,48	492,50	591,00	98,5
Вашкинский муниципальный район	237,10	284,52	255,40	306,48	492,50	591,00	98,5
Верховажский муниципальный район	237,10	284,52	255,40	306,48	492,50	591,00	98,5
Вожегодский муниципальный район	237,10	284,52	255,40	306,48	492,50	591,00	98,5
Вологодский муниципальный район	274,20	329,04	479,70	575,64	753,90	904,68	150,8
Вытегорский муниципальный район	237,10	284,52	451,10	541,32	688,20	825,84	137,7
Грязовецкий муниципальный район	265,90	319,08	466,50	559,80	732,40	878,88	146,5
Кадуйский муниципальный район	237,10	284,52	255,40	306,48	492,50	591,00	98,5
Кирилловский муниципальный район	237,10	284,52	255,40	306,48	492,50	591,00	98,5
Кичменгско-Городецкий муниципальный район	237,10	284,52	255,40	306,48	492,50	591,00	98,5
Междуреченский муниципальный район	237,10	284,52	255,40	306,48	492,50	591,00	98,5
Никольский муниципальный район	237,10	284,52	451,10	541,32	688,20	825,84	137,7
Нюксенский муниципальный район	237,10	284,52	255,40	306,48	492,50	591,00	98,5
Сямженский муниципальный район	237,10	284,52	255,40	306,48	492,50	591,00	98,5
муниципальное образование "Тарногский муниципальный район"	237,10	284,52	255,40	306,48	492,50	591,00	98,5
Тотемский муниципальный район	237,10	284,52	451,10	541,32	688,20	825,84	137,7
Усть-Кубинский муниципальный район	237,10	284,52	255,40	306,48	492,50	591,00	98,5
Устюженский муниципальный район	237,10	284,52	255,40	306,48	492,50	591,00	98,5
Харовский муниципальный район	237,10	284,52	255,40	306,48	492,50	591,00	98,5
Чагодощенский муниципальный район	237,10	284,52	255,40	306,48	492,50	591,00	98,5
Череповецкий муниципальный район	288,60	346,32	521,50	625,80	810,10	972,12	162,1
Шекснинский муниципальный район	265,90	319,08	466,50	559,80	732,40	878,88	146,5
муниципальное образование "Город Вологда"	548,40	658,08	1 038,00	1 245,60	1 586,40	1 903,68	317,3
Великоустюгский муниципальный район	274,20	329,04	479,70	575,64	753,90	904,68	150,8
Сокольский муниципальный район	274,20	329,04	479,70	575,64	753,90	904,68	150,8
г. Череповец	577,20	692,64	1 127,90	1 353,48	1 705,10	2 046,12	341,1
<b>Итого по районам и городским округам</b>	<b>7 510,60</b>	<b>9 012,72</b>	<b>10 754,60</b>	<b>12 905,52</b>	<b>18 265,20</b>	<b>21 918,24</b>	<b>3 653,5</b>

12

Наименование муниципального образования	Субвенция на осуществление отдельных государственных полномочий в соответствии с законом области от 15 декабря 2017 года № 4260-ОЗ «О наделении органов местного самоуправления отдельными государственными полномочиями по лицензионному контролю»						
	Месячный фонд денежного содержания с начислениями, рассчитанный в соответствии с действующим областным законодательством по должности главного специалиста, замещающего должность государственной гражданской службы в органах государственной власти области (за исключением абзаца 5 части 3 статьи 4 закона области от 16.07.2005 № 1320-ОЗ "Об оплате труда в государственных органах Вологодской области"), F	Коэффициент, отражающий текущие расходы на содержание должностей государственной гражданской службы области в размере 25 процентов от месячного фонда денежного содержания государственного гражданского служащего;	Нормативная численность работников органа местного самоуправления для осуществления отдельных государственных полномочий, установленная в количестве 0,6 штатной единицы, за исключением абзаца 5 части 3 статьи 4 закона области от 16.07.2005 № 1320-ОЗ "Об оплате труда в государственных органах Вологодской области"; К	Количество календарных месяцев	Объем субвенции, предоставляемой i-му муниципальному образованию, С	Объем субвенции, предоставляемой i-му муниципальному образованию, С	ДОПОЛНИТЕЛЬНАЯ СУММА ОКРУГЛ.
Бабасевский муниципальный район							
Бабушкинский муниципальный район							
Белозерский муниципальный район							
Вашкинский муниципальный район							
Верховажский муниципальный район							
Вожегодский муниципальный район							
Вологодский муниципальный район							
Вытегорский муниципальный район							
Грязовцкий муниципальный район							
Кадуйский муниципальный район							
Кирилловский муниципальный район							
Кичменгско-Городецкий муниципальный район							
Междуреченский муниципальный район							
Никольский муниципальный район							
Нюксенский муниципальный район							
Сямженский муниципальный район							
муниципальное образование "Тарногский муниципальный район"							
Тотемский муниципальный район							
Усть-Кубинский муниципальный район							
Устюженский муниципальный район							
Харовский муниципальный район							
Чагодощенский муниципальный район							
Череповецкий муниципальный район							
Шекснинский муниципальный район							
муниципальное образование "Город Вологда"	51 316,06	1,25	0,60	12,00	461,80	554,16	92,4
Великоустюгский муниципальный район							
Сокольский муниципальный район							
г. Череповец	51 316,06	1,25	0,60	12,00	461,80	554,16	92,4
<b>Итого по районам и городским округам</b>					<b>923,60</b>	<b>1 108,32</b>	<b>184,8</b>

Наименование муниципального образования	Субвенция на осуществление отдельных государственных полномочий в соответствии с законом области от 5 октября 2006 года № 1501-ОЗ "О наделении органов местного самоуправления муниципальных районов и городских округов Вологодской области отдельными государственными полномочиями в сфере регулирования цен (тарифов)"										ДОПОЛНИТЕЛЬНАЯ СУММА
	Норма времени (человеко-часы) на осуществление отдельных государственных полномочий по регулированию цен (тарифов) службами органа местного самоуправления, равная 97 человеко-часам при установлении цен (тарифов) не чаще чем один раз в календарный год. Р	Количество регулируемых организаций и (или) видов товаров (услуг) в плановом периоде, ед. рг	Норма времени на осуществление регионального государственного контроля (надзора) при проведении плановых проверок на один объект контроля (надзора) принимается равной времени проведения плановой проверки, указанной в проекте плана проверок, и не может превышать 50 человеко-часов на одну организацию и 15 человеко-часов на одно микропредприятие в год. Ек1	Годовой фонд рабочего времени с производственным календарем на плановый год (для пятидневной рабочей недели), час. Т	Годовой фонд рабочего времени с производственным календарем на плановый год (для пятидневной рабочей недели), час. ФОТ1	Норматив текущих расходов на обеспечение процесса осуществления отдельных государственных полномочий, равный 12%, М	Объем субвенций для осуществления отдельных государственных полномочий в сфере регулирования цен (тарифов) в i-м муниципальном районе или городском округе, С1 С УЧЕТОМ ИНДЕКСАЦИИ НА 20 %	Объем субвенций для осуществления отдельных государственных полномочий в сфере регулирования цен (тарифов) в i-м муниципальном районе или городском округе, С1 С УЧЕТОМ ИНДЕКСАЦИИ НА 20 % ОКРУГЛ.	Объем субвенций для осуществления отдельных государственных полномочий в сфере регулирования цен (тарифов) в i-м муниципальном районе или городском округе, С1 ПРЕДУСМОТРЕНО НА 2020 ГОД		
Бабасвский муниципальный район	97,00	1,00	0,00	1 979,00	363 012,00	12,00	19,93	20,00	49,90	-29,9	
Бабушкинский муниципальный район	97,00	0,00	0,00	1 979,00	363 012,00	12,00	0,00	0,00	0,00	0,0	
Белозерский муниципальный район	97,00	0,00	0,00	1 979,00	363 012,00	12,00	0,00	0,00	0,00	0,0	
Вашкинский муниципальный район	97,00	2,00	50,00	1 979,00	363 012,00	12,00	50,13	50,20	50,40	-0,2	
Верховажский муниципальный район	97,00	0,00	0,00	1 979,00	363 012,00	12,00	0,00	0,00	0,00	0,0	
Вожегодский муниципальный район	97,00	2,00	0,00	1 979,00	363 012,00	12,00	39,86	39,90	33,30	6,6	
Вологодский муниципальный район	97,00	1,00	0,00	1 979,00	414 884,00	12,00	22,78	22,80	19,00	3,8	
Вытегорский муниципальный район	97,00	1,00	0,00	1 979,00	363 012,00	12,00	19,93	20,00	2,60	17,4	
Грязовецкий муниципальный район	97,00	2,00	0,00	1 979,00	391 832,00	12,00	43,02	43,10	27,20	15,9	
Кадуйский муниципальный район	97,00	1,00	0,00	1 979,00	363 012,00	12,00	19,93	20,00	16,70	3,3	
Кирилловский муниципальный район	97,00	2,00	0,00	1 979,00	363 012,00	12,00	39,86	39,90	33,30	6,6	
Кичменгско-Городецкий муниципальный район	97,00	0,00	0,00	1 979,00	363 012,00	12,00	0,00	0,00	0,00	0,0	
Междуреченский муниципальный район	97,00	3,00	0,00	1 979,00	363 012,00	12,00	59,78	59,80	75,60	-15,8	
Никольский муниципальный район	97,00	1,00	0,00	1 979,00	363 012,00	12,00	19,93	20,00	16,70	3,3	
Нюксенский муниципальный район	97,00	2,00	0,00	1 979,00	363 012,00	12,00	39,86	39,90	35,80	4,1	
Сямженский муниципальный район	97,00	1,00	0,00	1 979,00	363 012,00	12,00	19,93	20,00	16,70	3,3	
муниципальное образование "Тарногский муниципальный район"	97,00	0,00	0,00	1 979,00	363 012,00	12,00	0,00	0,00	0,00	0,0	
Тотемский муниципальный район	97,00	1,00	0,00	1 979,00	363 012,00	12,00	19,93	20,00	25,20	-5,2	
Усть-Кубинский муниципальный район	97,00	1,00	50,00	1 979,00	363 012,00	12,00	30,20	30,30	25,20	5,1	
Устюженский муниципальный район	97,00	0,00	0,00	1 979,00	363 012,00	12,00	0,00	0,00	8,60	-8,6	
Харовский муниципальный район	97,00	1,00	0,00	1 979,00	363 012,00	12,00	19,93	20,00	16,70	3,3	
Чагодощенский муниципальный район	97,00	0,00	0,00	1 979,00	363 012,00	12,00	0,00	0,00	0,00	0,0	
Череповецкий муниципальный район	97,00	1,00	0,00	1 979,00	425 904,00	12,00	23,38	23,40	19,50	3,9	
Шекснинский муниципальный район	97,00	0,00	0,00	1 979,00	391 832,00	12,00	0,00	0,00	0,00	0,0	
муниципальное образование "Город Вологда"	97,00	1,00	0,00	1 979,00	414 884,00	12,00	22,78	22,80	19,00	3,8	
Великоустюгский муниципальный район	97,00	3,00	0,00	1 979,00	414 884,00	12,00	68,33	68,40	72,60	-4,2	
Сокольский муниципальный район	97,00	3,00	150,00	1 979,00	414 884,00	12,00	103,55	103,60	86,30	17,3	
г. Череповец	97,00	3,00	0,00	1 979,00	450 961,00	12,00	74,27	74,30	62,60	11,7	
<b>Итого по районам и городским округам</b>							<b>757,27</b>	<b>758,40</b>	<b>712,90</b>	<b>45,5</b>	

**Субвенции на осуществление отдельных государственных полномочий в соответствии с законом области от 28 июня 2006 года № 1465-ОЗ "О наделении органов местного самоуправления отдельными государственными полномочиями в сфере охраны окружающей среды"**

Наименование муниципального образования	Субвенции на осуществление отдельных государственных полномочий в соответствии с законом области от 28 июня 2006 года № 1465-ОЗ "О наделении органов местного самоуправления отдельными государственными полномочиями в сфере охраны окружающей среды"											ДОПОЛНИТЕЛЬНАЯ СУММА
	Норматив трудозатрат на осуществление отдельных государственных полномочий на один объект надзора, человеко-часы - N	Количество объектов, подлежащих региональному государственному экологическому надзору в i-м муниципальном образовании - pi	Годовой фонд рабочего времени, час/год Т	Годовой фонд оплаты труда одного специалиста в i-м муниципальном образовании, рассчитанный в соответствии с действующим законодательством исходя из среднего должностного оклада главного специалиста, тыс. руб./чел. - ФОТi	Годовой фонд оплаты труда одного специалиста в i-м муниципальном образовании, рассчитанный в соответствии с действующим законодательством исходя из среднего должностного оклада главного специалиста, тыс. руб./чел. - ФОТi	Норматив материальных расходов на обеспечение процесса осуществления отдельных государственных полномочий - R	Годовой объем субвенции, предоставляемой местным бюджетам для осуществления отдельных государственных полномочий - Сi ПРЕДУСМОТРЕНО НА 2020 ГОД	Годовой объем субвенции, предоставляемой местным бюджетам для осуществления отдельных государственных полномочий - Сi ИНДЕКСАЦИИ НА 20 %	Годовой объем субвенции, предоставляемой местным бюджетам для осуществления отдельных государственных полномочий - Сi ИНДЕКСАЦИИ НА 20 % ОКРУГЛ.	Годовой объем субвенции, предоставляемой местным бюджетам для осуществления отдельных государственных полномочий - Сi ИНДЕКСАЦИИ НА 20 % ОКРУГЛ.	Годовой объем субвенции, предоставляемой местным бюджетам для осуществления отдельных государственных полномочий - Сi ИНДЕКСАЦИИ НА 20 % ОКРУГЛ.	
Бабасвский муниципальный район	48,70	19,00	1 979,00	202,23	242,68	72,80	122,90	147,51	147,5	147,5	24,6	
Бабушкинский муниципальный район	48,70	29,00	1 979,00	202,23	242,68	72,80	187,60	225,14	225,1	225,1	37,5	
Белозерский муниципальный район	48,70	17,00	1 979,00	202,23	242,68	72,80	110,00	131,98	132,0	132,0	22,0	
Вашкинский муниципальный район	48,70	7,00	1 979,00	202,23	242,68	72,80	45,30	54,35	54,3	54,3	9,0	
Верховажский муниципальный район	48,70	13,00	1 979,00	202,23	242,68	72,80	84,10	100,93	100,9	100,9	16,8	
Вожегодский муниципальный район	48,70	15,00	1 979,00	202,23	242,68	72,80	97,00	116,45	116,5	116,5	19,5	
Вологодский муниципальный район	48,70	55,00	1 979,00	220,21	264,25	79,28	387,50	464,96	465,0	465,0	77,5	
Вытегорский муниципальный район	48,70	24,00	1 979,00	202,23	242,68	80,09	158,90	190,63	190,6	190,6	31,7	
Грязовецкий муниципальный район	48,70	40,00	1 979,00	211,22	253,47	76,04	270,30	324,35	324,3	324,3	54,0	
Кадуйский муниципальный район	48,70	24,00	1 979,00	202,23	242,68	72,80	155,30	186,33	186,3	186,3	31,0	
Кирилловский муниципальный район	48,70	6,00	1 979,00	202,23	242,68	72,80	38,80	46,58	46,6	46,6	7,8	
Кичменгско-Городецкий муниципальный район	48,70	40,00	1 979,00	202,23	242,68	80,09	264,80	317,71	317,7	317,7	52,9	
Междуреченский муниципальный район	48,70	3,00	1 979,00	202,23	242,68	72,80	19,40	23,29	23,3	23,3	3,9	
Никольский муниципальный район	48,70	30,00	1 979,00	202,23	242,68	80,09	198,60	238,28	238,3	238,3	39,7	
Нюксенский муниципальный район	48,70	24,00	1 979,00	202,23	242,68	80,09	158,90	190,63	190,6	190,6	31,7	
Сямженский муниципальный район	48,70	23,00	1 979,00	202,23	242,68	72,80	148,80	178,56	178,6	178,6	29,8	
муниципальное образование "Тарногский муниципальный район"	48,70	40,00	1 979,00	202,23	242,68	80,09	264,80	317,71	317,7	317,7	52,9	
Тотемский муниципальный район	48,70	40,00	1 979,00	202,23	242,68	72,80	258,80	310,54	310,5	310,5	51,7	
Усть-Кубинский муниципальный район	48,70	8,00	1 979,00	202,23	242,68	72,80	51,80	62,11	62,1	62,1	10,3	
Устюженский муниципальный район	48,70	15,00	1 979,00	202,23	242,68	72,80	97,00	116,45	116,5	116,5	19,5	
Харовский муниципальный район	48,70	35,00	1 979,00	202,23	242,68	72,80	226,40	271,73	271,7	271,7	45,3	
Чагодощенский муниципальный район	48,70	17,00	1 979,00	202,23	242,68	72,80	110,00	131,98	132,0	132,0	22,0	
Череповецкий муниципальный район	48,70	47,00	1 979,00	229,59	275,51	82,65	345,20	414,25	414,2	414,2	69,0	
Шекснинский муниципальный район	48,70	37,00	1 979,00	211,22	253,47	76,04	250,00	300,02	300,0	300,0	50,0	
муниципальное образование "Город Вологда"	48,70	146,00	1 979,00	220,21	264,25	79,28	1 028,50	1 234,25	1 234,2	1 234,2	205,7	
Великоустюгский муниципальный район	48,70	40,00	1 979,00	220,21	264,25	87,20	288,30	345,95	346,0	346,0	57,7	
Сокольский муниципальный район	48,70	37,00	1 979,00	220,21	264,25	79,28	260,70	312,79	312,8	312,8	52,1	
г. Череповец	48,70	261,00	1 979,00	239,36	287,23	86,17	1 998,60	2 398,29	2 398,3	2 398,3	399,7	
<b>Итого по районам и городским округам</b>	<b>48,70</b>	<b>1 092,00</b>	<b>1 979,00</b>	<b>5 816,95</b>	<b>6 980,34</b>	<b>2 138,43</b>	<b>7 628,30</b>	<b>9 153,76</b>	<b>9 153,76</b>	<b>9 153,60</b>	<b>1 525,3</b>	

тыс. руб.

Наименование муниципального образования	Субвенции на осуществлении отдельных государственных полномочий в соответствии с законом области от 17 декабря 2007 года № 1720-ОЗ "О наделении органов местного самоуправления отдельными государственными полномочиями по организации и осуществлению деятельности по опеке и попечительству и по социальной поддержке детей-сирот и детей, оставшихся без попечения родителей (за исключением детей обучающихся в федеральных образовательных учреждениях), лиц из числа детей указанных категорий"						Общий объем единой субвенции, Vj ОКРУГЛ.
	Годовой объем средств на оплату труда специалистов органа местного самоуправления, осуществляющего отдельные государственные полномочия по организации и осуществлению деятельности по опеке и попечительству рассчитанный по среднему размеру денежного содержания главного специалиста и исходя из численности специалистов, определенной в соответствии с абзацами пятым и шестым пункта 2 методики расчета годового объема субвенции - Ооп	Текущие расходы органа местного самоуправления для осуществления отдельных государственных полномочий по организации и осуществлению деятельности по опеке и попечительству в размере 40% от годового объема средств на оплату труда специалистов органа местного самоуправления, осуществляющего отдельные государственные полномочия по организации и осуществлению деятельности по опеке и попечительству - Роп	Итого расходов - Сi	Итого расходов - Сi С УЧЕТОМ ИНДЕКСАЦИИ И НА 20 %	Итого расходов - Сi С УЧЕТОМ ИНДЕКСАЦИИ И НА 20 % * 40 % (текущие)	ДОПОЛНИТЕЛЬНАЯ СУММА ОКРУГЛ.	
Бабавский муниципальный район	517,66	207,06	724,83	621,19	869,67	144,8	238,0
Бабушкинский муниципальный район	258,83	103,53	362,26	310,60	434,84	72,6	208,6
Белозерский муниципальный район	776,49	310,60	1 087,09	931,79	1 304,51	217,4	337,9
Вашкинский муниципальный район	258,83	103,53	362,26	310,60	434,84	72,6	179,9
Верховажский муниципальный район	258,83	103,53	362,26	310,60	434,84	72,6	187,9
Вожегодский муниципальный район	517,66	207,06	724,83	621,19	869,67	144,8	269,4
Вологодский муниципальный район	2 070,64	828,26	2 898,90	2 484,77	3 478,68	579,8	811,9
Вытегорский муниципальный район	517,66	207,06	724,83	621,19	869,67	144,8	331,6
Грязовецкий муниципальный район	1 035,32	414,13	1 449,35	1 242,39	1 739,34	290,0	506,4
Кадуйский муниципальный район	258,83	103,53	362,26	310,60	434,84	72,6	205,4
Кирилловский муниципальный район	1 035,32	414,13	1 449,35	1 242,39	1 739,34	290,0	402,9
Кичменгско-Городецкий муниципальный район	517,66	207,06	724,83	621,19	869,67	144,8	296,2
Междуреченский муниципальный район	258,83	103,53	362,26	310,60	434,84	72,6	159,2
Никольский муниципальный район	776,49	310,60	1 087,09	931,79	1 304,51	217,4	398,1
Нюксенский муниципальный район	517,66	207,06	724,83	621,19	869,67	144,8	279,1
Сямженский муниципальный район	258,83	103,53	362,26	310,60	434,84	72,6	204,2
муниципальное образование "Тарногский муниципальный район"	517,66	207,06	724,83	621,19	869,67	144,8	296,2
Тотемский муниципальный район	517,66	207,06	724,83	621,19	869,67	144,8	329,0
Усть-Кубинский муниципальный район	258,83	103,53	362,26	310,60	434,84	72,6	186,5
Устюженский муниципальный район	776,49	310,60	1 087,09	931,79	1 304,51	217,4	326,8
Харовский муниципальный район	517,66	207,06	724,83	621,19	869,67	144,8	291,9
Чагодощенский муниципальный район	258,83	103,53	362,26	310,60	434,84	72,6	193,1
Череповецкий муниципальный район	844,01	337,60	1 181,62	1 012,81	1 417,94	236,3	471,3
Шекнинский муниципальный район	776,49	310,60	1 087,09	931,79	1 304,51	217,4	413,9
муниципальное образование "Город Вологда"	8 299,46	3 319,79	11 619,25	9 959,36	13 943,10	2 323,9	2 943,1
Великоустюгский муниципальный район	1 294,15	517,61	1 811,76	1 552,98	2 174,18	362,4	566,7
Сокольский муниципальный район	2 588,30	1 035,32	3 623,63	3 105,97	4 348,35	724,7	944,9
г. Череповец	7 473,80	2 989,52	10 463,32	8 968,56	12 555,99	2 092,7	2 937,6
<b>Итого по районам и городским округам</b>	<b>33 958,92</b>	<b>13 583,52</b>	<b>47 542,24</b>	<b>40 750,70</b>	<b>57 050,98</b>	<b>9 508,6</b>	<b>14 917,7</b>

**Расчет распределения субвенций на обеспечение дошкольного образования в муниципальных образовательных организациях области, начального общего, основного общего, среднего общего образования в муниципальных общеобразовательных организациях, обеспечение дополнительного образования детей в муниципальных общеобразовательных организациях на 2020 год и плановый период 2021 и 2022 годов**

(тыс. рублей)

Наименование муниципального образования	Сумма											
	2020 год						2021 год			2022 год		
	Утверждено в законе области от 12.12.2019 г. № 4625-ОЗ на 2020 год	Классное руководство	На увеличение заработной платы прочему персоналу в общеобразовательных организациях	На увеличение заработной платы прочему персоналу в дошкольных образовательных организациях	Итого изменений	Всего с учетом изменений, 2020 год	Утверждено в законе области от 12.12.2019 г. № 4625-ОЗ на 2020 год	Классное руководство	Всего с учетом изменений, 2021 год	Утверждено в законе области от 12.12.2019 г. № 4625-ОЗ на 2020 год	Классное руководство	Всего с учетом изменений, 2022 год
Бабаевский муниципальный район	248 350,9	4 132,5	4 084,6	951,8	9 168,9	<b>257 519,8</b>	260 942,3	12 397,6	<b>273 339,9</b>	274 845,0	12 397,6	<b>287 242,6</b>
Бабушкинский муниципальный район	152 312,7	3 264,1	2 956,3	1 331,9	7 552,3	<b>159 865,0</b>	160 027,9	9 792,3	<b>169 820,2</b>	168 301,8	9 792,3	<b>178 094,1</b>
Белоозерский муниципальный район	157 703,2	3 114,4	2 897,2	0,0	6 011,6	<b>163 714,8</b>	166 039,1	9 343,2	<b>175 382,3</b>	175 111,3	9 343,2	<b>184 454,5</b>
Вашкинский муниципальный район	90 757,7	1 856,7	1 144,8	792,1	3 793,6	<b>94 551,3</b>	95 577,1	5 570,0	<b>101 147,1</b>	100 758,5	5 570,0	<b>106 328,5</b>
Верховажский муниципальный район	167 920,4	3 054,5	2 162,8	1 156,0	6 373,3	<b>174 293,7</b>	176 866,6	9 163,5	<b>186 030,1</b>	186 495,7	9 163,5	<b>195 659,2</b>
Вожегодский муниципальный район	101 581,6	2 335,8	1 410,9	361,8	4 108,5	<b>105 690,1</b>	107 024,9	7 007,4	<b>114 032,3</b>	112 920,6	7 007,4	<b>119 928,0</b>
Вологодский муниципальный район	525 078,7	9 582,7	7 510,8	4 084,0	21 177,5	<b>546 256,2</b>	551 072,2	28 772,3	<b>579 844,5</b>	579 445,3	28 772,3	<b>608 217,6</b>
Вытегорский муниципальный район	277 961,7	5 270,5	2 997,4	2 423,9	10 691,8	<b>288 653,5</b>	292 582,7	15 811,5	<b>308 394,2</b>	308 595,1	15 811,5	<b>324 406,6</b>
Грязовецкий муниципальный район Вологодской области	310 802,9	5 570,0	3 586,4	2 363,0	11 519,4	<b>322 322,3</b>	327 539,8	16 709,9	<b>344 249,7</b>	345 411,1	16 709,9	<b>362 121,0</b>
Кадуйский муниципальный район	160 322,6	2 844,9	1 910,2	1 335,4	6 090,5	<b>166 413,1</b>	168 867,5	8 534,6	<b>177 402,1</b>	177 991,6	8 534,6	<b>186 526,2</b>
Кирилловский муниципальный район	147 840,1	2 994,6	2 151,2	272,7	5 418,5	<b>153 258,6</b>	155 548,5	8 983,8	<b>164 532,3</b>	163 925,7	8 983,8	<b>172 909,5</b>
Кичменгско-Городецкий муниципальный район Вологодской области	209 192,4	3 952,9	2 484,8	2 164,3	8 602,0	<b>217 794,4</b>	220 158,3	11 858,6	<b>232 016,9</b>	231 903,0	11 858,6	<b>243 761,6</b>
Междуреченский муниципальный район	64 955,4	1 497,3	1 019,3	135,2	2 651,8	<b>67 607,2</b>	68 307,4	4 491,9	<b>72 799,3</b>	71 887,0	4 491,9	<b>76 378,9</b>
Никольский муниципальный район	277 848,2	5 510,1	3 428,5	2 333,8	11 272,4	<b>289 120,6</b>	292 173,7	16 530,2	<b>308 703,9</b>	307 862,2	16 530,2	<b>324 392,4</b>
Плюксенский муниципальный район Вологодской области	134 780,6	2 605,3	1 976,1	580,7	5 162,1	<b>139 942,7</b>	141 718,8	7 815,9	<b>149 534,7</b>	149 239,0	7 815,9	<b>157 054,9</b>
муниципальное образование "Сямженский муниципальный район"	93 059,0	1 856,7	1 335,2	444,8	3 636,7	<b>96 695,7</b>	98 102,2	5 570,0	<b>103 672,2</b>	103 522,9	5 570,0	<b>109 092,9</b>
муниципальное образование "Тарногский муниципальный район"	164 253,3	3 204,2	2 482,0	1 156,9	6 843,1	<b>171 096,4</b>	172 132,3	9 612,7	<b>181 745,0</b>	181 231,8	9 612,7	<b>190 844,5</b>
Тотемский муниципальный район	265 201,0	4 701,5	3 582,7	2 143,0	10 427,2	<b>275 628,2</b>	278 300,2	14 104,6	<b>292 404,8</b>	292 945,9	14 104,6	<b>307 050,5</b>
Усть-Кубинский муниципальный район	88 960,6	1 587,1	2 355,8	-628,9	3 314,0	<b>92 274,6</b>	93 721,8	4 761,4	<b>98 483,2</b>	98 878,3	4 761,4	<b>103 639,7</b>
Устюженский муниципальный район	161 934,4	2 994,6	2 029,3	546,2	5 570,1	<b>167 504,5</b>	169 981,8	8 983,8	<b>178 965,6</b>	178 877,2	8 983,8	<b>187 861,0</b>
Харовский муниципальный район Вологодской области	151 740,5	2 934,7	2 324,3	435,7	5 694,7	<b>157 435,2</b>	159 401,2	8 804,1	<b>168 205,3</b>	167 944,0	8 804,1	<b>176 748,1</b>
Чагодощенский муниципальный район	116 155,6	2 275,9	1 117,8	702,9	4 096,6	<b>120 252,2</b>	122 280,3	6 827,7	<b>129 108,0</b>	128 820,3	6 827,7	<b>135 648,0</b>
Череповецкий муниципальный район	366 174,5	7 007,4	6 927,5	3 073,1	17 008,0	<b>383 182,5</b>	384 836,8	21 022,1	<b>405 858,9</b>	404 910,4	21 022,1	<b>425 932,5</b>
Шекснинский муниципальный район	274 633,9	4 881,2	4 720,6	2 061,1	11 662,9	<b>286 296,8</b>	288 475,5	14 643,6	<b>303 119,1</b>	303 396,9	14 643,6	<b>318 040,5</b>
муниципальное образование "Город Вологда"	3 144 442,5	45 877,3	35 428,1	30 688,6	111 994,0	<b>3 256 436,5</b>	3 307 859,8	137 631,8	<b>3 445 491,6</b>	3 485 167,5	137 631,8	<b>3 622 799,3</b>
Великоустюгский муниципальный район	626 586,7	10 309,4	7 519,1	3 209,3	21 037,8	<b>647 624,5</b>	658 042,9	30 904,3	<b>688 947,2</b>	692 389,2	30 904,3	<b>723 293,5</b>
Сокольский муниципальный район	502 530,4	8 864,0	5 687,1	4 231,3	18 782,4	<b>521 312,8</b>	528 648,0	26 592,0	<b>555 240,0</b>	557 582,7	26 592,0	<b>584 174,7</b>
город Череповец	3 248 464,7	49 736,4	30 249,7	24 821,0	104 807,1	<b>3 353 271,8</b>	3 407 155,5	149 209,2	<b>3 556 364,7</b>	3 584 485,4	149 209,2	<b>3 733 694,6</b>
<b>Итого</b>	<b>12 231 546,2</b>	<b>203 816,7</b>	<b>147 480,5</b>	<b>93 171,6</b>	<b>444 468,8</b>	<b>12 676 015,0</b>	<b>12 853 385,1</b>	<b>611 450,0</b>	<b>13 464 835,1</b>	<b>13 534 845,4</b>	<b>611 450,0</b>	<b>14 146 295,4</b>

14

Расчет распределения субвенций бюджетам муниципальных образований на обеспечение дошкольного образования в муниципальных образовательных организациях области, начального общего, основного общего, среднего общего образования в муниципальных общеобразовательных организациях, обеспечение дополнительного образования детей в муниципальных общеобразовательных организациях на 2020 год

№ п/п	Наименование муниципального образования	на обеспечение дошкольного образования в муниципальных дошкольных образовательных организациях (заработная плата и учебные расходы)									Среднегодовая численность обучающихся по основным образовательным программам дошкольного образования	коэффициент корректировки норматива финансового обеспечения дошкольного образования, норматива финансового обеспечения общеобразовательного процесса, учитывающий необходимость обеспечения вылаты районных коэффициентов к заработной плате в соответствии с федеральными нормативными правовыми актами	коэффициент корректировки норматива финансового обеспечения дошкольного образования, учитывающий особенности образовательных организаций, расположенных в сельских населенных пунктах и реализующих образовательные программы дошкольного образования
		Среднегодовая численность обучающихся по основным образовательным программам дошкольного образования											
		в группах с 8-, 12-часовым пребыванием детей	в группах с кратковременным пребыванием детей	в группах с круглосуточным пребыванием детей	в группах комбинированной направленности	в группах компенсирующей направленности для детей с нарушениями речи, для слабослышащих детей, для детей с амблиопией, косоглазием, для детей с задержкой лексического развития, для детей с умственной отсталостью легкой степени	в группах компенсирующей направленности для детей с нарушениями слуха, опорно-двигательного аппарата, умственной отсталостью умеренной и тяжелой степени, для детей со сложным дефектом (имеющих в сочетании 2 или более недостатка в физическом и (или) психическом развитии)	в группах оздоровительной направленности для детей с туберкулезной интоксикацией, часто болеющих детей и других категорий детей, нуждающихся в длительном лечении и проведении комплекса специальных лечебно-оздоровительных мероприятий	по индивидуальному учебному плану для детей с индивидуальной программой реабилитации или абилитации ребенка-инвалида в соответствии с перечнем мероприятий, разработанных бюджетным учреждением Вологодской области "Областной центр психолого-педагогической и медико-социальной помощи"	коэффициент корректировки норматива финансового обеспечения дошкольного образования, норматива финансового обеспечения общеобразовательного процесса, учитывающий необходимость обеспечения вылаты районных коэффициентов к заработной плате в соответствии с федеральными нормативными правовыми актами			
	Размер норматива	62 526	28 330	81 154	72 001	162 480	312 275	93 817	105 836				
1	Бабаевский район	1 298	0	0	0	6	4	0	0	7,800	1,30		
2	Бабушкинский район	530	0	0	0	0	25	0	0	10,070	1,20		
3	Белозерский район	690	24	0	0	2	0	0	0	8,440	1,30		
4	Вашкинский район	304	0	0	0	11	8	0	0	9,110	1,40		
5	Великоустюгский район	3 480	0	40	0	32	0	0	0	9,370	1,30		
6	Верховажский район	768	0	0	0	10	0	23	0	10,090	1,20		
7	Вожегодский район	486	9	0	9	0	0	0	0	10,090	1,10		
8	Вологодский район	3 129	82	0	0	0	0	0	15	10,990	1,20		
9	Вытегорский район	1 090	59	0	0	139	0	0	0	10,320	1,10		
10	Грязовецкий район	1 913	0	0	0	10	0	0	5	11,250	1,10		
11	Кадуйский район	710	0	0	144	0	0	0	0	7,380	1,30		
12	Кирилловский район	761	3	0	0	0	0	0	0	10,640	1,10		
13	Кичменгско-Городецкий район	811	27	0	0	29	0	0	0	9,030	1,40		
14	Междуреченский район	195	0	0	0	6	0	0	0	6,830	1,50		
15	Никольский район	1 143	83	0	0	0	9	0	0	9,900	1,30		
16	Нюксенский район	525	19	0	0	0	0	0	0	8,190	1,50		
17	Сокольский район	2 957	0	167	0	15	9	0	0	10,690	1,10		
18	Сямженский район	381	0	0	0	0	0	0	4	10,560	1,20		
19	Тарногский район	607	0	0	16	13	0	0	9	8,790	1,50		
20	Тотемский район	909	54	0	365	21	0	0	9	9,900	1,30		
21	Усть-Кубинский район	305	19	0	0	0	0	0	0	9,920	1,50		
22	Устюженский район	667	51	0	78	0	0	0	0	8,560	1,30		
23	Харовский район	649	0	0	0	0	0	0	15	8,750	1,30		
24	Чагодощенский район	651	0	0	0	15	0	0	18	10,200	1,10		
25	Череповецкий район	1 244	11	0	74	127	0	0	16	7,970	1,50		
26	Шекснинский район	1 671	19	7	0	40	0	0	4	10,300	1,10		
27	г. Вологда	24 156	0	159	0	380	259	108	0	9,810	1,00		
28	г. Череповец	21 731	81	44	0	1 408	177	250	1	0,000	1,05		
	<b>ИТОГО:</b>	<b>73 761</b>	<b>541</b>	<b>417</b>	<b>686</b>	<b>2 264</b>	<b>491</b>	<b>381</b>	<b>96</b>				

Наименование муниципального образования	на обеспечение начального общего, основного общего, среднего общего образования в муниципальных общеобразовательных организациях (зарплатная плата и учебные расходы)										Объем субвенций бюджетам муниципальных образований на обеспечение дошкольного образования в муниципальных образовательных организациях области, начального общего, основного общего, среднего общего образования в муниципальных общеобразовательных организациях, обеспечение дополнительного образования детей в муниципальных общеобразовательных организациях на 2020 год, всего, тыс. руб.	Из них		
	Среднегодовая численность обучающихся по основным общеобразовательным программам, чел.											объем субвенции на обеспечение выплаты ежемесячного денежного вознаграждения педагогическим работникам за классное руководство за счет средств федерального бюджета на 2020 год, тыс.руб.	объем субвенции на учебники и интернет на 2020 год, тыс.руб.	
	Реализация основных общеобразовательных программ начального общего, среднего общего образования	Реализация основных общеобразовательных программ начального общего, среднего общего образования базовыми общеобразовательными организациями	Реализация основных общеобразовательных программ основного общего образования и среднего общего образования центрами образования, внешними специализированными структурными подразделениями, реализующими дополнительные образовательные программы в сфере искусств	Реализация основных общеобразовательных программ начального общего, среднего общего образования, обеспечивающих углубленное изучение отдельных предметов	Реализация основных общеобразовательных программ начального общего, среднего общего образования в очно-заочной форме обучения	Реализация основных общеобразовательных программ начального общего, среднего общего образования в очно-заочной форме обучения для учащихся исправительных колоний	Реализация основных общеобразовательных программ начального общего, среднего общего образования индивидуально на дому, в том числе дистанционное обучение детей-инвалидов на дому	Реализация воспитания детей в интернатах общеобразовательных организаций	Реализация основных общеобразовательных программ для детей с ограниченными возможностями здоровья по программам начального общего, основного общего образования	коэффициент корректировки норматива финансового обеспечения дошкольного образования, норматива финансового обеспечения общеобразовательного процесса, учитывающий необходимость обеспечения выплаты районных коэффициентов к заработной плате в соответствии с федеральными нормативными правовыми актами				коэффициент корректировки норматива финансового обеспечения образовательного процесса, учитывающий особенности образовательных организаций, расположенных в сельских населенных пунктах и реализующих образовательные программы начального общего образования
Размер норматива	31 234	31 400	69 009	32 939	19 046	30 846	433 190	32 248	99 927					
Бабаевский район	1 291	836	0	0	16	0	14	31	167	6,100	1,60	257 519,8	1 889,1	4 132,5
Бабуринский район	600	639	0	88	0	0	9	30	46	8,900	2,10	159 865,0	1 592,1	3 264,1
Белозерский район	841	600	0	0	0	0	12	37	92	5,450	1,70	163 714,8	1 819,8	3 114,4
Вашкинский район	97	482	0	0	2	0	0	22	61	7,320	2,40	94 551,3	776,9	1 856,7
Великоустюгский район	5 059	412	0	671	68	89	34	110	300	7,130	1,40	647 624,5	6 242,2	10 309,4
Верховажский район	548	1 044	0	0	0	0	12	35	44	10,480	1,80	174 293,7	1 312,5	3 054,5
Вожегодский район	264	662	0	0	0	0	5	45	79	5,540	1,70	105 690,1	1 658,4	2 335,8
Вологодский район	4 050	153	0	206	4	0	26	59	138	11,320	1,80	546 256,2	3 563,5	9 582,7
Вытегорский район	1 809	841	0	0	0	0	31	25	327	8,710	1,40	288 653,5	3 741,0	5 270,5
Грязовецкий район	2 336	885	0	123	9	9	13	0	197	9,240	1,40	322 322,3	4 251,1	5 570,0
Кадуйский район	633	843	0	153	0	0	2	0	22	4,720	1,70	166 413,1	1 965,0	2 844,9
Кирилловский район	592	738	0	120	0	0	20	3	68	7,260	1,60	153 258,6	959,9	2 994,6
Кичменгско-Городецкий район	857	788	0	0	0	0	8	0	94	8,540	2,10	217 794,4	1 804,5	3 952,9
Междуреченский район	175	245	0	0	3	0	0	0	61	7,830	2,40	67 607,2	624,8	1 497,3
Никольский район	1 317	832	0	45	0	0	30	0	265	4,770	1,70	289 120,6	2 858,9	5 510,1
Плюсский район	362	607	0	0	0	0	11	20	58	8,420	2,10	139 942,7	1 156,9	2 605,3
Сокольский район	5 140	516	0	0	25	33	15	0	213	8,100	1,40	521 312,8	10 481,5	8 864,0
Сямженский район	105	654	0	0	0	0	6	15	44	8,580	2,10	96 695,7	585,4	1 856,7
Тарногский район	372	1 000	0	0	1	0	7	0	121	10,030	1,80	171 096,4	2 250,6	3 204,2
Тотемский район	1 582	496	0	178	1	0	19	12	175	6,400	1,60	275 628,2	3 858,0	4 701,5
Усть-Кубинский район	128	483	0	0	0	0	8	8	63	7,980	2,10	92 274,6	292,4	1 587,1
Устюженский район	978	548	0	0	1	0	0	0	117	4,880	1,70	167 504,5	2 145,6	2 994,6
Харовский район	490	565	0	82	0	0	7	27	190	3,560	1,70	157 435,2	2 858,1	2 934,7
Чагодощенский район	636	805	0	0	0	0	0	20	31	8,100	1,40	120 252,2	1 697,2	2 275,9
Череповецкий район	2 519	220	0	0	0	5	45	70	134	10,350	1,80	383 182,5	2 716,1	7 007,4
Шекснинский район	1 236	1 283		194	0	0	44	20	76	8,950	1,40	286 296,8	5 059,8	4 881,2
г. Вологда	31 045	4 888	595	1 822	176	138	454	0	1 061	0,000	1,00	3 256 436,5	68 163,7	45 877,3
г. Череповец	25 193	5 396	0	6 298	192	0	446	16	1 250	0,000	1,05	3 353 271,8	69 276,5	49 736,4
<b>ИТОГО:</b>	<b>90 255</b>	<b>27 461</b>	<b>595</b>	<b>9 980</b>	<b>498</b>	<b>274</b>	<b>1 278</b>	<b>605</b>	<b>5 494</b>			<b>12 676 015,0</b>	<b>205 599,3</b>	<b>203 816,7</b>



Расчет распределения субвенций бюджетам муниципальных образований на обеспечение дошкольного образования в муниципальных образовательных организациях области, начального общего, основного общего, среднего общего образования в муниципальных общеобразовательных организациях, обеспечение дополнительного образования детей в муниципальных общеобразовательных организациях на 2021 год

№ п/п	Наименование муниципального образования	на обеспечение дошкольного образования в муниципальных дошкольных образовательных организациях (заработная плата и учебные расходы)									
		Среднегодовая численность обучающихся по основным образовательным программам дошкольного образования								коэффициент корректировки норматива финансового обеспечения дошкольного образования, норматива финансового обеспечения образовательного процесса, учитывающий необходимость обеспечения выплаты районных коэффициентов к заработной плате в соответствии с федеральными нормативными правовыми актами	коэффициент корректировки норматива финансового обеспечения дошкольного образования, учитывающий особенности образовательных организаций, расположенных в сельских населенных пунктах и реализующих образовательные программы дошкольного образования
		в группах с 8-, 12-часовым пребыванием детей	в группах с кратковременным пребыванием детей	в группах с круглосуточным пребыванием детей	в группах комбинированной направленности	в группах компенсирующей направленности для детей с нарушениями речи, для слабослышащих детей, для детей с амблиопией, косоглазием, для детей с задержкой психического развития, для детей с умственной отсталостью легкой степени	в группах компенсирующей направленности для детей с нарушениями зрения, слуха, опорно-двигательного аппарата, умственной отсталостью умеренной и тяжелой степени, для детей со сложным дефектом (имеющих в сочетании 2 или более недостатка в физическом и (или) психическом развитии)	в группах оздоровительной направленности для детей с туберкулезной интоксикацией, часто болеющих детей и других категорий детей, нуждающихся в длительном лечении и проведении комплекса специальных лечебно-оздоровительных мероприятий	по индивидуальному учебному плану для детей с индивидуальной программой реабилитации или абилитации ребенка-инвалида в соответствии с перечнем мероприятий, разработанных бюджетным учреждением Вологодской области "Областной центр психолого-педагогической и медико-социальной помощи"		
Размер норматива	64 150	29 041	83 261	73 845	166 636	320 222	96 243	108 558			
1	Бабасвский район	1 298	0	0	0	6	7	0	0	7,800	1,30
2	Бабушкинский район	525	0	0	0	0	25	0	0	10,070	1,20
3	Белозерский район	702	24	0	0	3	0	0	0	8,440	1,30
4	Вашкинский район	305	0	0	0	10	8	0	0	9,110	1,40
5	Великоустюгский район	3 480	0	40	0	45	0	0	0	9,370	1,30
6	Верховажский район	767	0	0	0	10	0	24	0	10,090	1,20
7	Вожегодский район	486	9	0	13	0	0	0	0	10,090	1,10
8	Вологодский район	3 139	82	0	0	0	0	0	15	10,990	1,20
9	Вытегорский район	1 010	62	0	0	167	0	0	0	10,320	1,10
10	Грязовецкий район	1 912	0	0	0	12	0	0	5	11,250	1,10
11	Кадуйский район	711	0	0	144	0	0	0	0	7,380	1,30
12	Кирилловский район	772	3	0	0	0	0	0	0	10,640	1,10
13	Кичменгско-Городецкий район	812	27	0	0	26	0	0	0	9,030	1,40
14	Междуреченский район	198	0	0	0	6	0	0	0	6,830	1,50
15	Никольский район	1 143	83	0	0	0	8	0	0	9,900	1,30
16	Нюксенский район	529	21	0	0	0	0	0	0	8,190	1,50
17	Сокольский район	2 955	0	167	0	15	10	0	0	10,690	1,10
18	Сямженский район	383	0	0	0	0	0	0	4	10,560	1,20
19	Тарногский район	604	0	0	16	14	0	0	10	8,790	1,50
20	Тотемский район	911	54	0	365	21	0	0	9	9,900	1,30
21	Усть-Кубинский район	318	19	0	0	0	0	0	0	9,920	1,50
22	Устюженский район	665	51	0	88	0	0	0	0	8,560	1,30
23	Харовский район	648	0	0	0	0	0	0	20	8,750	1,30
24	Чагодощенский район	649	0	0	0	17	0	0	19	10,200	1,10
25	Череповецкий район	1 245	11	0	74	127	0	0	16	7,970	1,50
26	Шекснинский район	1 671	19	7	0	41	0	0	6	10,300	1,10
27	г. Вологда	24 150	0	159	0	380	272	108	0	9,810	1,00
28	г. Череповец	21 733	82	44	0	1 448	187	250	1	0,000	1,05
	<b>ИТОГО:</b>	<b>73 721</b>	<b>547</b>	<b>417</b>	<b>700</b>	<b>2 348</b>	<b>514</b>	<b>382</b>	<b>105</b>		

Наименование муниципального образования	на обеспечение начального общего, основного общего, среднего общего образования в муниципальных общеобразовательных организациях (заработная плата и учебные расходы)										Объем субвенций бюджетам муниципальных образований на обеспечение дошкольного образования в муниципальных образовательных организациях области, начального общего, основного общего, среднего общего образования в муниципальных общеобразовательных организациях, обеспечение дополнительного образования детей в муниципальных общеобразовательных организациях на 2021 год, всего, тыс. руб.		Из них	
	Среднегодовая численность обучающихся по основным общеобразовательным программам, чел.												объем субвенции на учебники на 2021 год, тыс.руб.	объем субвенции на обеспечения выплат ежемесячного денежного вознаграждения педагогическим работникам за классное руководство за счет средств федерального бюджета на 2021 год, тыс.руб.
	Реализация основных общеобразовательных программ начального общего, основного общего, среднего общего образования организациями	Реализация основных общеобразовательных программ начального общего, основного общего, среднего общего образования общеобразовательными организациями	Реализация основных общеобразовательных программ начального общего образования и среднего общего образования центрами образования, имеющими специализированные структурные подразделения, реализующими дополнительные предпрофильные программы в сфере искусства	Реализация основных общеобразовательных программ начального общего, основного общего, среднего общего образования, обеспечивающих углубленное изучение отдельных предметов	Реализация основных общеобразовательных программ начального общего, среднего общего образования в очно-заочной форме обучения	Реализация основных общеобразовательных программ начального общего образования и среднего общего образования в очно-заочной форме обучения для учащихся исправительных колоний	Реализация основных общеобразовательных программ начального общего, основного общего, среднего общего образования иплативательно на дому, в том числе дистанционное обучение детей-инвалидов на дому	Реализация воспитання детей в интернатах общеобразовательных организаций	Реализация основных общеобразовательных программ для детей с ограниченными возможностями здоровья по программам начального общего, основного общего образования и среднего общего образования	коэффициент корректировки норматива финансового обеспечения дошкольного образования, норматива финансового обеспечения общеобразовательного процесса, учитывающий необходимость обеспечения выплаты районных коэффициентов к заработной плате в соответствии с федеральными нормативными правовыми актами	коэффициент корректировки норматива финансового обеспечения общеобразовательного процесса, учитывающий особенности образовательных организаций, расположенных в сельских населенных пунктах и реализующих образовательные программы начального общего, среднего общего, среднего общего образования	объем субвенции на обеспечение выплат ежемесячного денежного вознаграждения педагогическим работникам за классное руководство за счет средств федерального бюджета на 2021 год, тыс.руб.		
Размер норматива	31 813	31 979	70 622	33 613	19 435	31 478	442 939	33 001	101 977					
Бабасвский район	1 291	836	0	0	16	31	13	31	169	6,100	1,60	273 339,9	1 300,0	12 397,6
Бабушкинский район	600	644	0	88	0	0	8	30	47	8,900	2,10	169 820,2	1 487,0	9 792,3
Белозерский район	841	600	0	0	0	0	11	37	92	5,450	1,70	175 382,3	1 627,5	9 343,2
Вашкинский район	97	482	0	0	2	0	0	22	63	7,320	2,40	101 147,1	681,5	5 570,0
Великоустюгский район	5 059	414	0	671	68	89	33	110	300	7,130	1,40	688 947,2	5 146,0	30 904,3
Верховажский район	548	1 044	0	0	0	0	13	35	44	10,480	1,80	186 030,1	1 217,5	9 163,5
Вожегодский район	264	661	0	0	0	0	5	45	77	5,540	1,70	114 032,3	1 468,5	7 007,4
Вологодский район	4 050	154	0	206	4	0	26	59	140	11,320	1,80	579 844,5	2 490,0	28 772,3
Вытегорский район	1 809	841	0	0	1	0	31	25	329	8,710	1,40	308 394,2	3 139,5	15 811,5
Грязовецкий район	2 336	885	0	123	9	9	12	0	196	9,240	1,40	344 249,7	4 246,0	16 709,9
Кадуйский район	633	837	0	153	0	0	2	0	22	4,720	1,70	177 402,1	1 973,0	8 534,6
Кирилловский район	592	738	0	120	0	0	21	3	68	7,260	1,60	164 532,3	664,5	8 983,8
Кичменгско-Городецкий район	857	789	0	0	0	0	9	0	94	8,540	2,10	232 016,9	1 682,5	11 858,6
Мсждуреченский район	175	247	0	0	3	0	0	0	61	7,830	2,40	72 799,3	607,0	4 491,9
Никольский район	1 337	830	0	45	0	0	30	0	265	4,770	1,70	308 703,9	2 266,0	16 530,2
Нюксенский район	362	607	0	0	0	0	11	20	59	8,420	2,10	149 534,7	972,3	7 815,9
Сокольский район	4 940	514	0	0	25	33	21	0	213	8,100	1,40	555 240,0	9 220,1	26 592,0
Сямженский район	105	664	0	0	0	0	6	15	44	8,580	2,10	103 672,2	504,0	5 570,0
Тарногский район	372	1 000	0	0	1	0	6	0	121	10,030	1,80	181 745,0	1 371,0	9 612,7
Тотемский район	1 592	496	0	178	1	0	16	12	176	6,400	1,60	292 404,8	2 878,0	14 104,6
Усть-Кубинский район	128	482	0	0	0	0	8	8	62	7,980	2,10	98 483,2	164,0	4 761,4
Устюженский район	978	549	0	0	1	0	0	0	115	4,880	1,70	178 965,6	1 760,5	8 983,8
Харовский район	490	565	0	82	0	0	5	27	191	3,560	1,70	168 205,3	2 450,2	8 804,1
Чagodощенский район	636	806	0	0	0	0	0	20	29	8,100	1,40	129 108,0	1 696,0	6 827,7
Череповецкий район	2 559	220	0	0	0	5	40	70	136	10,350	1,80	405 858,9	2 424,0	21 022,1
Шекснинский район	1 236	1 283		194	0	0	38	20	75	8,950	1,40	303 119,1	4 841,5	14 643,6
г. Вологда	31 027	4 888	595	1 762	177	138	354	0	1 061	0,000	1,00	3 445 491,6	60 756,0	137 631,8
г. Череповец	25 192	5 396	0	6 298	192	0	356	16	1 250	0,000	1,05	3 556 364,7	60 989,0	149 209,2
<b>ИТОГО:</b>	<b>90 106</b>	<b>27 472</b>	<b>595</b>	<b>9 920</b>	<b>500</b>	<b>274</b>	<b>1 075</b>	<b>605</b>	<b>5 499</b>			<b>13 464 835,1</b>	<b>180 023,1</b>	<b>611 450,0</b>

Расчет распределения субвенций бюджетам муниципальных образований на обеспечение дошкольного образования в муниципальных образовательных организациях области, начального общего, основного общего, среднего общего образования в муниципальных общеобразовательных организациях, обеспечение дополнительного образования детей в муниципальных общеобразовательных организациях на 2022 год

№ п/п	Наименование муниципального образования	на обеспечение дошкольного образования в муниципальных дошкольных образовательных организациях (заработная плата и учебные расходы)									
		Среднегодовая численность обучающихся по основным образовательным программам дошкольного образования									
		в группах с 8-, 12-часовым пребыванием детей	в группах с кратковременным пребыванием детей	в группах с круглосуточным пребыванием детей	в группах комбинированной направленности	в группах компенсирующей направленности для детей с нарушениями речи, для слабослышащих детей, для детей с амблиопией, косоглазием, для детей с задержкой психического развития, для детей с умственной отсталостью легкой степени	в группах компенсирующей направленности для детей с нарушениями слуха, опорно-заплетельного аппарата, умственной отсталостью умеренной и тяжелой степени, для детей со сложным дефектом (имеющих в сочетании 2 или более недостатка в физическом и (или) психическом развитии)	в группах оздоровительной направленности для детей с туберкулезной интоксикацией, часто болеющих детей и других категорий детей, нуждающихся в длительном лечении и проведении комплекса специальных лечебно-оздоровительных мероприятий	по индивидуальному учебному плану для детей с инвалидностью программой реабилитации или абилитации ребенка-инвалида в соответствии с перечнем мероприятий, разработанных бюджетным учреждением Вологодской области "Областной центр психолого-педагогической и медико-социальной помощи"	коэффициент корректировки норматива финансового обеспечения дошкольного образования, норматива финансового обеспечения общеобразовательного процесса, учитывающий необходимость обеспечения выплаты районных коэффициентов к заработной плате в соответствии с федеральными нормативными правовыми актами	коэффициент корректировки норматива финансового обеспечения дошкольного образования, учитывающий особенности образовательных организаций, расположенных в сельских населенных пунктах и реализующих образовательные программы дошкольного образования
Размер норматива	67 029	30 343	87 003	77 150	174 346	335 048	100 691	113 576			
1	Бабавский район	1 298	0	0	0	6	7	0	0	7,800	1,30
2	Бабушкинский район	525	0	0	0	0	25	0	0	10,070	1,20
3	Белозерский район	702	24	0	0	3	0	0	0	8,440	1,30
4	Вашкинский район	305	0	0	0	10	8	0	0	9,110	1,40
5	Великоустюгский район	3 480	0	40	0	45	0	0	0	9,370	1,30
6	Верховажский район	767	0	0	0	10	0	24	0	10,090	1,20
7	Вожгодский район	486	9	0	13	0	0	0	0	10,090	1,10
8	Вологодский район	3 139	82	0	0	0	0	0	15	10,990	1,20
9	Вытегорский район	1 010	62	0	0	167	0	0	0	10,320	1,10
10	Грязовецкий район	1 912	0	0	0	12	0	0	5	11,250	1,10
11	Кадуйский район	711	0	0	144	0	0	0	0	7,380	1,30
12	Кирилловский район	772	3	0	0	0	0	0	0	10,640	1,10
13	Кичменгско-Городецкий район	812	27	0	0	26	0	0	0	9,030	1,40
14	Междуреченский район	198	0	0	0	6	0	0	0	6,830	1,50
15	Никольский район	1 143	83	0	0	0	8	0	0	9,900	1,30
16	Нюксенский район	529	21	0	0	0	0	0	0	8,190	1,50
17	Сокольский район	2 955	0	167	0	15	10	0	0	10,690	1,10
18	Сямженский район	383	0	0	0	0	0	0	4	10,560	1,20
19	Тарногский район	604	0	0	16	14	0	0	10	8,790	1,50
20	Тотемский район	911	54	0	365	21	0	0	9	9,900	1,30
21	Усть-Кубинский район	318	19	0	0	0	0	0	0	9,920	1,50
22	Устюженский район	665	51	0	88	0	0	0	0	8,560	1,30
23	Харовский район	648	0	0	0	0	0	0	20	8,750	1,30
24	Чагодощенский район	649	0	0	0	17	0	0	19	10,200	1,10
25	Черновцовский район	1 245	11	0	74	127	0	0	16	7,970	1,50
26	Шекснинский район	1 671	19	7	0	41	0	0	6	10,300	1,10
27	г. Вологда	24 150	0	159	0	380	314	108	0	9,810	1,00
28	г. Черновец	21 733	82	44	0	1 448	187	250	1	0,000	1,05
	<b>ИТОГО:</b>	<b>73 721</b>	<b>547</b>	<b>417</b>	<b>700</b>	<b>2 348</b>	<b>514</b>	<b>382</b>	<b>105</b>		

22

Наименование муниципального образования	на обеспечение начального общего, основного общего, среднего общего образования в муниципальных общеобразовательных организациях (зарботная плата и учебные расходы)										Объем субвенций бюджетам муниципальных образований на обеспечение дошкольного образования в муниципальных образовательных организациях области, начального общего, основного общего, среднего общего образования в муниципальных образовательных организациях дополнительного образования детей в муниципальных общеобразовательных организациях на 2022 год, всего, тыс. руб.	Из них		
	Среднегодовая численность обучающихся по основным общеобразовательным программам, чел.											объем субвенции на учебники на 2022 год, тыс.руб.	объем субвенции на обеспечение выплат ежемесячного денежного вознаграждения педагогическим работникам за классное руководство за счет средств федерального бюджета на 2022 год, тыс.руб.	
	Реализация основных общеобразовательных программ начального общего, среднего общего образования	Реализация основных общеобразовательных программ начального общего, среднего общего образования в общеобразовательных организациях	Реализация основных общеобразовательных программ начального общего образования и среднего общего образования центрами образования, имеющими специализированные структурные подразделения, реализующими дополнительные профессиональные программы в сфере искусств	Реализация основных общеобразовательных программ начального общего, среднего общего образования, обеспечивающих углубленное изучение отдельных предметов	Реализация основных общеобразовательных программ начального общего, среднего общего образования в очно-заочной форме обучения	Реализация основных общеобразовательных программ начального общего, среднего общего образования в очно-заочной форме обучения для учащихся исправительных колоний	Реализация основных общеобразовательных программ начального общего, среднего общего образования, среднего общего образования на дому, в том числе дистанционного обучения, легкой инвалидной на дому	Реализация воспитания детей в интернатах общеобразовательных организаций	Реализация основных общеобразовательных программ для детей с ограниченными возможностями здоровья по программам начального общего, основного общего образования и среднего общего образования	коэффициент корректировки норматива финансового обеспечения дошкольного образования, норматива финансового обеспечения общеобразовательного процесса, учитывающий необходимость обеспечения выплаты районных коэффициентов к заработной плате в соответствии с федеральными нормативными правовыми актами				коэффициент корректировки норматива финансового обеспечения образовательного процесса, учитывающий особенности образовательных организаций, расположенных в сельских населенных пунктах и реализующих образовательные программы начального общего, среднего общего, среднего общего образования
Размер норматива	33 669	33 889	75 063	35 515	20 600	33 371	469 503	35 072	108 197					
Бабасовский район	1 291	836	0	0	16	0	13	31	169	6,100	1,60	287 242,6	1 300,0	12 397,6
Бабушкинский район	600	644	0	88	0	0	8	30	47	8,900	2,10	178 094,1	1 487,0	9 792,3
Белозерский район	841	600	0	0	0	0	11	37	92	5,450	1,70	184 454,5	1 627,5	9 343,2
Вашкинский район	97	482	0	0	2	0	0	22	63	7,320	2,40	106 328,5	681,5	5 570,0
Великоустюгский район	5 059	414	0	671	68	89	33	110	300	7,130	1,40	723 293,5	5 146,0	30 904,3
Всрховажский район	548	1 044	0	0	0	0	13	35	44	10,480	1,80	195 659,2	1 217,5	9 163,5
Вожегодский район	264	661	0	0	0	0	5	45	77	5,540	1,70	119 928,0	1 468,5	7 007,4
Вологодский район	4 050	154	0	206	4	0	26	59	140	11,320	1,80	608 217,6	2 490,0	28 772,3
Вытегорский район	1 809	841	0	0	1	0	31	25	329	8,710	1,40	324 406,6	3 139,5	15 811,5
Грязовецкий район	2 336	885	0	123	9	9	12	0	196	9,240	1,40	362 121,0	4 246,0	16 709,9
Кадуйский район	633	837	0	153	0	0	2	0	22	4,720	1,70	186 526,2	1 973,0	8 534,6
Кирилловский район	592	738	0	120	0	0	21	3	68	7,260	1,60	172 909,5	664,5	8 983,8
Кичменгско-Городецкий район	857	789	0	0	0	0	9	0	94	8,540	2,10	243 761,6	1 682,5	11 858,6
Междуреченский район	175	247	0	0	3	0	0	0	61	7,830	2,40	76 378,9	607,0	4 491,9
Никольский район	1 337	830	0	45	0	0	30	0	265	4,770	1,70	324 392,4	2 266,0	16 530,2
Пюкесенский район	362	607	0	0	0	0	11	20	59	8,420	2,10	157 054,9	972,3	7 815,9
Сокольский район	4 940	514	0	0	25	33	21	0	213	8,100	1,40	584 174,7	9 220,1	26 592,0
Сямженский район	105	664	0	0	0	0	6	15	44	8,580	2,10	109 092,9	504,0	5 570,0
Тарногский район	372	1 000	0	0	1	0	6	0	121	10,030	1,80	190 844,5	1 371,0	9 612,7
Тотемский район	1 592	496	0	178	1	0	16	12	176	6,400	1,60	307 050,5	2 878,0	14 104,6
Усть-Кубинский район	128	482	0	0	0	0	8	8	62	7,980	2,10	103 639,7	164,0	4 761,4
Устюженский район	978	549	0	0	1	0	0	0	115	4,880	1,70	187 861,0	1 760,5	8 983,8
Харовский район	490	565	0	82	0	0	5	27	191	3,560	1,70	176 748,1	2 450,2	8 804,1
Чагодощенский район	636	806	0	0	0	0	0	20	29	8,100	1,40	135 648,0	1 696,0	6 827,7
Череповецкий район	2 559	220	0	0	0	5	40	70	136	10,350	1,80	425 932,5	2 424,0	21 022,1
Шекснинский район	1 236	1 283	194	0	0	0	38	20	75	8,950	1,40	318 040,5	4 841,5	14 643,6
г. Вологда	31 027	4 888	595	1 762	177	138	354	0	1 061	0,000	1,00	3 622 799,3	60 756,0	137 631,8
г. Череповец	25 192	5 396	0	6 298	192	0	356	16	1 250	0,000	1,05	3 733 694,6	60 989,0	149 209,2
<b>ИТОГО:</b>	<b>90 106</b>	<b>27 472</b>	<b>595</b>	<b>9 920</b>	<b>500</b>	<b>274</b>	<b>1 075</b>	<b>605</b>	<b>5 499</b>			<b>14 146 295,4</b>	<b>180 023,1</b>	<b>611 450,0</b>

**Распределение субвенций бюджетам муниципальных образований области на осуществление отдельных государственных полномочий в соответствии с законом области от 17 декабря 2007 года № 1719-ОЗ "О наделении органов местного самоуправления отдельными государственными полномочиями в сфере образования" на 2020 год**

(тыс. рублей)

Наименование муниципального образования	Сумма			
	Утверждено в законе области от 12.12.2019 г. № 4625-ОЗ на 2020 год	На содержание детей с ограниченными возможностями здоровья за время их пребывания в муниципальной организации, осуществляющей образовательную деятельность по адаптированным основным общеобразовательным программам	На обеспечение льготным питанием обучающихся по очной форме обучения в муниципальных общеобразовательных организациях из числа детей из малоимущих семей, многодетных семей, детей, состоящих на учете в противотуберкулезном диспансере	Итого с учетом изменений, на 2020 год
1	2	3	4	5
Бабаевский муниципальный район	16 061,2	796,9	548,6	17 406,7
Бабушкинский муниципальный район	13 445,6	773,9	82,9	14 302,4
Белозерский муниципальный район	12 812,8	705,2	345,9	13 863,9
Вашкинский муниципальный район	5 927,2	347,9	118,4	6 393,5
Верховажский муниципальный район	14 642,3	1 057,2	106,5	15 806,0
Вожегодский муниципальный район	10 104,4	729,0	189,4	11 022,8
Вологодский муниципальный район	34 340,8	1 029,4	876,8	36 247,0
Вытегорский муниципальный район	20 012,2	1 426,9	514,6	21 953,7
Грязовецкий муниципальный район Вологодской области	24 869,9	1 219,4	647,3	26 736,6
Кадуйский муниципальный район	11 991,9	551,9	501,3	13 045,1
Кирилловский муниципальный район	12 056,5	734,1	112,3	12 902,9

1	2	3	4	5
Кичменгско-Городецкий муниципальный район Вологодской области	17 867,2	1 003,6	366,7	19 237,5
Междуреченский муниципальный район	5 495,0	380,6	150,0	6 025,6
Никольский муниципальный район	26 576,5	1 819,3	362,8	28 758,6
Нюксенский муниципальный район Вологодской области	8 728,8	445,1	231,9	9 405,8
муниципальное образование "Сямженский муниципальный район"	7 246,1	551,7	130,2	7 928,0
муниципальное образование "Тарногский муниципальный район"	11 577,8	706,6	280,2	12 564,6
Тотемский муниципальный район	20 000,5	935,9	437,1	21 373,5
Усть-Кубинский муниципальный район	5 639,5	330,2	181,5	6 151,2
Устюженский муниципальный район	12 338,7	1 107,3	356,7	13 802,7
Харовский муниципальный район Вологодской области	12 538,8	615,2	658,8	13 812,8
Чагодощенский муниципальный район	10 422,6	858,6	115,6	11 396,8
Череповецкий муниципальный район	23 962,0	1 006,3	2 000,3	26 968,6
Шекснинский муниципальный район	17 886,4	752,7	459,6	19 098,7
муниципальное образование "Город Вологда"	169 404,2	5 476,9	5 841,2	180 722,3
Великоустюгский муниципальный район	48 107,8	2 050,6	1 498,7	51 657,1
Сокольский муниципальный район	46 957,2	2 652,3	758,9	50 368,4
город Череповец	173 681,1	3 887,4	11 925,8	189 494,3
<b>Итого</b>	<b>794 695,0</b>	<b>33 952,1</b>	<b>29 800,0</b>	<b>858 447,1</b>

Расчет распределения субвенций бюджетам муниципальных образований на осуществление отдельных государственных полномочий в соответствии с законом области «О наделении органов местного самоуправления отдельными государственными полномочиями по организации деятельности многофункциональных центров предоставления государственных и муниципальных услуг» на 2020 год

Наименование муниципального образования	Нормативная себестоимость предоставления одной государственной услуги в многофункциональных центрах, являющихся муниципальными учреждениями, в зависимости от численности населения, проживающего на территории i-го муниципального образования (по состоянию на 1 января года, предшествующего году, в котором предоставляется субвенция), с учетом повышения оплаты труда с 1 января 2020 года на 20 %	Количество государственных услуг, а также услуг, предусмотренных подпунктами "л", "м" пункта 4 статьи 4 закона области от 10 декабря 2014 года № 3526-ОЗ «О наделении органов местного самоуправления отдельными государственными полномочиями по организации деятельности многофункциональных центров предоставления государственных и муниципальных услуг», предоставленных в многофункциональных центрах, являющихся муниципальными учреждениями (по итогам года, предшествующего предыдущему году предоставления субвенции), предоставленных в 2019 году	Итого, тыс.руб.
Бабаевский муниципальный район	422,4	12826	5 417,8
Бабушкинский муниципальный район	422,4	6001	2 534,9
Белозерский муниципальный район	422,4	10754	4 542,5
Вашкинский муниципальный район	422,4	3930	1 660,1
Верховажский муниципальный район	422,4	6635	2 802,7
Вожегодский муниципальный район	422,4	7227	3 052,7
Вологодский муниципальный район	347,5	49321	17 139,1
Вытегорский муниципальный район	422,4	16929	7 150,9
Грязовецкий муниципальный район	347,5	19961	6 936,5
Кадуйский муниципальный район	422,4	8508	3 593,8
Кирилловский муниципальный район	422,4	7921	3 345,9
Кичменгско-Городецкий муниципальный район	422,4	9578	4 045,8
Междуреченский муниципальный район	422,4	2641	1 115,6
Никольский муниципальный район	422,4	11723	4 951,8
Нюксенский муниципальный район	422,4	3833	1 619,1
Сямженский муниципальный район	422,4	4633	1 957,0
муниципальное образование "Тарногский муниципальный район"	422,4	4853	2 050,0
Тотемский муниципальный район	422,4	12699	5 364,1
Усть-Кубинский муниципальный район	422,4	4067	1 718,0
Устюженский муниципальный район	422,4	11389	4 810,8
Харовский муниципальный район	422,4	11028	4 658,3
Чагодощенский муниципальный район	422,4	9481	4 004,8
Череповецкий муниципальный район	347,5	24951	8 670,5
Шекснинский муниципальный район	347,5	18150	6 307,2
муниципальное образование "Город Вологда"	350,3	191524	67 090,9
Великоустюгский муниципальный район	347,5	37279	12 954,5
Сокольский муниципальный район	347,5	28964	10 065,0
город Череповец	353,8	208717	73 844,1
<b>ИТОГО</b>		<b>745 523,0</b>	<b>273 404,4</b>

**Распределение субвенций бюджетам муниципальных образований области на осуществление отдельных государственных полномочий в соответствии с законом области от 10 декабря 2014 года № 3526-ОЗ "О наделении органов местного самоуправления отдельными государственными полномочиями по организации деятельности многофункциональных центров предоставления государственных и муниципальных услуг" на 2020 год**

тыс. рублей

Наименование муниципального образования	утверждено в областном бюджете	изменения (поправки)	в том числе:		сумма с учетом изменений
			корректировка количества государственных услуг (по итогам за 2019 год)	повышение оплаты труда работникам с 01.01.2020 года на 20 %	
Бабаевский муниципальный район	3 933,4	1 484,4	726,2	758,2	5 417,8
Бабушкинский муниципальный район	2 251,0	283,9	-70,8	354,7	2 534,9
Белозерский муниципальный район	3 437,1	1 105,4	469,8	635,6	4 542,5
Вашкинский муниципальный район	1 007,8	652,3	420,0	232,3	1 660,1
Верховажский муниципальный район	1 913,5	889,2	497,0	392,2	2 802,7
Вожегодский муниципальный район	2 081,0	971,7	544,5	427,2	3 052,7
Вологодский муниципальный район	15 178,7	1 960,4	-437,6	2 398,0	17 139,1
Вытегорский муниципальный район	6 003,8	1 147,1	146,4	1 000,7	7 150,9
Грязовецкий муниципальный район	6 067,3	869,2	-101,3	970,5	6 936,5
Кадуйский муниципальный район	2 992,1	601,7	98,8	502,9	3 593,8
Кирилловский муниципальный район	3 212,3	133,6	-334,6	468,2	3 345,9
Кичменгско-Городецкий муниципальный район	3 106,2	939,6	373,4	566,2	4 045,8
Междуреченский муниципальный район	930,4	185,2	29,1	156,1	1 115,6
Никольский муниципальный район	3 618,4	1 333,4	640,5	692,9	4 951,8
Нюксенский муниципальный район	1 154,2	464,9	238,3	226,6	1 619,1
Сямженский муниципальный район	1 772,5	184,5	-89,3	273,8	1 957,0
муниципальное образование "Тарногский муниципальный район"	1 746,4	303,6	16,7	286,9	2 050,0
Тотемский муниципальный район	4 375,2	988,9	238,3	750,6	5 364,1
Усть-Кубинский муниципальный район	1 420,2	297,8	57,4	240,4	1 718,0
Устюженский муниципальный район	4 069,3	741,5	68,3	673,2	4 810,8
Харовский муниципальный район	3 355,4	1 302,9	651,0	651,9	4 658,3
Чагодощенский муниципальный район	2 923,1	1 081,7	521,3	560,4	4 004,8
Череповецкий муниципальный район	7 198,9	1 471,6	258,5	1 213,1	8 670,5
Шекснинский муниципальный район	5 102,8	1 204,4	321,9	882,5	6 307,2
муниципальное образование "Город Вологда"	55 720,0	11 370,9	1 984,3	9 386,6	67 090,9
Великоустюгский муниципальный район	10 325,8	2 628,7	816,2	1 812,5	12 954,5
Сокольский муниципальный район	6 992,9	3 072,1	1 663,9	1 408,2	10 065,0
город Череповец	61 025,6	12 818,5	2 487,0	10 331,5	73 844,1
<b>ИТОГО</b>	<b>222 915,3</b>	<b>50 489,1</b>	<b>12 235,2</b>	<b>38 253,9</b>	<b>273 404,4</b>



**Объем доходов и распределение бюджетных ассигнований  
Дорожного фонда Вологодской области  
на 2020 год**

(тыс.рублей)

Наименование	2020 год		
	предусмотрено законом	изменения	с учетом изменений
<b>Доходы</b>			
Доходы от уплаты акцизов на дизельное топливо, подлежащие распределению между бюджетами субъектов Российской Федерации и местными бюджетами с учетом установленных дифференцированных нормативов отчислений в местные бюджеты (по нормативам, установленным Федеральным законом о федеральном бюджете в целях формирования дорожных фондов субъектов Российской Федерации)	1 971 941,0	0,0	1 971 941,0
Доходы от уплаты акцизов на дизельное топливо, подлежащие распределению между бюджетами субъектов Российской Федерации и местными бюджетами с учетом установленных дифференцированных нормативов отчислений в местные бюджеты (по нормативам, установленным Федеральным законом о федеральном бюджете в целях реализации национального проекта "Безопасные и качественные автомобильные дороги")	822 985,0	0,0	822 985,0
Доходы от уплаты акцизов на моторные масла для дизельных и (или) карбюраторных (инжекторных) двигателей, подлежащие распределению между бюджетами субъектов Российской Федерации и местными бюджетами с учетом установленных дифференцированных нормативов отчислений в местные бюджеты (по нормативам, установленным Федеральным законом о федеральном бюджете в целях формирования дорожных фондов субъектов Российской Федерации)	13 234,0	0,0	13 234,0
Доходы от уплаты акцизов на моторные масла для дизельных и (или) карбюраторных (инжекторных) двигателей, подлежащие распределению между бюджетами субъектов Российской Федерации и местными бюджетами с учетом установленных дифференцированных нормативов отчислений в местные бюджеты (по нормативам, установленным Федеральным законом о федеральном бюджете в целях реализации национального проекта "Безопасные и качественные автомобильные дороги")	5 523,0	0,0	5 523,0
Доходы от уплаты акцизов на автомобильный бензин, подлежащие распределению между бюджетами субъектов Российской Федерации и местными бюджетами с учетом установленных дифференцированных нормативов отчислений в местные бюджеты (по нормативам, установленным Федеральным законом о федеральном бюджете в целях формирования дорожных фондов субъектов Российской Федерации)	2 560 629,0	0,0	2 560 629,0
Доходы от уплаты акцизов на автомобильный бензин, подлежащие распределению между бюджетами субъектов Российской Федерации и местными бюджетами с учетом установленных дифференцированных нормативов отчислений в местные бюджеты (по нормативам, установленным Федеральным законом о федеральном бюджете в целях реализации национального проекта "Безопасные и качественные автомобильные дороги")	1 068 673,0	0,0	1 068 673,0

Наименование	2020 год		
	предусмотрено законом	изменения	с учетом изменений
Доходы от уплаты акцизов на прямогонный бензин, подлежащие распределению между бюджетами субъектов Российской Федерации и местными бюджетами с учетом установленных дифференцированных нормативов отчислений в местные бюджеты (по нормативам, установленным Федеральным законом о федеральном бюджете в целях формирования дорожных фондов субъектов Российской Федерации)	-373 302,0	0,0	-373 302,0
Доходы от уплаты акцизов на прямогонный бензин, подлежащие распределению между бюджетами субъектов Российской Федерации и местными бюджетами с учетом установленных дифференцированных нормативов отчислений в местные бюджеты (по нормативам, установленным Федеральным законом о федеральном бюджете в целях реализации национального проекта "Безопасные и качественные автомобильные дороги")	-155 797,0	0,0	-155 797,0
Транспортный налог с организаций	271 334,0	0,0	271 334,0
Транспортный налог с физических лиц	1 243 363,0	0,0	1 243 363,0
Государственная пошлина за выдачу органом исполнительной власти субъекта Российской Федерации специального разрешения на движение по автомобильным дорогам транспортных средств, осуществляющих перевозки опасных, тяжеловесных и (или) крупногабаритных грузов, зачисляемая в бюджеты субъектов Российской Федерации	4 128,0	0,0	4 128,0
Доходы от сдачи в аренду имущества, находящегося в оперативном управлении органов государственной власти субъектов Российской Федерации и созданных ими учреждений (за исключением имущества бюджетных и автономных учреждений субъектов Российской Федерации), администрируемые органом исполнительной государственной власти области	67,0	0,0	67,0
Плата за оказание услуг по присоединению объектов дорожного сервиса к автомобильным дорогам общего пользования регионального или межмуниципального значения, зачисляемая в бюджеты субъектов Российской Федерации	260,0	0,0	260,0
Административные штрафы, установленные Главой 12 Кодекса Российской Федерации об административных правонарушениях, за административные правонарушения в области дорожного движения, налагаемые судьями федеральных судов, должностными лицами федеральных государственных органов, учреждений	826 277,0	0,0	826 277,0
Административные штрафы, установленные Главой 12 Кодекса Российской Федерации об административных правонарушениях, за административные правонарушения в области дорожного движения, налагаемые должностными лицами органов исполнительной власти субъектов РФ, учреждениями субъектов РФ	24,0	0,0	24,0
Административные штрафы, установленные Главой 12 Кодекса Российской Федерации об административных правонарушениях, за административные правонарушения в области дорожного движения, налагаемые мировыми судьями, комиссиями по делам несовершеннолетних и защите их прав	36 234,0	0,0	36 234,0
Платежи, уплачиваемые в целях возмещения вреда, причиняемого автомобильным дорогам регионального или межмуниципального значения транспортными средствами, осуществляющими перевозки тяжеловесных и (или) крупногабаритных грузов	17 900,0	0,0	17 900,0

Наименование	2020 год		
	предусмотрено законом	изменения	с учетом изменений
Платежи в целях возмещения убытков, причиненных уклонением от заключения с государственным органом субъекта Российской Федерации (казенным учреждением субъекта Российской Федерации) государственного контракта, финансируемого за счет средств дорожного фонда субъекта Российской Федерации, а также иные денежные средства, подлежащие зачислению в бюджет субъекта Российской Федерации за нарушение законодательства Российской Федерации о контрактной системе в сфере закупок товаров, работ, услуг для обеспечения государственных и муниципальных нужд	2 686,0	0,0	2 686,0
Субсидии бюджетам субъектов Российской Федерации на софинансирование капитальных вложений в объекты государственной (муниципальной) собственности в рамках развития транспортной инфраструктуры на сельских территориях	147 738,8	0,0	147 738,8
Межбюджетные трансферты, передаваемые бюджетам субъектов Российской Федерации на финансовое обеспечение дорожной деятельности в рамках реализации национального проекта "Безопасные и качественные автомобильные дороги"	1 016 000,0	0,0	1 016 000,0
Межбюджетные трансферты, передаваемые бюджетам субъектов Российской Федерации на финансовое обеспечение дорожной деятельности	0,0	156 452,7	156 452,7
Межбюджетные трансферты, передаваемые бюджетам субъектов Российской Федерации на внедрение автоматизированных и роботизированных технологий организации дорожного движения и контроля за соблюдением правил дорожного движения	0,0	160 000,0	160 000,0
<b>Итого доходов</b>	<b>9 479 897,8</b>	<b>316 452,7</b>	<b>9 796 350,5</b>
<b>Распределение бюджетных ассигнований</b>			
<b>Государственная программа "Развитие транспортной системы"</b>	<b>11 664 562,2</b>	<b>2 385 788,1</b>	<b>14 050 350,3</b>
в том числе:			
Строительство и реконструкция автомобильных дорог и искусственных сооружений:	1 079 423,8	1 616 139,3	2 695 563,1
Технологическое присоединение энергопринимающих устройств к электрическим сетям по объектам строительства	0,0	7 000,0	7 000,0
Проектно-изыскательские работы, экспертизы, компенсационные выплаты	12 687,3	-824,6	11 862,7
"Мостовой переход через р. Шексну в створе ул.Архангельской" в г. Череповце. I пусковой комплекс	70 590,1	0,0	70 590,1
"Мостовой переход через р. Шексну в створе ул.Архангельской" в г. Череповце. II-IV пусковые комплексы	720 600,0	1 480 600,0	2 201 200,0
Строительный контроль по строительству объекта "Мостовой переход через р. Шексну в створе ул.Архангельской" в г. Череповце. II -IV пусковые комплексы"	7 390,3	1 330,4	8 720,7
Авторский надзор по строительству объекта "Мостовой переход через р. Шексну в створе ул. Архангельской" в г.Череповце. II -IV пусковые комплексы"	1 357,0	333,6	1 690,6
Строительство автодороги Вожега-Ерцево, участок Вожега-Михеевская в Вожегодском районе Вологодской области. III-IV пусковые комплексы	200 249,1	0,0	200 249,1

Наименование	2020 год		
	предусмотрено законом	изменения	с учетом изменений
Компенсационные выплаты при изъятии и предоставлении земельных участков под строительство объекта "Мостовой переход через р. Шексну в створе ул.Архангельской" в г. Череповце. I пусковой комплекс"	0,0	23 370,3	23 370,3
Реконструкция автодороги Устюжна - Модно на участке км 30+150 - км 31+910 в Устюженском районе Вологодской области	27 050,0	0,0	27 050,0
Строительство подъезда к инвестиционной площадке промышленно-производственного типа в Судском сельском поселении Череповецкого района Вологодской области	3 000,0	-2 900,0	100,0
Реконструкция подъезда к д. Городище Югского сельского поселения Череповецкого района Вологодской области	36 500,0	0,0	36 500,0
Проведение работ по компенсационному лесовосстановлению по объекту "Мостовой переход через р.Шексну в створе ул.Архангельской" в г.Череповце. II-IV пусковые комплексы"	0,0	150,0	150,0
Проведение работ по компенсационному лесовосстановлению по объекту "Строительство автодороги Вожега-Ерцево, участок Вожега-Михеевская в Вожегодском районе Вологодской области. III-IV пусковые комплексы"	0,0	6 850,0	6 850,0
Компенсационные выплаты при изъятии и предоставлении земельных участков под строительство объекта "Строительство автодороги Вожега-Ерцево, участок Вожега-Михеевская в Вожегодском районе Вологодской области. III-IV пусковые комплексы"	0,0	229,6	229,6
Финансовое обеспечение дорожной деятельности ("Мостовой переход через р. Шексну в створе ул. Архангельской" в г.Череповце. II -IV пусковые комплексы")	0,0	100 000,0	100 000,0
Ремонт и капитальный ремонт автомобильных дорог и искусственных сооружений	930 997,0	-39 660,4	891 336,6
Содержание автомобильных дорог и искусственных сооружений	3 414 481,9	154 000,0	3 568 481,9
Противопаводковые мероприятия	3 300,0	0,0	3 300,0
Юридическое обеспечение дорожной деятельности в отношении автомобильных дорог общего пользования регионального и межмуниципального значения	14 236,0	0,0	14 236,0
Содействие органам местного самоуправления в осуществлении дорожной деятельности в отношении дорог общего пользования местного значения:	1 377 697,5	491 303,5	1 869 001,0
субсидии на осуществление дорожной деятельности в отношении автомобильных дорог общего пользования местного значения	1 302 558,6	435 184,2	1 737 742,8
субсидии на осуществление дорожной деятельности в отношении автомобильных дорог общего пользования местного значения для обеспечения подъездов к земельным участкам, предоставляемым отдельным категориям граждан	75 138,9	-333,4	74 805,5
Субсидии на реализацию мероприятий по дорожной деятельности в отношении автомобильных дорог местного значения в границах городского округа, в части прироста протяженности и увеличения объемов строительства автомобильных дорог и искусственных	0,0	56 452,7	56 452,7
Осуществление дорожной деятельности в целях реализации федерального проекта "Дорожная сеть"	4 062 332,8	156 486,7	4 218 819,5

Наименование	2020 год		
	предусмотрено законом	изменения	с учетом изменений
Финансовое обеспечение дорожной деятельности (ремонт автомобильных дорог и искусственных сооружений регионального значения)	3 043 264,7	150 710,8	3 193 975,5
Финансовое обеспечение дорожной деятельности (повышение безопасности дорожного движения, приведение в нормативное транспортно-эксплуатационное состояние дорожной сети городских агломераций)	403 068,1	5 775,9	408 844,0
Субсидии на повышение безопасности дорожного движения, приведение в нормативное транспортно-эксплуатационное состояние дорожной сети городских агломераций	616 000,0	0,0	616 000,0
Реализация регионального проекта "Общесистемные меры развития дорожного хозяйства":	47 902,6	160 000,0	207 902,6
Внедрение системы весогабаритного контроля на автомобильных дорогах общего пользования регионального или межмуниципального значения	47 902,6	0,0	47 902,6
Субсидии на реализацию мероприятий по обеспечению безопасности дорожного движения и организации дорожного движения в отношении автомобильных дорог местного значения в границах городского округа, в части внедрения автоматизированных и роботизированных технологий организации дорожного движения и контроля за соблюдением правил дорожного движения	0,0	160 000,0	160 000,0
Расходы на обеспечение деятельности (оказание услуг) государственных учреждений	734 190,6	-152 481,0	581 709,6
<b>Государственная программа "Развитие агропромышленного комплекса и потребительского рынка Вологодской области на 2013-2020 годы"</b>	<b>193 830,9</b>	<b>-1 938,3</b>	<b>191 892,6</b>
в том числе:			
Создание и развитие социальной, инженерной и транспортной инфраструктур на сельских территориях:	193 830,9	-1 938,3	191 892,6
Субсидия на развитие транспортной инфраструктуры на сельских территориях	193 830,9	-1 938,3	191 892,6
<b>Государственная программа "Управление региональными финансами Вологодской области на 2015-2020 годы"</b>	<b>570,4</b>	<b>0,0</b>	<b>570,4</b>
в том числе:			
Обслуживание государственного долга области	570,4	0,0	570,4
<b>Всего бюджетных ассигнований</b>	<b>11 858 963,5</b>	<b>2 383 849,8</b>	<b>14 242 813,3</b>

**Объем доходов и распределение бюджетных ассигнований  
Дорожного фонда Вологодской области  
на плановый период 2021 и 2022 годов**

(тыс.рублей)

Наименование	2021 год			2022 год		
	предусмотрено законом	изменения	с учетом изменений	предусмотрен о законом	изменения	с учетом изменений
<b>Доходы</b>						
Доходы от уплаты акцизов на дизельное топливо, подлежащие распределению между бюджетами субъектов Российской Федерации и местными бюджетами с учетом установленных дифференцированных нормативов отчислений в местные бюджеты (по нормативам, установленным Федеральным законом о федеральном бюджете в целях формирования дорожных фондов субъектов Российской Федерации)	2 028 002,0	0,0	2 028 002,0	2 110 157,0	0,0	2 110 157,0
Доходы от уплаты акцизов на дизельное топливо, подлежащие распределению между бюджетами субъектов Российской Федерации и местными бюджетами с учетом установленных дифференцированных нормативов отчислений в местные бюджеты (по нормативам, установленным Федеральным законом о федеральном бюджете в целях реализации национального проекта "Безопасные и качественные автомобильные дороги")	2 201 955,0	0,0	2 201 955,0	1 902 426,0	0,0	1 902 426,0
Доходы от уплаты акцизов на моторные масла для дизельных и (или) карбюраторных (инжекторных) двигателей, подлежащие распределению между бюджетами субъектов Российской Федерации и местными бюджетами с учетом установленных дифференцированных нормативов отчислений в местные бюджеты (по нормативам, установленным Федеральным законом о федеральном бюджете в целях формирования дорожных фондов субъектов Российской Федерации)	13 445,0	0,0	13 445,0	13 791,0	0,0	13 791,0

Наименование	2021 год			2022 год		
	предусмотрено законом	изменения	с учетом изменений	предусмотрен о законом	изменения	с учетом изменений
Доходы от уплаты акцизов на моторные масла для дизельных и (или) карбюраторных (инжекторных) двигателей, подлежащие распределению между бюджетами субъектов Российской Федерации и местными бюджетами с учетом установленных дифференцированных нормативов отчислений в местные бюджеты (по нормативам, установленным Федеральным законом о федеральном бюджете в целях реализации национального проекта "Безопасные и качественные автомобильные дороги")	14 598,0	0,0	14 598,0	12 433,0	0,0	12 433,0
Доходы от уплаты акцизов на автомобильный бензин, подлежащие распределению между бюджетами субъектов Российской Федерации и местными бюджетами с учетом установленных дифференцированных нормативов отчислений в местные бюджеты (по нормативам, установленным Федеральным законом о федеральном бюджете в целях формирования дорожных фондов субъектов Российской Федерации)	2 617 288,0	0,0	2 617 288,0	2 707 133,0	0,0	2 707 133,0
Доходы от уплаты акцизов на автомобильный бензин, подлежащие распределению между бюджетами субъектов Российской Федерации и местными бюджетами с учетом установленных дифференцированных нормативов отчислений в местные бюджеты (по нормативам, установленным Федеральным законом о федеральном бюджете в целях реализации национального проекта "Безопасные и качественные автомобильные дороги")	2 841 787,0	0,0	2 841 787,0	2 440 633,0	0,0	2 440 633,0

Наименование	2021 год			2022 год		
	предусмотрено законом	изменения	с учетом изменений	предусмотрен о законом	изменения	с учетом изменений
Доходы от уплаты акцизов на прямогонный бензин, подлежащие распределению между бюджетами субъектов Российской Федерации и местными бюджетами с учетом установленных дифференцированных нормативов отчислений в местные бюджеты (по нормативам, установленным Федеральным законом о федеральном бюджете в целях формирования дорожных фондов субъектов Российской Федерации)	-367 131,0	0,0	-367 131,0	-369 010,0	0,0	-369 010,0
Доходы от уплаты акцизов на прямогонный бензин, подлежащие распределению между бюджетами субъектов Российской Федерации и местными бюджетами с учетом установленных дифференцированных нормативов отчислений в местные бюджеты (по нормативам, установленным Федеральным законом о федеральном бюджете в целях реализации национального проекта "Безопасные и качественные автомобильные дороги")	-398 622,0	0,0	-398 622,0	-332 683,0	0,0	-332 683,0
Транспортный налог с организаций	273 976,0	0,0	273 976,0	276 721,0	0,0	276 721,0
Транспортный налог с физических лиц	1 251 882,0	0,0	1 251 882,0	1 267 963,0	0,0	1 267 963,0
Государственная пошлина за выдачу органом исполнительной власти субъекта Российской Федерации специального разрешения на движение по автомобильным дорогам транспортных средств, осуществляющих перевозки опасных, тяжеловесных и (или) крупногабаритных грузов, зачисляемая в бюджеты субъектов Российской Федерации	4 128,0	0,0	4 128,0	4 128,0	0,0	4 128,0
Доходы от сдачи в аренду имущества, находящегося в оперативном управлении органов государственной власти субъектов Российской Федерации и созданных ими учреждений (за исключением имущества бюджетных и автономных учреждений субъектов Российской Федерации), администрируемые органом исполнительной государственной власти области	62,0	0,0	62,0	62,0	0,0	62,0



Наименование	2021 год			2022 год		
	предусмотрено законом	изменения	с учетом изменений	предусмотрен о законом	изменения	с учетом изменений
Плата за оказание услуг по присоединению объектов дорожного сервиса к автомобильным дорогам общего пользования регионального или межмуниципального значения, зачисляемая в бюджеты субъектов Российской Федерации	260,0	0,0	260,0	260,0	0,0	260,0
Административные штрафы, установленные Главой 12 Кодекса Российской Федерации об административных правонарушениях, за административные правонарушения в области дорожного движения, налагаемые судьями федеральных судов, должностными лицами федеральных государственных органов, учреждений	826 291,0	0,0	826 291,0	826 303,0	0,0	826 303,0
Административные штрафы, установленные Главой 12 Кодекса Российской Федерации об административных правонарушениях, за административные правонарушения в области дорожного движения, налагаемые должностными лицами органов исполнительной власти субъектов РФ, учреждениями субъектов РФ	23,0	0,0	23,0	26,0	0,0	26,0
Административные штрафы, установленные Главой 12 Кодекса Российской Федерации об административных правонарушениях, за административные правонарушения в области дорожного движения, налагаемые мировыми судьями, комиссиями по делам несовершеннолетних и защите их прав	36 234,0	0,0	36 234,0	36 234,0	0,0	36 234,0
Платежи, уплачиваемые в целях возмещения вреда, причиняемого автомобильным дорогам регионального или межмуниципального значения транспортными средствами, осуществляющими перевозки тяжеловесных и (или) крупногабаритных грузов	17 900,0	0,0	17 900,0	17 900,0	0,0	17 900,0

Наименование	2021 год			2022 год		
	предусмотрено законом	изменения	с учетом изменений	предусмотрен о законом	изменения	с учетом изменений
Платежи в целях возмещения убытков, причиненных уклонением от заключения с государственным органом субъекта Российской Федерации (казенным учреждением субъекта Российской Федерации) государственного контракта, финансируемого за счет средств дорожного фонда субъекта Российской Федерации, а также иные денежные средства, подлежащие зачислению в бюджет субъекта Российской Федерации за нарушение законодательства Российской Федерации о контрактной системе в сфере закупок товаров, работ, услуг для обеспечения государственных и муниципальных нужд	3 172,0	0,0	3 172,0	2 216,0	0,0	2 216,0
Субсидии бюджетам субъектов Российской Федерации на софинансирование капитальных вложений в объекты государственной (муниципальной) собственности в рамках развития транспортной инфраструктуры на сельских территориях	257 656,7	0,0	257 656,7	269 132,5	0,0	269 132,5
Межбюджетные трансферты, передаваемые бюджетам субъектов Российской Федерации на финансовое обеспечение дорожной деятельности в рамках реализации национального проекта "Безопасные и качественные автомобильные дороги"	1 016 000,0	0,0	1 016 000,0	0,0	0,0	0,0
Межбюджетные трансферты, передаваемые бюджетам субъектов Российской Федерации на финансовое обеспечение дорожной деятельности	0,00	4 397 359,8	4 397 359,80	0,0	4 203 368,3	4 203 368,3
Межбюджетные трансферты, передаваемые бюджетам субъектов Российской Федерации на внедрение автоматизированных и роботизированных технологий организации дорожного движения и контроля за соблюдением правил дорожного движения	0,0	160 000,0	160 000,0	0,0	160 000,0	160 000,0
<b>Итого доходов</b>	<b>12 638 906,7</b>	<b>4 557 359,8</b>	<b>17 196 266,5</b>	<b>11 185 825,5</b>	<b>4 363 368,3</b>	<b>15 549 193,8</b>
<b>Распределение бюджетных ассигнований</b>						

Наименование	2021 год			2022 год		
	предусмотрено законом	изменения	с учетом изменений	предусмотрен о законом	изменения	с учетом изменений
<b>Государственная программа Вологодской области "Дорожная сеть и транспортное обслуживание в 2021–2025 годах"</b>	<b>13 053 255,9</b>	<b>12 547 030,4</b>	<b>16 126 763,5</b>	<b>10 861 765,6</b>	<b>3 756 747,8</b>	<b>15 221 881,7</b>
в том числе:						
Строительство и реконструкция автомобильных дорог и искусственных сооружений:	762 222,4	2 778 565,0	3 540 787,4	2 263 618,5	3 600 000,0	5 863 618,5
Проектно-изыскательские работы, экспертизы, компенсационные выплаты	4 716,0	0,0	4 716,0	5 000,0	0,0	5 000,0
"Мостовой переход через р. Шексну в створе ул.Архангельской" в г. Череповце. II-IV пусковые комплексы	720 600,0	-720 600,0	0,0	2 232 411,1	0,0	2 232 411,1
Строительный контроль по строительству объекта "Мостовой переход через р. Шексну в створе ул.Архангельской" в г. Череповце. II -IV пусковые комплексы"	7 390,3	0,0	7 390,3	21 952,2	0,0	21 952,2
Авторский надзор по строительству объекта "Мостовой переход через р. Шексну в створе ул. Архангельской" в г.Череповце. II -IV пусковые комплексы"	1 357,0	0,0	1 357,0	4 255,2	0,0	4 255,2
Реконструкция автодороги Устюжна - Модно на участке км 30+150 - км 31+910 в Устюженском районе Вологодской области	28 159,1	-835,0	27 324,1	0,0	0,0	0,0
Финансовое обеспечение дорожной деятельности ("Мостовой переход через р. Шексну в створе ул. Архангельской" в г. Череповце. II -IV пусковые комплексы")	0,0	3 500 000,0	3 500 000,0	0,0	3 600 000,0	3 600 000,0
Ремонт и капитальный ремонт автомобильных дорог и искусственных сооружений	601 628,9	-132 510,9	469 118,0	60 795,1	0,0	60 795,1
Содержание автомобильных дорог и искусственных сооружений	3 081 432,0	-1 418 861,9	1 662 570,1	2 500 000,0	0,0	2 500 000,0
Противоаварийные мероприятия	3 300,0	0,0	3 300,0	3 300,0	0,0	3 300,0

Наименование	2021 год			2022 год		
	предусмотрено законом	изменения	с учетом изменений	предусмотрен о законом	изменения	с учетом изменений
Юридическое обеспечение дорожной деятельности в отношении автомобильных дорог общего пользования регионального и межмуниципального значения	14 223,0	0,0	14 223,0	14 000,0	0,0	14 000,0
Содействие органам местного самоуправления в осуществлении дорожной деятельности в отношении дорог общего пользования местного значения:	943 347,5	10 370 882,6	1 840 707,3	941 277,5	0,0	1 544 645,8
субсидии на осуществление дорожной деятельности в отношении автомобильных дорог общего пользования местного значения	868 208,6	5 581 545,2	868 208,6	866 138,6	0,0	866 138,6
субсидии на осуществление дорожной деятельности в отношении автомобильных дорог общего пользования местного значения для обеспечения подъездов к земельным участкам, предоставляемым отдельным категориям граждан	75 138,9	3 204 921,8	75 138,9	75 138,9	0,0	75 138,9
Субсидии на реализацию мероприятий по дорожной деятельности в отношении автомобильных дорог местного значения в границах городского округа, в части прироста протяженности и увеличения объемов строительства автомобильных дорог и искусственных сооружений на них	0,0	1 584 415,6	897 359,8	0,0	0,0	603 368,3
Реализация регионального проекта "Дорожная сеть":	7 402 075,5	792 207,8	8 194 283,3	4 842 584,3	0,0	4 842 584,3
Финансовое обеспечение дорожной деятельности (ремонт автомобильных дорог и искусственных сооружений регионального значения)	6 349 984,9	828 298,4	7 178 283,3	3 783 684,3	0,0	3 783 684,3
Финансовое обеспечение дорожной деятельности (повышение безопасности дорожного движения, приведение в нормативное транспортно-эксплуатационное состояние дорожной сети городских агломераций)	436 090,6	-36 090,6	400 000,0	442 900,0	0,0	442 900,0

Наименование	2021 год			2022 год		
	предусмотрено законом	изменения	с учетом изменений	предусмотрен о законом	изменения	с учетом изменений
Субсидии на повышение безопасности дорожного движения, приведение в нормативное транспортно-эксплуатационное состояние дорожной сети городских агломераций	616 000,0	0,0	616 000,0	616 000,0	0,0	616 000,0
Реализация регионального проекта "Общесистемные меры развития дорожного хозяйства":	120 725,9	160 000,0	280 725,9	120 725,9	160 000,0	280 725,9
Внедрение системы весогабаритного контроля на автомобильных дорогах общего пользования регионального или межмуниципального значения	120 725,9	0,0	120 725,9	120 725,9	0,0	120 725,9
Субсидии на реализацию мероприятий по обеспечению безопасности дорожного движения и организации дорожного движения в отношении автомобильных дорог местного значения в границах городского округа, в части внедрения автоматизированных и роботизированных технологий организации дорожного движения и контроля за соблюдением правил дорожного движения	0,0	160 000,0	160 000,0	0,0	160 000,0	160 000,0
Расходы на обеспечение деятельности (оказание услуг) государственных учреждений	124 300,7	-3 252,2	121 048,5	115 464,3	-3 252,2	112 212,1
<b>Государственная программа "Развитие агропромышленного и рыбохозяйственного комплексов Вологодской области на 2021-2025 годы"</b>	<b>334 619,0</b>	<b>0,0</b>	<b>334 619,0</b>	<b>349 522,7</b>	<b>0,0</b>	<b>349 522,7</b>
в том числе:						
Создание и развитие социальной, инженерной и транспортной инфраструктур на сельских территориях:	334 619,0	0,0	334 619,0	349 522,7	0,0	349 522,7
Субсидия на развитие транспортной инфраструктуры на сельских территориях	129 899,5	0,0	129 899,5	0,0	0,0	0,0
Развитие транспортной инфраструктуры на сельских территориях	204 719,5	0,0	204 719,5	349 522,7	0,0	349 522,7

Наименование	2021 год			2022 год		
	предусмотрено законом	изменения	с учетом изменений	предусмотрен о законом	изменения	с учетом изменений
<b>Государственная программа "Управление региональными финансами Вологодской области на 2021-2025 годы"</b>	570,4	0,0	570,4	570,4	0,0	570,4
в том числе:						
Обслуживание государственного долга области	570,4	0	570,4	570,4	0,0	570,4
<b>Всего бюджетных ассигнований</b>	<b>13 388 445,3</b>	<b>12 547 030,4</b>	<b>16 461 952,9</b>	<b>11 211 858,7</b>	<b>3 756 747,8</b>	<b>15 571 974,8</b>

**Расчет субсидии на осуществление дорожной деятельности (на 2020 год)**

Наименование района	Факт налога за 2019г.	Сумма акцизов на 2020 год	Налог за год - Акцизы	Субсидия в законе	Отклонения закона от расчета	Корректировка	Размер субсидий после корректировки	Решения Градсоветов (в законе)	Решения Градсоветов (поправки март 2020)	Итого
<b>Всего</b>	<b>1 209 826,0</b>	<b>463 611,0</b>	<b>746 215,0</b>	<b>751 388,6</b>	<b>-5 173,6</b>	<b>-3 332,6</b>	<b>748 056,0</b>	<b>551 170,0</b>	<b>438 516,8</b>	<b>1 737 742,8</b>
Бабаевский район	26 507,1	21 789,0	4 718,1	2 565,0	2 153,1		2 565,0	80 000,00		82 565,0
Бабушкинский район	17 908,6	13 524,0	4 384,6	3 427,0	957,6	957,6	4 384,6			4 384,6
Белозерский район	15 541,2	12 670,0	2 871,2	1 428,0	1 443,2		1 428,0	50 000,00		51 428,0
Вашкинский район	6 630,3	8 707,0	-2 076,7	0,0	-2 076,7		0,0			0,0
Верховажский район	14 016,2	16 273,0	-2 256,8	0,0	-2 256,8		0,0		30 500,00	30 500,0
Вожегодский район	11 541,4	14 108,0	-2 566,6	0,0	-2 566,6		0,0	16 000,00		16 000,0
Вологодский район	64 060,9	44 632,0	19 428,9	16 266,3	3 162,6		16 266,3		111 500,00	127 766,3
Вытегорский район	22 596,2	25 119,0	-2 522,8	0,0	-2 522,8		0,0		20 000,00	20 000,0
Грязовецкий район	27 995,8	22 476,0	5 519,8	5 078,7	441,1	441,1	5 519,8			5 519,8
Кадуйский район	15 467,5	15 842,0	-374,5	0,0	-374,5		0,0			0,0
Кирилловский район	13 481,0	23 375,0	-9 894,0	0,0	-9 894,0		0,0		75 000,00	75 000,0
Кичменгско-Городецкий район	22 272,2	17 738,0	4 534,2	3 574,7	959,5		3 574,7		16 786,80	20 361,5
Междуреченский район	4 016,5	5 999,0	-1 982,5	0,0	-1 982,5		0,0		20 000,00	20 000,0
Никольский район	22 949,9	14 892,0	8 057,9	7 788,6	269,3	269,3	8 057,9			8 057,9
Нюксенский район	10 164,2	9 170,0	994,2	812,1	182,1	182,1	994,2			994,2
Сямженский район	9 453,0	7 928,0	1 525,0	1 072,5	452,5		1 072,5		25 000,00	26 072,5
Тарногский район	15 676,4	11 150,0	4 526,4	4 278,4	248,0	248,0	4 526,4			4 526,4
Тотемский район	20 269,3	15 202,0	5 067,3	5 197,0	-129,7	-129,7	5 067,3	42 530,00	10 000,00	57 597,3
Усть-Кубинский район	8 114,5	6 194,0	1 920,5	1 463,5	457,0		1 463,5		32 200,00	33 663,5
Устюженский район	19 463,3	16 986,0	2 477,3	1 623,3	854,0		1 623,3	40 000,00		41 623,3
Харовский район	12 489,7	15 912,0	-3 422,3	0,0	-3 422,3		0,0	11 000,00		11 000,0
Чагодощенский район	14 115,1	7 205,0	6 910,1	6 805,3	104,8		6 805,3	8 000,00		14 805,3
Череповецкий район	53 398,6	39 902,0	13 496,6	9 999,8	3 496,8	3 496,8	13 496,6			13 496,6
Шекснинский район	28 435,0	9 838,0	18 597,0	21 160,4	-2 563,4	-2 563,4	18 597,0			18 597,0
г. Вологда	320 955,9	8 354,0	312 601,9	318 836,3	-6 234,4	-6 234,4	312 601,9	100 000,00		412 601,9
Великоустюгский район	45 644,2	32 525,0	13 119,2	12 854,4	264,8		12 854,4	96 000,00	42 530,00	151 384,4
Сокольский район	42 078,6	20 023,0	22 055,6	20 404,0	1 651,6		20 404,0		55 000,00	75 404,0
г. Череповец	324 583,4	6 078,0	318 505,4	306 753,3	11 752,1		306 753,3	107 640,00		414 393,3

Объем субсидии для обеспечения подъездов к земельным участкам, предоставляемым отдельным категориям граждан составляет 10% от объема субсидии на осуществление дорожной деятельности

**74 805,6**

**Общий объем субсидий**

**1 812 548,4**

22

**Расчет субсидий бюджетам муниципальных образований области на осуществление дорожной деятельности в отношении автомобильных дорог общего пользования местного значения за счет бюджетных ассигнований Дорожного фонда Вологодской области для обеспечения подъездов к земельным участкам, предоставляемым отдельным категориям граждан, в рамках подпрограммы "Развитие сети автомобильных дорог общего пользования" государственной программы "Развитие транспортной системы Вологодской области на 2014-2020 годы" на 2020 год**

тыс.руб.

Наименование района	Факт налога за 2019 год	Сумма акцизов на 2020 год	Налог - Акцизы	Размер субсидий на подъезды к участкам
1	2	3	4=2-3	5
<b>Всего</b>	<b>1 209 826,0</b>	<b>463 611,0</b>	<b>746 215,0</b>	<b>74 805,6</b>
Бабаевский район	26 507,1	21 789,0	4 718,1	1 639,0
Бабушкинский район	17 908,6	13 524,0	4 384,6	1 107,3
Белозерский район	15 541,2	12 670,0	2 871,2	960,9
Вашкинский район	6 630,3	8 707,0	-2 076,7	1 098,9
Верховажский район	14 016,2	16 273,0	-2 256,8	866,6
Вожегодский район	11 541,4	14 108,0	-2 566,6	0,0
Вологодский район	64 060,9	44 632,0	19 428,9	3 961,0
Вытегорский район	22 596,2	25 119,0	-2 522,8	1 397,2
Грязовецкий район	27 995,8	22 476,0	5 519,8	1 744,7
Кадуйский район	15 467,5	15 842,0	-374,5	957,3
Кирилловский район	13 481,0	23 375,0	-9 894,0	833,6
Кичменгско-Городецкий район	22 272,2	17 738,0	4 534,2	1 377,1
Междуреченский район	4 016,5	5 999,0	-1 982,5	359,6
Никольский район	22 949,9	14 892,0	8 057,9	1 436,1
Нюксенский район	10 164,2	9 170,0	994,2	632,0
Сямженский район	9 453,0	7 928,0	1 525,0	584,5
Гарногский район	15 676,4	11 150,0	4 526,4	976,9
Тотемский район	20 269,3	15 202,0	5 067,3	1 291,6
Усть-Кубинский район	8 114,5	6 194,0	1 920,5	501,7
Устюженский район	19 463,3	16 986,0	2 477,3	1 203,4
Харовский район	12 489,7	15 912,0	-3 422,3	772,3
Чагодощенский район	14 115,1	7 205,0	6 910,1	887,1
Череповецкий район	53 398,6	39 902,0	13 496,6	3 159,7
Шекснинский район	28 435,0	9 838,0	18 597,0	1 962,8
Великоустюгский район	45 644,2	32 525,0	13 119,2	2 873,3
Сокольский район	42 078,6	20 023,0	22 055,6	2 559,8
г. Вологда	320 955,9	8 354,0	312 601,9	19 853,2
г. Череповец	324 583,4	6 078,0	318 505,4	19 807,9



**Расчет субсидий бюджетам муниципальных образований области на реализацию мероприятий по дорожной деятельности в отношении автомобильных дорог местного значения в границах городского округа, в части прироста протяженности и увеличения объемов строительства автомобильных дорог и искусственных сооружений на них**

*тыс.рублей*

Наименование района	Потребность в средствах на строительство автомобильных дорог и искусственных сооружений на них общего пользования местного значения			Уровень софинансирования, %	Объем субсидии		
	2020 год	2021 год	2022 год		2020 год	2021 год	2022 год
<b>Всего</b>	<b>62 725,2</b>	<b>997 066,4</b>	<b>670 409,2</b>	<b>90,0</b>	<b>56 452,7</b>	<b>897 359,8</b>	<b>603 368,3</b>
г. Вологда	62 725,2	997 066	670 409,2	90,0	56 452,7	897 359,8	603 368,3

**МЕТОДИКА  
РАСПРЕДЕЛЕНИЯ СУБСИДИЙ БЮДЖЕТАМ МУНИЦИПАЛЬНЫХ  
ОБРАЗОВАНИЙ ОБЛАСТИ НА РЕАЛИЗАЦИЮ МЕРОПРИЯТИЙ ПО  
ДОРОЖНОЙ ДЕЯТЕЛЬНОСТИ В ОТНОШЕНИИ АВТОМОБИЛЬНЫХ  
ДОРОГ МЕСТНОГО ЗНАЧЕНИЯ В ГРАНИЦАХ ГОРОДСКОГО ОКРУГА,  
В ЧАСТИ ПРИРОСТА ПРОТЯЖЕННОСТИ И УВЕЛИЧЕНИЯ ОБЪЕМОВ  
СТРОИТЕЛЬСТВА АВТОМОБИЛЬНЫХ ДОРОГ И ИСКУССТВЕННЫХ  
СООРУЖЕНИЙ НА НИХ**

**Целью предоставления субсидий** является софинансирование расходных обязательств городских округов (далее - Муниципальных образований области), направленных на реализацию мероприятий по дорожной деятельности в отношении автомобильных дорог местного значения в границах городского округа, в части прироста протяженности и увеличения объемов строительства автомобильных дорог и искусственных сооружений на них.

**Субсидии предоставляются муниципальным образованиям области при условиях:**

наличие в бюджете муниципального образования (сводной бюджетной росписи местного бюджета) бюджетных ассигнований на исполнение расходных обязательств муниципального образования, в целях софинансирования которых предоставляется субсидия, в объеме, необходимом для их исполнения, включая размер планируемой к предоставлению из областного бюджета субсидии;

заключение соглашения о предоставлении из областного бюджета субсидии бюджету муниципального образования, соответствующего требованиям пункта 15 Правил формирования, предоставления и расходования субсидий из областного бюджета бюджетам муниципальных образований области, утвержденных постановлением Правительства области от 30 июня 2008 года № 1224 и предусматривающего обязательства муниципального образования по исполнению расходных обязательств, в целях софинансирования которых предоставляется субсидия, и ответственность за неисполнение предусмотренных указанным соглашением обязательств;

централизации закупок, финансовое обеспечение которых частично или полностью осуществляется за счет субсидий, предоставляемых из областного бюджета бюджетам муниципальных образований области на софинансирование капитальных вложений (проектные и (или) изыскательские работы, строительство, реконструкция, капитальный ремонт) в объекты муниципальной собственности, осуществляемых путем проведения конкурсов и аукционов, финансовое обеспечение которых частично или полностью осуществляется за счет данных субсидий, посредством определения поставщиков (подрядчиков, исполнителей) органом исполнительной государственной власти области, уполномоченным Правительством области.

**Критериями отбора муниципальных образований области для предоставления субсидий является:**

наличие муниципальных правовых актов, договоров или соглашений, заключенных муниципальным образованием, обуславливающих осуществление расходов муниципального образования области в рамках исполнения расходного обязательства муниципального образования области, в целях софинансирования которого предоставляется субсидия;

наличие разработанной органами местного самоуправления и утвержденной в установленном порядке проектной документации;

наличие объектов для строительства, автомобильных дорог и искусственных сооружений на них, включенных в муниципальную программу муниципального образования области.

**Распределение субсидий** осуществляется исходя из следующих показателей:

потребность в средствах на строительство автомобильных дорог общего пользования местного значения в том числе искусственных сооружений на них на соответствующий финансовый год и плановый период;

уровень софинансирования за счет бюджетных ассигнований областного бюджета.

**Размер субсидии** бюджету *i*-го муниципального образования области на строительство Объектов определяется по формуле:

$$C_i = (S1+S2+Sn) \times Y, \text{ где:}$$

$C_i$  - объем субсидии бюджету *i*-го муниципального образования области (руб.);

$S1$  - потребность в средствах на строительство автомобильных дорог и искусственных сооружений на них общего пользования местного значения 1-го объекта на соответствующий финансовый год (руб.);

$S2$  - потребность в средствах на строительство автомобильных дорог и искусственных сооружений на них общего пользования местного значения 2-го объекта на соответствующий финансовый год (руб.);

$S_n$  - потребность в средствах на строительство автомобильных дорог и искусственных сооружений на них общего пользования местного значения *n*-го объекта на соответствующий финансовый год (руб.);

$Y$  - уровень софинансирования за счет бюджетных ассигнований областного бюджета.

**Уровень софинансирования** расходного обязательства городских округов из областного бюджета по субсидиям, предоставляемым за счет средств областного бюджета на софинансирование объектов строительства, устанавливается в размере 90% от объема финансирования мероприятия в соответствующем финансовом году.

**Расчет субсидий бюджетам городских округов области на реализацию мероприятий по обеспечению безопасности дорожного движения и организации дорожного движения в отношении автомобильных дорог местного значения в границах городского округа, в части внедрения автоматизированных и роботизированных технологий организации дорожного движения и контроля за соблюдением правил дорожного движения на 2020-2022 годы**

Наименование района	Общий объем средств на реализацию нац.проекта, рублей (Е)	Численность населения, чел. (К)	Итого объем субсидии ежегодно, рублей (С)	Уровень софинансирования, %
<b>Всего</b>	<b>160 000,0</b>	<b>631 868,0</b>	<b>160 000,0</b>	<b>99,0</b>
г. Вологда	х	313 012	79 260,1	
г. Череповец	х	318 856	80 739,9	

**МЕТОДИКА  
РАСПРЕДЕЛЕНИЯ СУБСИДИЙ БЮДЖЕТАМ ГОРОДСКИХ  
ОКРУГОВ ОБЛАСТИ НА РЕАЛИЗАЦИЮ МЕРОПРИЯТИЙ ПО  
ОБЕСПЕЧЕНИЮ БЕЗОПАСНОСТИ ДОРОЖНОГО ДВИЖЕНИЯ И  
ОРГАНИЗАЦИИ ДОРОЖНОГО ДВИЖЕНИЯ В ОТНОШЕНИИ  
АВТОМОБИЛЬНЫХ ДОРОГ МЕСТНОГО ЗНАЧЕНИЯ В ГРАНИЦАХ  
ГОРОДСКОГО ОКРУГА, В ЧАСТИ ВНЕДРЕНИЯ  
АВТОМАТИЗИРОВАННЫХ И РОБОТИЗИРОВАННЫХ ТЕХНОЛОГИЙ  
ОРГАНИЗАЦИИ ДОРОЖНОГО ДВИЖЕНИЯ И КОНТРОЛЯ ЗА  
СОБЛЮДЕНИЕМ ПРАВИЛ ДОРОЖНОГО ДВИЖЕНИЯ**

**Целью предоставления субсидий** является софинансирование расходных обязательств городских округов области (далее также муниципальные образования области), возникающих при реализации мероприятий по обеспечению безопасности дорожного движения и организации дорожного движения в отношении автомобильных дорог местного значения в границах городского округа, в части внедрения интеллектуальных транспортных систем, предусматривающих автоматизацию процессов управления дорожным движением в городских агломерациях, в том числе предусматривающих модернизацию (развитие) таких систем, внедренных в городских агломерациях до 2022 года, направленных на достижение результатов регионального проекта «Общесистемные меры развития дорожного хозяйства», обеспечивающих достижение результата.

**Субсидии предоставляются муниципальным образованиям области при условиях:**

наличие в бюджете городского округа (сводной бюджетной росписи местного бюджета) бюджетных ассигнований на исполнение расходных обязательств, в целях софинансирования которых предоставляется субсидия, в объеме, необходимом для их исполнения, включая размер планируемой к предоставлению из областного бюджета субсидии;

заключение соглашения о предоставлении из областного бюджета субсидии бюджету муниципального образования, соответствующего требованиям пункта 15 Правил формирования, предоставления и распределения субсидий из областного бюджета бюджетам муниципальных образований области, утвержденных постановлением Правительства области от 30 июня 2008 года № 1224 и предусматривающего обязательства муниципального образования по исполнению расходных обязательств, в целях софинансирования которых предоставляется субсидия, и ответственность за неисполнение предусмотренных указанным соглашением обязательств.

**Критериями отбора муниципальных образований области для предоставления субсидий является:**

наличие муниципальных правовых актов, договоров или соглашений, заключенных муниципальным образованием, обуславливающих осуществление

расходов муниципального образования области в рамках исполнения расходного обязательства муниципального образования области, в целях софинансирования которого предоставляется субсидия;

наличие городских агломераций с населением свыше 300 тысяч человек в рамках реализации федерального проекта «Общесистемные меры развития дорожного хозяйства» национального проекта «Безопасные и качественные автомобильные дороги».

**Распределение субсидий** между бюджетами городских округов области на очередной финансовый год определяется в соответствии с утвержденным паспортом федерального проекта «Общесистемные меры развития дорожного хозяйства» национального проекта «Безопасные и качественные автомобильные дороги».

**Размер субсидии** бюджету городского округа области определяется по формуле:

$$C_i = E / K \times K_i, \text{ где:}$$

$C_i$  - объем средств, направленных городскому округу на реализацию мероприятий федерального проекта «Общесистемные меры развития дорожного хозяйства» национального проекта «Безопасные и качественные автомобильные дороги» (руб.);

$K$  – общая численность населения

$$K = K_1 + K_2$$

$K_1, K_2$ , численность агломерации, установленный в соответствии с таблицей;

№ п/п	Наименование муниципального образования	Численность свыше 300 чел.
1	г. Вологда	313 012
2	г. Череповец	318 856

$E$  – общий объем средств, направленный на реализацию мероприятий федерального проекта «Общесистемные меры развития дорожного хозяйства» национального проекта «Безопасные и качественные автомобильные дороги» на муниципальной дорожной сети городских агломераций (руб.).

**Уровень софинансирования** расходного обязательства городских округов из областного бюджета по субсидиям, предоставляемым за счет средств областного бюджета на софинансирование мероприятий направленных на внедрение интеллектуальных транспортных систем, предусматривающих

автоматизацию процессов управления дорожным движением в городских агломерациях устанавливается в размере 99% от объема финансирования мероприятия в соответствующем финансовом году.

**Распределение бюджетных ассигнований на капитальные вложения  
на 2020-2022 годы (с учетом мартовских поправок)**

тыс. рублей

Наименование района	Наименование объекта	Утверждено в бюджете на 2020 год	поправки	Бюджет с учетом поправок на 2020 год	Утверждено в бюджете на 2021 год	поправки	Бюджет с учетом поправок на 2021 год	Утверждено в бюджете на 2022 год	поправки	Бюджет с учетом поправок на 2022 год
	<b>Объекты капитального строительства ВСЕГО, в том числе:</b>	<b>11 946 733,2</b>	<b>4 857 083,7</b>	<b>16 566 061,7</b>	<b>7 734 273,3</b>	<b>1 477 973,3</b>	<b>9 177 843,8</b>	<b>7 611 360,3</b>	<b>610 368,3</b>	<b>8 266 062,1</b>
	Государственная программа "Обеспечение населения Вологодской области доступным жильем и формирование комфортной среды проживания на 2014-2020 годы" (с 2021 года в рамках ГП "Обеспечение населения Вологодской области доступным жильем и формирование комфортной среды проживания на 2021-2025 годы")	5 380 993,1	1 951 817,6	7 356 290,7	633 931,2	-	633 931,2	638 145,8	-	638 145,8
	<b>объекты областной собственности</b>	<b>3 193 576,1</b>	<b>225 855,0</b>	<b>3 419 431,1</b>	<b>606 305,2</b>	<b>-</b>	<b>606 305,2</b>	<b>606 877,3</b>	<b>-</b>	<b>606 877,3</b>
областная собственность	Строительство комплексного здания ветеринарной станции в г. Великий Устюг	106 602,1	3 552,0	110 154,1	-	-	-	-	-	-
областная собственность	Строительство бассейна на территории БОУ ДО ВО "Центр образования, оздоровления детей и развития туризма "Корабелы Прионежья" (с установкой системы водоочистки и устройством скважины) (ПИР)	103 300,0	51 757,1	155 057,1	-	-	-	-	-	-
областная собственность	Реконструкция аэропорта в г. Великий Устюг	858 198,1	119 789,3	977 987,4	-	-	-	-	-	-
областная собственность	Капитальный ремонт взлетно-посадочной полосы аэропорта г. Вологда	45 000,0	-	45 000,0	-	-	-	-	-	-
областная собственность	Предоставление жилых помещений отдельным категориям граждан	12 650,0	1 400,0	11 250,0	5 442,9	-	5 442,9	5 442,9	-	5 442,9
областная собственность	Предоставление жилых помещений работникам бюджетной сферы	16 387,5	-	16 387,5	-	-	-	-	-	-
областная собственность	Обеспечение предоставления жилых помещений детям-сиротам и детям, оставшимся без попечения родителей, лицам из их числа по договорам найма специализированных жилых помещений	817 108,5	-	817 108,5	600 862,3	-	600 862,3	601 434,4	-	601 434,4
областная собственность	Проектирование и строительство Дворца Деда Мороза в Великоустюгском районе коррективировка ПСД	-	7 000,0	7 000,0	-	-	-	-	-	-
областная собственность	Завершение строительства комплекса областной детской больницы в г. Вологде	563 413,1	-	563 413,1	-	-	-	-	-	-
областная собственность	Строительство лечебного корпуса БУЗ ВО "Верховажская ЦРБ" (в т.ч. 2019 г. -разработка ПСД, 2020 г. - строительство объекта)	300 000,0	-	300 000,0	-	-	-	-	-	-
областная собственность	Строительство пристройки из модульных сборных конструкций к БУЗ ВО "Вологодская городская поликлиника №4"	35 000,0	-	35 000,0	-	-	-	-	-	-
областная собственность	Строительство пристройки к зданию акушерского корпуса для размещения отделения реанимации и интенсивной терапии новорожденных" БУЗ ВО "Вологодская областная клиническая больница"	300 950,3	-	300 950,3	-	-	-	-	-	-
областная собственность	Корректировка проектно-сметной документации по объекту «Устюженский дом социального обслуживания для граждан пожилого возраста и инвалидов» в с. Михайловском Устюженского района Вологодской области (завершение строительства первого блока жилого комплекса автономного учреждения социального обслуживания Вологодской области «Устюженский дом социального обслуживания для граждан пожилого возраста и инвалидов»)	34 966,5	-	34 966,5	-	-	-	-	-	-
областная собственность	Реконструкция здания по адресу г. Вологда ул. Мира 34, для размещения Вологодской областной картинной галереи	-	116,0	116,0	-	-	-	-	-	-
областная собственность	Выполнение проектных работ по ремонту зданий по адресу г. Вологда, Ленинградская 71б (для размещения мировых судей)	-	6 571,2	6 571,2	-	-	-	-	-	-



Наименование района	Наименование объекта	Утверждено в бюджете на 2020 год	поправки	Бюджет с учетом поправок на 2020 год	Утверждено в бюджете на 2021 год	поправки	Бюджет с учетом поправок на 2021 год	Утверждено в бюджете на 2022 год	поправки	Бюджет с учетом поправок на 2022 год
9 областная собственность	Выполнение проектных работ по ремонту зданий по адресу с. Устье, ул. Октябрьская, 57 (здания для размещения мировых судей)	-	795,8	795,8	-	-	-	-	-	-
9 областная собственность	Устройство внеплощадных инженерных сетей для биотехнологического завода в ИП Шексна	-	35 704,3	35 704,3	-	-	-	-	-	-
9 областная собственность	Разработка проекта типового здания морга в г. Никольске	-	1 969,3	1 969,3	-	-	-	-	-	-
9 объекты муниципальной собственности		<b>2 187 417,0</b>	<b>1 725 962,6</b>	<b>3 936 859,6</b>	<b>27 626,0</b>	-	<b>27 626,0</b>	<b>31 268,5</b>	-	<b>31 268,5</b>

Наименование района	Наименование объекта	Утверждено в бюджете на 2020 год	поправки	Бюджет с учетом поправок на 2020 год	Утверждено в бюджете на 2021 год	поправки	Бюджет с учетом поправок на 2021 год	Утверждено в бюджете на 2022 год	поправки	Бюджет с учетом поправок на 2022 год
<b>в сфере образования</b>		<b>1 811 781,3</b>	<b>638 860,1</b>	<b>2 474 121,4</b>	-	-	-	-	-	-
г. Вологда	Капитальный ремонт МОУ «Средняя общеобразовательная школа № 9» ул. Чернышевского, 114	40 000,0		40 000,0	-		-	-		-
г. Вологда	МОУ «Средняя общеобразовательная школа № 5 ул. Пирогова, 26	10 000,0		10 000,0	-		-	-		-
г. Вологда	Капитальный ремонт МОУ «Средняя общеобразовательная школа № 20 имени героя Советского Союза Долгова Владимировича	20 000,0		20 000,0	-		-	-		-
г. Вологда	Капитальный ремонт МОУ «Средняя общеобразовательная школа № 28» ул. Тендрякова, 46	10 000,0		10 000,0	-		-	-		-
г. Вологда	Капитальный ремонт МОУ «Средняя общеобразовательная школа № 36» ул. Пригородная, 14	10 000,0		10 000,0	-		-	-		-
г. Вологда	Капитальный ремонт МДОУ Детский сад №21 ул. Можайского, 102 б	12 638,0		12 638,0	-		-	-		-
г. Вологда	Капитальный ремонт МДОУ Детский сад №40 Березка ул. Пирогова, 7 а	9 738,0		9 738,0	-		-	-		-
г. Вологда	Капитальный ремонт МДОУ Детский сад №43 Ручеек мкр ПГЗ-23, д.43	5 400,0		5 400,0	-		-	-		-
г. Вологда	Детский сад с бассейном ул. Возрождения в г. Вологда	173 009,6	56,4	173 066,0	-		-	-		-
г. Вологда	Детский сад с бассейном ул. Гагарина в г. Вологда	51 875,0		51 875,0	-		-	-		-
г. Вологда	Детский сад с бассейном ул. Граничная в г. Вологда	196 302,9	4 533,9	200 836,8	-		-	-		-
г. Вологда	Детский сад с бассейном ул. Разина в г. Вологда	51 875,0		51 875,0	-		-	-		-
г. Вологда	Реконструкция здания общеобразовательной школы № 30 (строительство пристройки не менее, чем на 300 учащихся) по адресу г. Вологда, ул. Костромская, д.6	359 888,5		359 888,5	-		-	-		-
г. Череповец	Детский сад с бассейном 105 мкр. в г. Череповец	82 115,3		82 115,3	-		-	-		-
г. Череповец	Детский сад без бассейна, 103 мкр. в г. Череповец	51 875,0		51 875,0	-		-	-		-
г. Череповец	Строительство детского сада (с бассейном) в 112 мкр. Зашексинского района на 420 мест в г. Череповце	-	15 462,3	15 462,3	-		-	-		-
г. Череповец	Строительство детского сада (с бассейном) в 144 мкр. Зашексинского района на 420 мест в г. Череповце	-	21 068,4	21 068,4	-		-	-		-
г. Череповец	Капитальный ремонт МАОУ «Средняя общеобразовательная школа № 3» ул. Строителей, 11Б	21 000,0		21 000,0	-		-	-		-
г. Череповец	Капитальный ремонт МАОУ «Центр образования № 12» ул. Менделеева, 14	25 000,0		25 000,0	-		-	-		-
г. Череповец	МАОУ «Средняя общеобразовательная школа № 19» ул. Суворова, 5	22 000,0		22 000,0	-		-	-		-
г. Череповец	Капитальный ремонт МБОУ «Средняя общеобразовательная школа № 18» ул. Чакалова, 20-а	22 000,0		22 000,0	-		-	-		-
г. Череповец	Капитальный ремонт МБДОУ «Детский сад № 3» пр. Победы, 160	3 350,0		3 350,0	-		-	-		-
г. Череповец	Капитальный ремонт МБДОУ «Детский сад № 12» ул. Ленина, 129	2 000,0		2 000,0	-		-	-		-
г. Череповец	Капитальный ремонт МБДОУ «Детский сад № 12» Б.Доменщиков, 38	4 192,0		4 192,0	-		-	-		-
г. Череповец	Капитальный ремонт МБДОУ «Детский сад № 16» ул. Молодежная, 21А	4 000,0		4 000,0	-		-	-		-
г. Череповец	Капитальный ремонт МБДОУ «Детский сад №62» ул. Ломоносова, 49	2 803,0		2 803,0	-		-	-		-
г. Череповец	Капитальный ремонт МБДОУ «Детский сад №62» ул. Ломоносова, 53	2 803,0		2 803,0	-		-	-		-
г. Череповец	Капитальный ремонт МАДОУ «Детский сад № 65» ул. Ломоносова, 14-А	2 314,0		2 314,0	-		-	-		-
г. Череповец	Капитальный ремонт МБДОУ «Детский сад №72» ул. Металлургов, 9-Б,	4 314,0		4 314,0	-		-	-		-
г. Череповец	Капитальный ремонт МБДОУ «Детский сад №75» ул. Ленина, 163	2 000,0		2 000,0	-		-	-		-
Бабушкинский район	Ремонт СОШ № 65	-	674,8	674,8	-		-	-		-
Бабушкинский район	Капитальный ремонт детского сада № 1 Березка	12 152,0	6 444,4	18 596,4	-		-	-		-
Бабушкинский район	Капитальный ремонт стадиона МБОУ "Бабушкинская СП" в с. им. Бабушкина	14 700,0	29 252,0	43 952,0	-		-	-		-
Белозерский район	Капитальный ремонт МОУ "Средняя школа № 1 имени Героя Советского Союза И. П. Малоземова" ул. Энгельса, д. 12	23 480,0		23 480,0	-		-	-		-
Белозерский район	МОУ "Средняя школа № 1 имени Героя Советского Союза И. П. Малоземова" ул. Энгельса, д. 12	23 480,0		23 480,0	-		-	-		-

Наименование района	Наименование объекта	Утверждено в бюджете на 2020 год	поправки	Бюджет с учетом поправок на 2020 год	Утверждено в бюджете на 2021 год	поправки	Бюджет с учетом поправок на 2021 год	Утверждено в бюджете на 2022 год	поправки	Бюджет с учетом поправок на 2022 год
Вашкинский район	Капитальный ремонт Башенской СОШ	13 230,0		13 230,0						
Вашкинский район	Капитальный ремонт здания БДОУ "Детский сад № 1", расположенного по адресу с. Липин Бор по ул. Октябрьская, 2-4а	15 680,0		15 680,0						
Верховяжский район	Ремонт здания МБОУ "Чушевицкая СОШ"	4 900,0	3 715,6	8 615,6						
Верховяжский район	Капитальный ремонт здания МБОУ «Верховская школа», д. Сметанино		10 000,0	10 000,0						
Верховяжский район	Ремонтные работы по устройству вентиляруемых фасадов МБДОУ «Детский сад №1 Солнышко»		5 000,0	5 000,0						
Верховяжский район	Ремонт здания МБДОУ «Детский сад «Лесная сказка»		11 470,0	11 470,0						
Верховяжский район	Капитальный ремонт МБУ ДО «Центр дополнительного образования детей» (Верховяжский район)		7 000,0	7 000,0						
Вологодский район	Ремонтные работы по устройству вентиляруемого фасада МБДОУ «Детский сад №2 «Сказка»		2 888,5	2 888,5						
Вологодский район	Капитальный ремонт Вожегодской средней школы		10 000,0	10 000,0						
Вологодский район	Ремонтные работы МБОУ «Явенская школа»		4 500,0	4 500,0						
Вологодский район	Ремонтные работы МБОУ «Калинковская школа»		5 420,0	5 420,0						
Вологодский район	Ремонтные работы Центра дополнительного образования		4 790,0	4 790,0						
Вологодский район	Капитальный ремонт СОШ № 4		16 000,0	16 000,0						
Великоустюгский район	Капитальный ремонт СОШ № 9		17 800,0	17 800,0						
Великоустюгский район	Капитальный ремонт Аристовской ООШ		14 700,0	14 700,0						
Вологодский район	Капитальный ремонт столовой и пищеблока школы в п. Ермаково	6 144,0		6 144,0						
Вологодский район	Ремонт здания МБОУ ВМР «Отарковская средняя школа»		18 900,0	18 900,0						
Вологодский район	Ремонт здания МБОУ ВМР «Сосновская средняя школа»		19 400,0	19 400,0						
Вологодский район	Ремонт Майской средней школы	1 920,0		1 920,0						
Вологодский район	Строительство детского сада (без бассейна) в п. Марфино Вологодского района	61 643,3		61 643,3						
Вяткогорский район	Капитальный ремонт здания МБОУ "Средняя общеобразовательная школа № 1" г. Вытегра	57 327,0		57 327,0						
Вяткогорский район	Ремонтные работы здания ремонт МБОУ «Андомская средняя общеобразовательная школа»		5 400,0	5 400,0						
Вяткогорский район	Ремонт кровли МБОУ «Белозерская основная общеобразовательная школа»		8 200,0	8 200,0						
Вяткогорский район	Ремонтные работы по замене оконных блоков, ремонту кровли здания МБОУ «Велозерская средняя общеобразовательная школа»		11 400,0	11 400,0						
Грязовецкий район	Капитальный ремонт Вохтожской школы	12 480,0		12 480,0						
Грязовецкий район	Капитальный ремонт МБОУ ГМР "Средняя школа № 2 г. Грязовца" ул. Гагарина, д.46	34 080,0		34 080,0						
Кадушский район	Ремонт Кадушской СОШ	20 330,0		20 330,0						
Кадушский район	Ремонт Холмоловской СОШ	3 325,0		3 325,0						
Кадушский район	Ремонт детского сада "Родничок"	4 750,0		4 750,0						
Кировский район	Капитальный ремонт ЮУ КМР «Галицкая средняя школа»		18 000,0	18 000,0						
Кировский район	Реконструкция помещений Пикологорской школы подразделение дошкольных групп		12 000,0	12 000,0						
Кичменгско-Городецкий район	Строительство ЮУ "Косовская средняя школа" Кичменгско-Городецкого муниципального района		2 098,3	2 098,3						
Кичменгско-Городецкий район	Капитальный ремонт БДОУ "Детский сад комбинированного вида "Алелушка"	14 550,0	2 170,4	16 720,4						
Кичменгско-Городецкий район	Капитальный ремонт БДОУ "Детский сад комбинированного вида "Вереска"	9 700,0	3 203,4	12 903,4						
Междуреченский район	Ремонтные работы по замене оконных блоков, ремонту кровли, устройству дренажа и отмости МБДОУ «Шуйский детский сад»		6 900,0	6 900,0						
Междуреченский район	Ремонтные работы по ремонту пищеблока, входной группы, локота, отмости здания МБОУ «Саровская ООШ»		6 600,0	6 600,0						
Междуреченский район	Ремонтные работы по замене оконных блоков, ремонту кровли здания МБОУ «Шейбухтовская ООШ»		5 600,0	5 600,0						

Наименование района	Наименование объекта	Утверждено в бюджете на 2020 год	поправки	Бюджет с учетом поправок на 2020 год	Утверждено в бюджете на 2021 год	поправки	Бюджет с учетом поправок на 2021 год	Утверждено в бюджете на 2022 год	поправки	Бюджет с учетом поправок на 2022 год
Никольский район	Реконструкция детского сада Теремок Никольского района	9 797,0	-	9 797,0	-	-	-	-	-	-
Никольский район	Строительство столовой и спортзала СОШ № 1 г. Никольска	14 550,0	85 450,0	100 000,0	-	-	-	-	-	-
Никольский район	Капитальный ремонт зданий МБОУ "Средняя общеобразовательная школа № 2 г. Никольска	48 500,0	45 297,4	93 797,4	-	-	-	-	-	-
Сокольский район	Капитальный ремонт МБДОУ "Детский сад комбинированного вида №5 "Березка" г. Сокол	-	12 000,0	12 000,0	-	-	-	-	-	-
Сокольский район	Капитальный ремонт ООШ № 10	-	10 000,0	10 000,0	-	-	-	-	-	-
Сокольский район	Капитальный ремонт МБОУ "Средняя общеобразовательная школа №5" ул. Менделеева д.37А	29 480,0	-	29 480,0	-	-	-	-	-	-
Сямженский район	Капитальный ремонт МБДОУ СМР "Детский сад № 1"	-	15 000,0	15 000,0	-	-	-	-	-	-
Сямженский район	Капитальный ремонт МБОУ СМР "Сямженская СОШ" ул. Румянцева, д.22	16 000,0	-	16 000,0	-	-	-	-	-	-
Сямженский район	Капитальный ремонт Гремячинской ОШ	-	8 000,0	8 000,0	-	-	-	-	-	-
Гарногский район	Капитальный ремонт БОУ "Гарногская средняя школа"	-	100 000,0	100 000,0	-	-	-	-	-	-
Тотемский район	Замена оконных блоков МБОУ "Тотемская средняя общеобразовательная школа № 3", г. Тотыма, ул. Ленина, д.61 Тотемский МР	-	-	-	-	-	-	-	-	-
Тотемский район	Ремонт здания МБОУ «Юбилейная СОШ»	-	4 000,0	4 000,0	-	-	-	-	-	-
Тотемский район	Ремонт здания МБОУ «Советская ООШ»	-	10 000,0	10 000,0	-	-	-	-	-	-
Устюженский район	Капитальный ремонт МБОУ «Средняя школа № 2» ул. Ленина, д. 50	20 960,0	-	20 960,0	-	-	-	-	-	-
Усть-Кубинский район	Ремонт детского сада № 2	5 880,0	-	5 880,0	-	-	-	-	-	-
Усть-Кубинский район	Капитальный ремонт МАОУ "Усть-Кубинский центр образования" по адресу Вологодская область, Усть-Кубинский район, с. Устье, ул. Мира, д.2 (здание дет. сада №2)	-	6 000,0	6 000,0	-	-	-	-	-	-
Усть-Кубинский район	Капитальный ремонт МАОУ "Усть-Кубинский центр образования" по адресу Вологодская область, Усть-Кубинский район, с. Устье, ул. Коммунарков, д.19 (здание дет. сада №1)	-	3 300,0	3 300,0	-	-	-	-	-	-
Харовский район	Ремонт детского сада № 4 Харовский район	1 746,0	-	1 746,0	-	-	-	-	-	-
Харовский район	Капитальный ремонт МБДОУ "Детский сад №5"	7 448,0	-	7 448,0	-	-	-	-	-	-
Харовский район	Ремонт Сорожинской ООШ Харовский район	8 292,5	-	8 292,5	-	-	-	-	-	-
Чагодощенский район	Капитальный ремонт здания МБОУ «Чагодская средняя общеобразовательная школа» здание №2 по адресу: п. Чагода, ул. Школьная, д. 15А	14 400,0	-	14 400,0	-	-	-	-	-	-
Череповецкий район	Строительство детского сада в п. Суда на 140 мест	102 259,2	28 801,1	131 060,3	-	-	-	-	-	-
Шекнинский район	Ремонт школы № 1 им А.М.Каднилина	11 904,0	-	11 904,0	-	-	-	-	-	-
Шекнинский район	Ремонт кровли Детский сад "Кораблик"	-	363,2	363,2	-	-	-	-	-	-
Шекнинский район	Ремонт МДОУ "Центр развития ребенка-детский сад "Гусельки"	4 800,0	-	4 800,0	-	-	-	-	-	-
Шекнинский район	Ремонт спортзала и 2 этажа Усть-Угольской школы	2 880,0	-	2 880,0	-	-	-	-	-	-
<i>в сфере культуры</i>		<b>290 634,7</b>	<b>136 756,7</b>	<b>427 391,4</b>	-	-	-	-	-	-
Бабаевский район	Строительство МБОУ ДО "Бабаевская школа искусств в г. Бабаево	92 833,0	5 679,4	98 512,4	-	-	-	-	-	-
Белозерский район	Ремонт здания Белоцерского ДК	12 610,0	-	12 610,0	-	-	-	-	-	-
Вашкинский район	Капитальный ремонт кровли здания БУК ВО "Вашкинский районный Дом культуры"	10 045,0	-	10 045,0	-	-	-	-	-	-
Великоустюгский район	Капитальный ремонт здания МБУК "Великоустюгский культурно-досуговый центр"	-	11 808,0	11 808,0	-	-	-	-	-	-
Верховажский район	Капитальный ремонт здания Верховажского районного муниципального исторического музея в с. Верховажье, ул. Луначарского, д.29/20 Верховажского района	-	3 300,0	3 300,0	-	-	-	-	-	-
Вожегодский район	Капитальный ремонт кровли и фасада МБУК "Вожегодский Районный Дворец культуры"	-	2 150,0	2 150,0	-	-	-	-	-	-
Вожегодский район	Капитальный ремонт Вожегодской детской школы искусств	-	710,0	710,0	-	-	-	-	-	-
Вожегодский район	Строительство малобюджетного Неаковского дома культуры в поселке Озерный	3 960,0	-	3 960,0	-	-	-	-	-	-
Вожегодский район	Капитальный ремонт здания МБУК "Кадниковский ДК"	1 331,2	-	1 331,2	-	-	-	-	-	-
Вожегодский район	Капитальный ремонт здания МБУК "Новленский дом культуры"	-	10 752,0	10 752,0	-	-	-	-	-	-

Наименование района	Наименование объекта	Утверждено в бюджете на 2020 год	поправки	Бюджет с учетом поправок на 2020 год	Утверждено в бюджете на 2021 год	поправки	Бюджет с учетом поправок на 2021 год	Утверждено в бюджете на 2022 год	поправки	Бюджет с учетом поправок на 2022 год
Вологодский район	Капитальный ремонт здания Ермаковского Дома культуры (структурное подразделение МБУК КДО "Сосновское")	-	7 104,0	7 104,0	-	-	-	-	-	-
Вытегорский район	Капитальный ремонт Дома культуры в п. Дено	-	40 972,8	40 972,8	-	-	-	-	-	-
Вытегорский район	Капитальный ремонт здания киноконцертного зала «Волго-Балт» Вытегорского района	48 500,0	-	48 500,0	-	-	-	-	-	-
Грязовецкий район	Ремонт культурно-досугового центра в г. Грязовец	-	3 974,6	3 974,6	-	-	-	-	-	-
Каду́йский район	Капитальный ремонт Хохловского ДК Каду́йский район	6 650,0	-	6 650,0	-	-	-	-	-	-
Каду́йский район	Строительство нового здания Никольского дома культуры	28 500,0	-	28 500,0	-	-	-	-	-	-
Кирилловский район	Капитальный ремонт административно-культурного центра в с. Чамозеро	-	2 780,0	2 780,0	-	-	-	-	-	-
Кичи-городенский район	Капитальный ремонт стены здания Кичменгско-Городецкой школы искусств им Н.П. Парушева	-	2 173,8	2 173,8	-	-	-	-	-	-
Кичи-городенский район	Капитальный ремонт Кичменгско-Городецкого краеведческого музея	-	10 579,0	10 579,0	-	-	-	-	-	-
Междуреченский район	Капитальный ремонт здания МБУК "Междуреченский культурный центр" Междуреченский район	-	5 445,0	5 445,0	-	-	-	-	-	-
Междуреченский район	Работы по перепланировке здания детского сада под размещение дома культуры, библиотеки и филиала школы искусств в с. Старое	-	2 970,0	2 970,0	-	-	-	-	-	-
Нюксенский район	Благоустройство территории культурно-досугового центра (районного Дома культуры) в с. Нюксеница	9 600,0	-	9 600,0	-	-	-	-	-	-
Сокольский район	Капитальный ремонт БУК СМР Дворец культуры "Солдэк"	-	9 040,4	9 040,4	-	-	-	-	-	-
Тотемский район	Ремонт здания МБУК "Центр развития культуры "Тотьма" в г. Тотьме	-	3 900,0	3 900,0	-	-	-	-	-	-
Тотемский район	Капитальный ремонт помещения архивного фонда (г. Тотьма, ул. Ленина, 21а)	-	2 500,0	2 500,0	-	-	-	-	-	-
Усть-Кубинский район	Капитальный ремонт здания районной библиотеки АУ «Центр культуры, библиотечного обслуживания и спорта Усть-Кубинского района»	-	1 700,0	1 700,0	-	-	-	-	-	-
Усть-Кубинский район	Капитальный ремонт здания районного дома культуры АУ «Центр культуры, библиотечного обслуживания и спорта Усть-Кубинского района»	-	7 600,0	7 600,0	-	-	-	-	-	-
Харовский район	Ремонт 1 городской дом культуры "МИР"	7 442,3	1 617,7	9 060,0	-	-	-	-	-	-
Чагодощенский район	Капитальный ремонт районного дома культуры в п. Чагода	6 763,2	-	6 763,2	-	-	-	-	-	-
Череповецкий район	Ремонт Климовского социально-культурного объединения Череповецкий район	14 400,0	-	14 400,0	-	-	-	-	-	-
Шекнинский район	Ремонт БУК Централизованный дом культуры п. Шекена	48 000,0	-	48 000,0	-	-	-	-	-	-
<b>объекты Газпрома</b>		-	<b>550 023,9</b>	<b>550 023,9</b>	-	-	-	-	-	-
Бабаевский район	Строительство физкультурно-оздоровительного комплекса с бассейном и открытым стадионом в г. Бабаево	-	155 445,3	155 445,3	-	-	-	-	-	-
Белозерский район	Проектирование и реконструкция спорткомплекса в г. Белоозерск	-	20 866,0	20 866,0	-	-	-	-	-	-
Грязовецкий район	Капитальный ремонт МБОУ "Средняя школа № 2"	-	16 686,0	16 686,0	-	-	-	-	-	-
Грязовецкий район	Капитальный ремонт здания Структурного подразделения "Грязовецкая школа искусств" МБУДО "Центр развития детей и молодежи"	-	8 657,1	8 657,1	-	-	-	-	-	-
Грязовецкий район	Проектирование и строительство ледового поля в существующем хоккейном корте в г. Грязовец	-	23 949,1	23 949,1	-	-	-	-	-	-
Нюксенский район	Строительство культурно-досугового центра в с. Нюксеница	-	150 990,1	150 990,1	-	-	-	-	-	-
Шекнинский район	Проектирование и строительство multifunctional спортивного комплекса в п. Шекена	-	173 430,3	173 430,3	-	-	-	-	-	-
<b>прочие объекты</b>		<b>85 001,0</b>	<b>400 321,9</b>	<b>485 322,9</b>	<b>27 626,0</b>	-	<b>27 626,0</b>	<b>31 268,5</b>	-	<b>31 268,5</b>
г. Вологда	Строительство автомобильной дороги по ул. Возрождения в жилом квартале, ограниченном Окружным шоссе и улицами Чернышевской Охмыльцевской города Вологды	60 417,5	-	60 417,5	-	-	-	-	-	-
г. Вологда	Переселение граждан из аварийного жилищного фонда	24 583,5	400 321,9	424 905,4	27 626,0	-	27 626,0	31 268,5	-	31 268,5

Наименование района	Наименование объекта	Утверждено в бюджете на 2020 год	поправки	Бюджет с учетом поправок на 2020 год	Утверждено в бюджете на 2021 год	поправки	Бюджет с учетом поправок на 2021 год	Утверждено в бюджете на 2022 год	поправки	Бюджет с учетом поправок на 2022 год
	<b>Государственная программа "Формирование современной городской среды на 2018-2022 годы"</b>	<b>542 123,1</b>	<b>132 731,9</b>	<b>674 855,0</b>	<b>492 123,1</b>	-	<b>492 123,1</b>	<b>390 900,2</b>	-	<b>390 900,2</b>
	Субсидии на реализацию мероприятий по благоустройству дворовых и общественных территорий, обустройству мест массового отдыха населения (городских парков)	542 123,1	-	542 123,1	492 123,1	-	492 123,1	390 900,2	-	390 900,2
	Иные межбюджетные трансферты на создание комфортной городской среды в малых городах и исторических поселениях - победителям Всероссийского конкурса лучших проектов создания комфортной городской среды	-	132 731,9	132 731,9	-	-	-	-	-	-
	<b>Государственная программа "Развитие физической культуры и спорта в Вологодской области на 2014-2020 годы" (с 2021 года в рамках ГП "Развитие физической культуры и спорта в Вологодской области на 2021-2025 годы")</b>	<b>882 160,2</b>	<b>376 897,2</b>	<b>1 259 057,4</b>	<b>621 058,4</b>	<b>204 600,0</b>	<b>825 658,4</b>	<b>932 851,1</b>	-	<b>932 851,1</b>
Бабаевский район	Строительство школьного мини-стадиона на территории школы МБОУ "Пролетарская основная общеобразовательная школа"	-	7 769,2	7 769,2	-	-	-	-	-	-
Бабаевский район	Строительство спортивного стадиона с искусственным покрытием в г. Бабаеве	-	48 907,0	48 907,0	-	-	-	-	-	-
Бабаевский район	Ремонт спортивной школы "Старт"	-	1 456,6	1 456,6	-	-	-	-	-	-
Бабушкинский район	Строительство ФОК в с. им. Бабушкина	-	-	-	-	147 000,0	147 000,0	-	-	-
Великоустюгский район	Капитальный ремонт ФОКа по ул. Кузнецова в п. Великий Устюг	-	17 000,0	17 000,0	-	-	-	-	-	-
Верховажский район	Капитальный ремонт центрального стадиона «Вага»	-	16 000,0	16 000,0	-	-	-	-	-	-
Верховажский район	Капитальный ремонт спортзала МБУ ДО «Центр дополнительного образования детей»	-	439,7	439,7	-	-	-	-	-	-
Вологодский район	Ремонт стадиона в п. Дубровское	-	14 688,0	14 688,0	-	-	-	-	-	-
Вологодский район	Ремонт спортивного зала здания МБУК «Майский дом культуры» в с. Куркино	-	12 633,6	12 633,6	-	-	-	-	-	-
Вологодский район	Ремонт ледового поля БУ «ПЗиДС» ВМР в п. Майский	-	11 520,0	11 520,0	-	-	-	-	-	-
Вологодский район	Капитальный ремонт ФОКа в с. Можайское	-	5 280,0	5 280,0	-	-	-	-	-	-
Вологодский район	Строительство плоскостных сооружений Вологодского района	17 739,8	-	17 739,8	-	-	-	-	-	-
Вологодский район	Реконструкция ледового комплекса БУ "ЦЗ и ДС" со строительством помещений раздевалок и автостоянки в п. Майский	15 456,0	-	15 456,0	-	-	-	-	-	-
Вологодский район	Реконструкция бассейна в Новленской СШ	-	-	-	11 520,0	-	11 520,0	-	-	-
Вологодский район	Строительство универсальной спортивной площадки в п. Вожега	-	3 132,6	3 132,6	-	-	-	-	-	-
Вологодский район	Капитальный ремонт стадиона "Юбилейный" в п. Вожега	5 742,0	-	5 742,0	-	-	-	-	-	-
Вологодский район	Капитальный ремонт ФОКа Вологодский район	-	3 500,0	3 500,0	-	-	-	-	-	-
Вытегорский район	Ремонт ФОКа "Ковжа" (Вытегорский МО)	-	18 000,0	18 000,0	-	-	-	-	-	-
Грязовецкий район	Завершение строительства 2-й очереди ФОКа	58 714,1	13 717,3	72 431,4	-	-	-	-	-	-
Грязовецкий район	Строительство плоскостных сооружений в п. Юрово Грязовецкого района	-	4 695,0	4 695,0	-	-	-	-	-	-
Грязовецкий район	Строительство плоскостных сооружений в п. Ростидово Грязовецкого района	-	5 760,0	5 760,0	-	-	-	-	-	-
Кадуйский район	Капитальный ремонт межшкольного стадиона с устройством навеса над хоккейным кортом по адресу: Вологодская область, п. Кадуй, ул. Спортивная	14 250,0	-	14 250,0	-	-	-	-	-	-
Кадуйский район	Ремонт ФОКа в п. Кадуй	-	1 751,9	1 751,9	-	-	-	-	-	-
Кичменско-Городецкий район	Строительство спортивного центра с универсальным игровым залом МОУ ДЮД-ДЮСШ с Кичменский Городок	-	113 631,4	113 631,4	-	-	-	-	-	-
Кичменско-Городецкий район	Строительство спортивного стадиона	24 250,0	-	24 250,0	-	-	-	-	-	-
Междуреченский район	Капитальный ремонт стадиона МБУ «ФОК «Сухона» в с. Шуйское, ул. Шапина	-	20 000,0	20 000,0	-	-	-	-	-	-
Нюксенский район	Обустройство спортивной площадки БОУ "Нюксенская средняя общеобразовательная школа" с. Нюксеница, ул. Школьная, д.1	6 678,9	-	6 678,9	-	-	-	-	-	-
Сокольский район	Строительство Ледового Дворца в г. Сокол	150 000,0	-	150 000,0	-	-	-	-	-	-
Сямженский район	Строительство хоккейного корта в с. Сямжа	-	5 000,0	5 000,0	-	-	-	-	-	-
Тарногский район	Ремонт стадиона "Спортивное ядро" БОУ "Тарногская СШ" с. Тарногский Городок, ул. Одишова, д.5	-	1 345,1	1 345,1	-	-	-	-	-	-
Тарногский район	Капитальный ремонт спортивного зала БУ ФисС "Атлант"	8 819,5	-	8 819,5	-	-	-	-	-	-

Наименование района	Наименование объекта	Утверждено в бюджете на 2020 год	поправки	Бюджет с учетом поправок на 2020 год	Утверждено в бюджете на 2021 год	поправки	Бюджет с учетом поправок на 2021 год	Утверждено в бюджете на 2022 год	поправки	Бюджет с учетом поправок на 2022 год
Тотемский район	Строительство нового здания физкультурного зала МБОУ "Тотемская средняя общеобразовательная школа № 3" г. Тотьма, ул. Ленина, д. 61	-	8 404,9	8 404,9	-	-	-	-	-	-
Тотемский район	Капитальный ремонт стадиона "Центральный" в г. Тотьме	-	17 000,0	17 000,0	-	-	-	-	-	-
Тотемский район	Капитальный ремонт хоккейного корта МАУ "Тотемский физкультурно-оздоровительный комплекс" в д. Варницы	-	3 300,0	3 300,0	-	-	-	-	-	-
Усть-кубинский район	Капитальный ремонт МАОУ "Усть-Кубинский центр образования" по адресу Вологодская область, Усть-Кубинский район, с. Устье, ул. Новая, д. 1а (здание спортивной школы)	-	4 000,0	4 000,0	-	-	-	-	-	-
Усть-кубинский район	Ремонт хоккейного корта и спортивной площадки (Усть-Кубинский район)	-	6 000,0	6 000,0	-	-	-	-	-	-
Устюженский район	Строительство бытового корпуса с раздевалками и душевыми на стадионе г. Устюжна	-	156,7	156,7	-	-	-	-	-	-
Устюженский район	Навес над универсальной спортивной площадкой в г. Устюжна	-	9 643,9	9 643,9	-	-	-	-	-	-
Харовский район	Строительство хоккейного корта в г. Харовске	1 500,0	-	1 500,0	32 450,0	-	32 450,0	-	-	-
Чадощинский район	Капитальный ремонт футбольного поля в п. Чагода	-	23 945,2	23 945,2	-	-	-	-	-	-
Череповецкий район	Строительство ФОКа в п. Тондалово	81 409,9	35 673,4	117 083,3	-	-	-	-	-	-
Шекснинский район	Реконструкция крыши ледовой арены БУ физической культуры и спорта "Лидер"	57 600,0	- 57 600,0	-	-	57 600,0	57 600,0	-	-	-
г. Череповец	Строительство физкультурно-оздоровительного комплекса в Зашекснинском районе г. Череповца	100 000,0	-	100 000,0	-	-	-	-	-	-
районы	Строительство физкультурно-оздоровительных комплексов открытого типа	70 000,0	-	70 000,0	70 000,0	-	70 000,0	70 000,0	-	70 000,0
г. Череповец	Строительство пришкольного стадиона МБОУ "СОШ № 34" в г. Череповце	-	145,7	145,7	-	-	-	-	-	-
г. Вологда	Строительство катка с искусственным льдом в г. Вологда	70 000,0	-	70 000,0	307 088,4	-	307 088,4	272 900,0	-	272 900,0
г. Вологда	Комплексная модернизация инфраструктуры объекта стадион "Визянь" со строительством трибун на 1500 мест, плоскостных сооружений,	200 000,0	-	200 000,0	200 000,0	-	200 000,0	589 951,1	-	589 951,1
	<b>Государственная программа "Содействие созданию в Вологодской области (исходя из прогнозируемой потребности) новых мест в общеобразовательных организациях на 2018-2025 годы"</b>	<b>554 732,8</b>	<b>-</b>	<b>554 732,8</b>	<b>-</b>	<b>-</b>	<b>-</b>	<b>-</b>	<b>-</b>	<b>-</b>
	Строительство школы в г. Соколе на 528 мест с бассейном	554 732,8	-	554 732,8	-	-	-	-	-	-
	<b>Государственная программа "Развитие транспортной системы Вологодской области на 2014-2020 годы" (с 2021 года в рамках ГП "Дорожная сеть и транспортное обслуживание на 2021 и 2025 годы")</b>	<b>1 672 028,0</b>	<b>1 731 120,7</b>	<b>3 403 148,7</b>	<b>1 172 764,2</b>	<b>897 359,8</b>	<b>2 070 124,0</b>	<b>2 268 618,5</b>	<b>603 368,3</b>	<b>2 871 986,8</b>
	<b>Строительство и реконструкция автомобильных дорог и искусственных сооружений</b>	<b>1 079 423,8</b>	<b>1 616 139,3</b>	<b>2 695 563,1</b>	<b>762 222,4</b>	<b>-</b>	<b>762 222,4</b>	<b>2 263 618,5</b>	<b>-</b>	<b>2 263 618,5</b>
г. Череповец	Технологическое присоединение энергопринимающих устройств к электрическим сетям по объектам строительства	-	7 000,0	7 000,0	-	-	-	-	-	-
г. Череповец	Компенсационные выплаты при изъятии и предоставлении земельных участков под строительство объекта "Мостовой переход через р. Шексну в створе ул. Архангельской" в г. Череповце 1-пусковой комплекс	-	23 370,3	23 370,3	-	-	-	-	-	-
Вожегодский район	Строительство автодорог в Вожега-Ерцево, участок Вожега-Михеевская, в Вожегодском районе Вологодской области. III-IV пусковые комплексы	200 249,1	-	200 249,1	-	-	-	-	-	-
Устюженский район	Реконструкция автомобильной дороги Устюжна-Модно в Устюженском районе	27 050,0	-	27 050,0	28 159,1	-	28 159,1	-	-	-
Череповецкий район	Реконструкция подъезда к д. Городище Ютского сельского поселения Череповецкого района Вологодской области	36 500,0	-	36 500,0	-	-	-	-	-	-
Череповецкий район	Строительство подъезда к инвестиционной площадке промышленно-производственного типа в Судском сельском поселении Череповецкого района Вологодской области	3 000,0	2 900,0	100,0	-	-	-	-	-	-
г. Череповец	«Мостовой переход через р. Шексну в створе ул. Архангельской» в г. Череповце 1-пусковой комплекс	70 590,1	-	70 590,1	-	-	-	-	-	-

Наименование района	Наименование объекта	Утверждено в бюджете на 2020 год	поправки	Бюджет с учетом поправок на 2020 год	Утверждено в бюджете на 2021 год	поправки	Бюджет с учетом поправок на 2021 год	Утверждено в бюджете на 2022 год	поправки	Бюджет с учетом поправок на 2022 год
г. Череповец	«Мостовой переход через р. Шексну в створе ул. Архангельской» в г. Череповце II-IV пусковые комплексы	720 600,0	1 580 600,0	2 301 200,0	720 600,0	2 779 400,0	3 500 000,0	2 232 411,1	3 600 000,0	5 832 411,1
г. Череповец	Строительный контроль по строительству объекта "Мостовой переход через р. Шексну в створе ул. Архангельской" в г. Череповце II-IV пусковые комплексы"	7 390,3	1 330,4	8 720,7	7 390,3		7 390,3	21 952,2		21 952,2
г. Череповец	Автотурский надзор по строительству объекта "Мостовой переход через р. Шексну в створе ул. Архангельской" в г. Череповце II-IV пусковые комплексы"	1 357,0	333,6	1 690,6	1 357,0		1 357,0	4 255,2		4 255,2
г. Череповец	Проведение работ по компенсационному лесовосстановлению по объекту "Мостовой переход через р. Шексну в створе ул. Архангельской" в г. Череповце II-IV пусковые комплексы"	-	150,0	150,0	-		-	-		-
г. Вологодский район	Проведение работ по компенсационному лесовосстановлению по объекту "Строительство автодороги Вожега-Ершево, участок Вожега-Михеевская в Вожегодском районе Вологодской области III-IV пусковые комплексы"	-	6 850,0	6 850,0	-		-	-		-
г. Вологодский район	Компенсационные выплаты при изъятии и предоставлении земельных участков под строительство объекта "Строительство автодороги Вожега-Ершево, участок Вожега-Михеевская в Вожегодском районе Вологодской области III-IV пусковые комплексы"	-	229,6	229,6	-		-	-		-
г. Вологодский район	ИПР, экспертизы, компенсационные выплаты	12 687,3	824,6	11 862,7	4 716,0		4 716,0	5 000,0		5 000,0
г. Вологодский район	Капитальный ремонт автомобильных дорог	539 698,1	43 528,7	583 226,8	260 541,8		260 541,8	5 000,0		5 000,0
г. Вологодский район	ИПР, экспертизы, компенсационные выплаты	65 804,1		65 804,1				5 000,0		5 000,0
г. Вологодский район	Устройство искусственного электроосвещения, подземных средств организации и регулирования дорожного движения на участках автомобильных дорог	-		-	-		-	-		-
г. Вологодский район	Капитальный ремонт дорог "MS-Чушевицы-Камежка" в Верхояжемском районе	51 813,9		51 813,9						
г. Вологодский район	Капитальный ремонт автодороги Верхояжемская - Нижняя Коленца	49 131,8		49 131,8	64 148,1		64 148,1			
г. Вологодский район	Капитальный ремонт моста через реку Белый Шардарь на автомобильной дороге	30 000,0		30 000,0	85 570,2		85 570,2			
г. Вологодский район	Капитальный ремонт автодороги Нюксеница - Бруснец - Игмас, участок	56 472,0		56 472,0	25 741,0		25 741,0			
г. Вологодский район	Капитальный ремонт автодороги Тарнога - Иксельский Полюс в Тарногском районе	60 000,0		60 000,0						
г. Вологодский район	Капитальный ремонт автодороги Тарнога - Иксельский Полюс на автомобильной дороге Тольма - Нюксеница - Великий Устюг и Тотемском районе	113 580,1		113 580,1						
г. Вологодский район	Устройство искусственного электроосвещения пешеходных переходов автомобильной дороги Подъезд к п. Сосновка в Вологодском районе	-	1 300,0	1 300,0	-		-	-		-
г. Вологодский район	Устройство светофорного объекта на автомобильной дороге Подъезд к г. Череповцу км 0+280,5+120 от автомобильной дороги Вологда-Новая Ладога км 3+691 в Череповецком районе	-	1 208,2	1 208,2	-		-	-		-
г. Вологодский район	Капитальный ремонт моста через реку Угзу на автомобильной дороге Чебоксары-Досонково в Шекнинском районе Вологодской области	74 012,9		74 012,9						
г. Вологодский район	Капитальный ремонт здания аэровокзального комплекса в г. Великий Устюг	38 883,3	36 020,5	74 903,8	41 170,4		41 170,4			
г. Вологодский район	Капитальный ремонт взлетно-посадочной полосы аэропорта г. Вологда	52 906,1	15 000,0	67 906,1						
г. Вологодский район	Капитальный ремонт взлетно-посадочной полосы аэропорта г. Вологда	-		-	150 000,0		150 000,0			
г. Вологодский район	Субсидии на реализацию мероприятий по дорожной деятельности в отношении автомобильных дорог местного значения и границах городского округа, в части проекта проектного и увеличения объемов строительства автомобильных дорог и искусственных сооружений на них	-	56 452,7	56 452,7	-		-	-	603 368,3	603 368,3



Наименование района	Наименование объекта	Утверждено в бюджете на 2020 год	поправки	Бюджет с учетом поправок на 2020 год	Утверждено в бюджете на 2021 год	поправки	Бюджет с учетом поправок на 2021 год	Утверждено в бюджете на 2022 год	поправки	Бюджет с учетом поправок на 2022 год
	<b>Государственная программа "Охрана окружающей среды, воспроизводство и рациональное использование природных ресурсов на 2013-2020 годы" (с 2021 года в рамках ГП "Охрана окружающей среды, воспроизводство и рациональное использование природных ресурсов на 2021-2025 годы")</b>	<b>1 160 244,0</b>	<b>96 353,8</b>	<b>1 171 166,9</b>	<b>1 093 586,7</b>	<b>102 300,3</b>	<b>1 240 381,6</b>	<b>1 576 796,3</b>	-	<b>1 621 129,8</b>
Великоустюгский район	Комплексе мероприятий по защите г. Великого Устюга, включающий строительство противопаводковой дамбы на р. Северной Двине (непрофильные работы)	83 902,0	-	83 902,0	79 698,3	-	79 698,3	51 477,8	-	51 477,8
Великоустюгский район	Комплексе мероприятий по защите г. Великого Устюга, включающий строительство противопаводковой дамбы на р. Северной Двине - 2 этап	202 532,6	-	202 532,6	-	-	-	-	-	-
Великоустюгский район	Разработка проектно-сметной документации и строительство системы косых свайных пилор (три рубежа) на р. Сухоне на расстоянии 12-14 км от устья р. Сухоны в Великоустюгском районе	12 883,9	-	12 883,9	-	-	-	-	-	-
г. Вологда	Капитальный ремонт тракта водоподачи из Кубенского водохранилища в целях увеличения водности водохранилища на р. Вологде вблизи д. Михальцево - 2 этап	48 016,4	-	48 016,4	20 121,0	-	20 121,0	107 275,5	-	107 275,5
г. Череповец	Разработка проектно-сметной документации «Восстановление и реабилитация рек Серовка, Ягорба, Кошта в границах г. Череповца»	-	3 973,4	3 973,4	-	-	-	-	-	-
Чагодощенский район	Разработка проектно-сметной документации «Рекультивация смоляных отходов, накопленных на территории п. Чагода в результате деятельности	-	7 950,0	7 950,0	-	-	-	-	-	-
Чагодощенский район	Рекультивация смоляных отходов, накопленных на территории п. Чагода в результате деятельности стекольного завода	-	-	-	33 330,0	-	33 330,0	33 330,0	-	33 330,0
г. Череповец	Мероприятия по сокращению доли загрязненных сточных вод	131 762,2	-	131 762,2	104 201,3	-	104 201,3	87 317,3	-	87 317,3
	<b>Субсидии на строительство, реконструкцию и капитальный ремонт систем водоснабжения и водоотведения, (с 2021 года в рамках ГП "Развитие топливно-энергетической и коммунальной инфраструктуры на территории Вологодской области на 2021-2025 годы"), в том числе:</b>	<b>595 716,0</b>	<b>84 430,4</b>	<b>680 146,4</b>	<b>900 730,7</b>	<b>102 300,3</b>	<b>1 003 031,0</b>	<b>1 341 729,2</b>	-	<b>1 341 729,2</b>
Усть-Кубинский район	Реконструкция системы водоотведения в с. Устье, Усть-Кубинского района, Вологодской области	29 400,0	-	29 400,0	-	27 700,0	27 700,0	-	-	-
Усть-Кубинский район	Модернизация системы водоснабжения в с. Устье, Усть-Кубинского района, Вологодской области	58 271,2	-	58 271,2	-	-	-	-	-	-
Бабавский район	Мероприятия по очистке питьевой воды	-	-	-	31 250,0	-	31 250,0	148 662,1	-	148 662,1
Бабавский район	Мероприятия по очистке питьевой воды (разработка ПСД)	8 478,2	5 296,8	13 775,0	-	-	-	-	-	-
Бабшанский район	Мероприятия по очистке питьевой воды	-	-	-	72 906,3	-	72 906,3	-	-	-
Бабшанский район	Мероприятия по очистке питьевой воды (разработка ПСД)	7 350,0	-	7 350,0	-	-	-	-	-	-
Белозерский район	Капитальный ремонт водозаборных сооружений и станции первого подъема	-	-	-	43 275,0	-	43 275,0	-	-	-
Белозерский район	Реконструкция водозаборных и водоочистных сооружений водозабора в п. Нижняя Мондома	17 883,5	-17 883,5	-	-	-	-	-	-	-
г. Вологда	Мероприятия по очистке питьевой воды	-	-	-	263 173,0	-	263 173,0	364 587,9	-	364 587,9
Вытегорский район	Строительство системы водоснабжения в г. Вытегра	-	-	-	20 833,3	-	20 833,3	41 666,7	-	41 666,7
Вологодский район	Капитальный ремонт системы водоснабжения и внедрение установки по очистке питьевой воды в п. Заря Вологодского района Вологодской области	3 840,0	435,5	4 275,5	-	-	-	-	-	-
Вологодский район	Мероприятия по очистке питьевой воды	-	-	-	17 708,3	-	17 708,3	17 187,5	-	17 187,5
Вологодский район	Мероприятия по очистке питьевой воды (разработка ПСД)	1 920,0	-	1 920,0	-	4 800,0	4 800,0	-	-	-
Возжегодский район	Выполнение работ для улучшения качества воды в п. Вожега Вологодской области	44 136,8	-44 136,8	-	-	-	-	-	-	-
Грязовецкий район	Капитальный ремонт ВОС в Грязовце	19 200,0	-	19 200,0	-	-	-	-	-	-
Грязовецкий район	Капитальный ремонт ВОС в Возгоде	23 395,2	-	23 395,2	-	-	-	-	-	-
Грязовецкий район	Мероприятия по очистке питьевой воды	-	-	-	-	-	-	52 083,3	-	52 083,3
Грязовецкий район	Мероприятия по очистке питьевой воды (разработка ПСД)	-	-	-	-	4 665,6	4 665,6	-	-	-



Наименование района	Наименование объекта	Утверждено в бюджете на 2020 год	поправки	Бюджет с учетом поправок на 2020 год	Утверждено в бюджете на 2021 год	поправки	Бюджет с учетом поправок на 2021 год	Утверждено в бюджете на 2022 год	поправки	Бюджет с учетом поправок на 2022 год
3 Усть-Кубинский район	Берегоукрепление р. Кубены в с. Устье		6 973,1			29 935,1				
3 г. Вологда	Капитальный ремонт, реконструкция детских школ искусств									
3 Бабовский район	Прект "Сельская библиотека"	39 650,0		39 650,0						
3 Бабовский район	Сельская библиотека	1 525,0		1 525,0						
3 Бабовский район	Сельская библиотека	1 525,0		1 525,0						
3 Бельский район	Сельская библиотека	1 525,0		1 525,0						
3 Бельский район	Сельская библиотека	1 525,0		1 525,0						
3 Вилновский район	Сельская библиотека	1 525,0		1 525,0						
3 Вилновский район	Сельская библиотека	1 525,0		1 525,0						
3 Вологодский район	Сельская библиотека	1 525,0		1 525,0						
3 Вологодский район	Сельская библиотека	1 525,0		1 525,0						
3 Вологодский район	Сельская библиотека	1 525,0		1 525,0						
3 Вологодский район	Сельская библиотека	1 525,0		1 525,0						
3 Грибовский район	Сельская библиотека	1 525,0		1 525,0						
3 Кадуинский район	Сельская библиотека	1 525,0		1 525,0						
3 Коркинский район	Сельская библиотека	1 525,0		1 525,0						
3 Кичменгско-Городецкий район	Сельская библиотека	1 525,0		1 525,0						
3 Кичменгско-Городецкий район	Сельская библиотека	1 525,0		1 525,0						
3 Междуреченский район	Сельская библиотека	1 525,0		1 525,0						
3 Никольский район	Сельская библиотека	1 525,0		1 525,0						
3 Никольский район	Сельская библиотека	1 525,0		1 525,0						
3 Нюхтомский район	Сельская библиотека	1 525,0		1 525,0						
3 Самозвонский район	Сельская библиотека	1 525,0		1 525,0						
3 Тарногский район	Сельская библиотека	1 525,0		1 525,0						
3 Тарногский район	Сельская библиотека	1 525,0		1 525,0						
3 Усть-Кубинский район	Сельская библиотека	1 525,0		1 525,0						
3 Усть-Кубинский район	Сельская библиотека	1 525,0		1 525,0						
3 Харовский район	Сельская библиотека	1 525,0		1 525,0						
3 Чегодамовский район	Сельская библиотека	1 525,0		1 525,0						
3 Череповецкий район	Сельская библиотека	1 525,0		1 525,0						
3 Шекснинский район	Сельская библиотека	1 525,0		1 525,0						
3 Великоустюгский район	Сельская библиотека	1 525,0		1 525,0						
3 Сямозвонский район	Сельская библиотека	1 525,0		1 525,0						
3 Бабовский район	Прект "Сельский дом культуры"	73 592,5		73 592,5						
3 Бабовский район	Сельский дом культуры	2 375,0		2 375,0						
3 Бабовский район	Сельский дом культуры	3 309,1		3 309,1						
3 Бельский район	Сельский дом культуры	2 522,0		2 522,0						
3 Вилновский район	Сельский дом культуры	1 955,8		1 955,8						
3 Вологодский район	Сельский дом культуры	2 647,1		2 647,1						
3 Вологодский район	Сельский дом культуры	3 764,0		3 764,0						
3 Вологодский район	Сельский дом культуры	2 287,9		2 287,9						
3 Вологодский район	Сельский дом культуры	2 328,0		2 328,0						
3 Грибовский район	Сельский дом культуры	3 732,8		3 732,8						
3 Кадуинский район	Сельский дом культуры	1 478,8		1 478,8						
3 Кирilloвский район	Сельский дом культуры	2 134,0		2 134,0						
3 Кичменгско-Городецкий район	Сельский дом культуры	4 774,4		4 774,4						
3 Междуреченский район	Сельский дом культуры	2 481,3		2 481,3						
3 Никольский район	Сельский дом культуры	2 425,0		2 425,0						
3 Нюхтомский район	Сельский дом культуры	3 970,5		3 970,5						
3 Самозвонский район	Сельский дом культуры	2 352,0		2 352,0						
3 Тарногский район	Сельский дом культуры	2 664,0		2 664,0						
3 Тогучинский район	Сельский дом культуры	2 081,6		2 081,6						
3 Усть-Кубинский район	Сельский дом культуры	5 395,1		5 395,1						
3 Усть-Кубинский район	Сельский дом культуры	3 366,7		3 366,7						
3 Харовский район	Сельский дом культуры	1 940,0		1 940,0						
3 Чегодамовский район	Сельский дом культуры	2 400,0		2 400,0						
3 Череповецкий район	Сельский дом культуры	2 607,5		2 607,5						
3 Шекснинский район	Сельский дом культуры	2 834,8		2 834,8						
3 Великоустюгский район	Сельский дом культуры	2 400,0		2 400,0						
3 Сямозвонский район	Сельский дом культуры	3 365,1		3 365,1						

Наименование района	Наименование объекта	Утверждено в бюджете на 2020 год	поправки	Бюджет с учетом поправок на 2020 год	Утверждено в бюджете на 2021 год	поправки	Бюджет с учетом поправок на 2021 год	Утверждено в бюджете на 2022 год	поправки	Бюджет с учетом поправок на 2022 год
	<b>Государственная программа "Развитие образования Вологодской области на 2013-2020 годы" " (с 2021 года в рамках ГП Развитие образования Вологодской области на 2021-2025 годы)"</b>	<b>178 782,6</b>	<b>77 109,6</b>	<b>255 892,2</b>	<b>2 225 037,9</b>	<b>153 843,0</b>	<b>2 378 880,9</b>	<b>996 938,8</b>	<b>18 000,0</b>	<b>978 938,8</b>
	Ремонт государственных образовательных учреждений (с учетом антитеррористических мероприятий за исключ услуг охраны)	170 570,0	77 109,6	247 679,6	125 620,0	-	125 620,0	-	-	-
Вологодский район	Ремонт спортивного зала МБОУ ВМР "Огарковская средняя школа"	1 500,0	-	1 500,0	-	-	-	-	-	-
Вологодский район	Ремонт спортивного зала МБОУ ВМР "Сосновская средняя школа"	1 000,0	-	1 000,0	-	-	-	-	-	-
Вытегорский район	Ремонт спортивного зала МБОУ "Белоручейская школа"	2 512,6	-	2 512,6	-	-	-	-	-	-
Череповецкий район	Ремонт спортивного зала МОУ "Мяксинская школа"	1 600,0	-	1 600,0	-	-	-	-	-	-
Череповецкий район	Ремонт спортивного зала МОУ "Домозеровская школа"	1 600,0	-	1 600,0	-	-	-	-	-	-
Вологодский район	Ремонт спортивного зала МБОУ ВМР "Васильевская средняя школа"	-	-	-	1 000,0	-	1 000,0	-	-	-
Вологодский район	Ремонт спортивного зала МБОУ ВМР "Надеевская ООШ"	-	-	-	1 000,0	-	1 000,0	-	-	-
Череповецкий район	Ремонт спортивного зала МОУ "Шухободская школа"	-	-	-	2 212,6	-	2 212,6	-	-	-
Кирилловский район	Ремонт спортивного зала БОУ КМР "Горицкая средняя школа"	-	-	-	2 000,0	-	2 000,0	-	-	-
Усть-Кубинский район	Ремонт спортивного зала МАОУ "Усть-Кубинский центр образования"	-	-	-	2 000,0	-	2 000,0	-	-	-
Бабшанский район	Ремонт спортивного зала МБОУ "Васильевская ООШ"	-	-	-	-	-	-	324,0	-	324,0
Верховажский район	Ремонт спортивного зала МБОУ "Морозовская школа"	-	-	-	-	-	-	1 500,0	-	1 500,0
Вологодский район	Ремонт спортивного зала МБОУ ВМР "Дубровская средняя школа"	-	-	-	-	-	-	1 500,0	-	1 500,0
Вологодский район	Ремонт спортивного зала МБОУ ВМР "Гончаровская ООШ"	-	-	-	-	-	-	1 500,0	-	1 500,0
Харовский район	Ремонт спортивного зала МБОУ "Сорожинская ООШ имени Ильи Налегова"	-	-	-	-	-	-	1 000,0	-	1 000,0
Шекснинский район	Ремонт спортивного зала МОУ "Чаромская школа"	-	-	-	-	-	-	2 500,0	-	2 500,0
<b>Объекты ДС</b>					<b>2 091 205,3</b>	<b>153 843,0</b>	<b>2 245 048,3</b>	<b>988 614,8</b>	<b>18 000,0</b>	<b>970 614,8</b>
Бабаевский район	Капитальный ремонт МБОУ "Бабаевская СОШ №1 " ул. Гайдара д 9	-	-	-	-	-	-	16 000,0	-	16 000,0
Вожегодский район	Капитальный ремонт МБОУ "Вожегодская средняя школа" ул. Советская д 23	-	-	-	10 000,0	8 000,0	18 000,0	18 000,0	18 000,0	-
Грязовецкий район	Капитальный ремонт МБОУ ГМР "Средняя школа № 2 г. Грязовца" ул Гагарина, д 46	-	-	-	20 000,0	-	20 000,0	-	-	-
Кадуинский район	Ремонт детского сада "Родничок"	-	-	-	4 750,0	-	4 750,0	-	-	-
Кирилловский район	Капитальный ремонт БОУ "Кирилловская СЦ" ул Уверова, д 23	-	-	-	-	-	-	30 000,0	-	30 000,0
Кичменгско-Городецкий район	МБОУ «Первомайская средняя школа»	-	-	-	15 000,0	-	15 000,0	-	-	-
Никольский район	Строительство столовой и спортзала СОШ № 1 г. Никольска	-	-	-	-	39 725,3	39 725,3	-	-	-
Никольский район	Строительство пристройки школьных мастерских МБОУ "Средняя общеобразовательная школа №2"	-	-	-	48 500,0	-	48 500,0	-	-	-
Сокольский район	Капитальный ремонт МБОУ "Средняя общеобразовательная школа №5" ул. Менделеева д 37А	-	-	-	29 000,0	-	29 000,0	-	-	-
Сокольский район	Капитальный ремонт МБОУ "Средняя общеобразовательная школа №1" ул. Советская д.55А	-	-	-	16 000,0	-	16 000,0	30 000,0	-	30 000,0
Сямженский район	МБОУ СМР "Сямженская СОШ" ул. Румянцева, д.22	-	-	-	7 480,0	-	7 480,0	-	-	-
Тарногский район	Капитальный ремонт БОУ "Тарногская средняя школа"	-	-	-	-	132 637,7	132 637,7	-	-	-
Тотемский район	Капитальный ремонт МБОУ «Тотемская СОШ № 2» ул. Осипенко, 5	-	-	-	-	-	-	30 000,0	-	30 000,0
Устюженский район	Капитальный ремонт МБОУ «Средняя школа № 2» ул. Ленина, д. 50	-	-	-	26 520,0	26 520,0	-	-	-	-
Шекснинский район	Ремонт спортзала и 2 этажа Усть-Угольской школы	-	-	-	9 600,0	-	9 600,0	-	-	-
г. Вологда	Детский сад с бассейном ул. Разина в г. Вологда	-	-	-	242 859,0	-	242 859,0	-	-	-
г. Вологда	Детский сад с бассейном мкр Зеленый город в г. Вологда	-	-	-	242 859,1	-	242 859,1	-	-	-
г. Череповец	Детский сад с бассейном 105 мкр. в г. Череповец	-	-	-	333 316,4	-	333 316,4	-	-	-
г. Череповец	Детский сад без бассейна, 103 мкр. в г. Череповец	-	-	-	178 030,7	-	178 030,7	-	-	-
г. Вологда	МОУ «Средняя общеобразовательная школа № 5 ул Пирогова, 26	-	-	-	20 000,0	-	20 000,0	-	-	-
г. Вологда	Капитальный ремонт МОУ «Средняя общеобразовательная школа № 15 имени дважды Героя Советского Союза А.Ф. Клубова» ул. Горького, 107	-	-	-	20 000,0	-	20 000,0	10 000,0	-	10 000,0
г. Вологда	Капитальный ремонт МОУ «Средняя общеобразовательная школа № 20 имени героя Советского Союза Долгова Владимирвича	-	-	-	20 000,0	-	20 000,0	-	-	-
г. Вологда	Капитальный ремонт МОУ «Лицей № 32» ул. Кирова, 35	-	-	-	10 000,0	-	10 000,0	20 000,0	-	20 000,0

Наименование района	Наименование объекта	Утверждено в бюджете на 2020 год	поправки	Бюджет с учетом поправок на 2020 год	Утверждено в бюджете на 2021 год	поправки	Бюджет с учетом поправок на 2021 год	Утверждено в бюджете на 2022 год	поправки	Бюджет с учетом поправок на 2022 год
г. Вологда	Капитальный ремонт МОУ «Средняя общеобразовательная школа № 36» ул. Пригородная, 14	-	-	-	20 000,0	-	20 000,0	-	-	-
г. Вологда	Капитальный ремонт МОУ «Средняя общеобразовательная школа № 17» ул. Горького, 115	-	-	-	-	-	-	30 000,0	-	30 000,0
г. Вологда	Капитальный ремонт МОУ «Средняя общеобразовательная школа № 13 имени А.А. Завитухина» ул. Горького, 57	-	-	-	-	-	-	30 000,0	-	30 000,0
г. Вологда	Капитальный ремонт МДОУ Детский сад №22 Ласточка ул. Чернышевского, 113-а	-	-	-	20 000,0	-	20 000,0	-	-	-
г. Вологда	Капитальный ремонт МДОУ Детский сад №56 ул. Козленская, 106 б	-	-	-	11 500,0	-	11 500,0	2 000,0	-	2 000,0
г. Вологда	Капитальный ремонт МДОУ Детский сад №38 Красная шапочка пр. Победы, 99 а	-	-	-	-	-	-	10 000,0	-	10 000,0
г. Вологда	Капитальный ремонт МДОУ Детский сад №8 Маленькая страна ул. Мишкольская, 5 а	-	-	-	-	-	-	9 500,0	-	9 500,0
г. Вологда	Капитальный ремонт МДОУ Детский сад №63 Золушка ул. Горького, 109 а	-	-	-	-	-	-	10 000,0	-	10 000,0
г. Череповец	МАОУ «Средняя общеобразовательная школа № 16» Клубный пр. 2	-	-	-	286 535,0	-	286 535,0	-	-	-
г. Череповец	Капитальный ремонт МАОУ «Средняя общеобразовательная школа № 3» ул. Строителей, 11Б	-	-	-	20 000,0	-	20 000,0	-	-	-
г. Череповец	Капитальный ремонт МАОУ «Средняя общеобразовательная школа № 4» ул. Вологодская, 23/1	-	-	-	20 000,0	-	20 000,0	20 000,0	-	20 000,0
г. Череповец	Капитальный ремонт МАОУ «Средняя общеобразовательная школа № 6» ул. Металлургов, 19	-	-	-	-	-	-	10 000,0	-	10 000,0
г. Череповец	МАОУ «Средняя общеобразовательная школа № 19» ул. Суворова, 5	-	-	-	19 000,0	-	19 000,0	-	-	-
г. Череповец	Капитальный ремонт МБОУ «Средняя общеобразовательная школа № 18» ул. Чкалова, 20-а	-	-	-	15 000,0	-	15 000,0	-	-	-
г. Череповец	Капитальный ремонт МАОУ «Средняя общеобразовательная школа № 20» ул. Ленина, 111	-	-	-	16 000,0	-	16 000,0	18 000,0	-	18 000,0
г. Череповец	Капитальный ремонт МАОУ «Средняя общеобразовательная школа № 21» пр. Строителей, 11	-	-	-	-	-	-	25 000,0	-	25 000,0
г. Череповец	Капитальный ремонт МБОУ «Центр образования № 44» ул. Вологодская, 48	-	-	-	-	-	-	17 000,0	-	17 000,0
г. Череповец	Капитальный ремонт МБДОУ «Детский сад № 12» ул. Ленина, 129	-	-	-	3 636,0	-	3 636,0	-	-	-
г. Череповец	Капитальный ремонт МБДОУ «Детский сад № 12» Б.Доменчиков, 38	-	-	-	1 000,0	-	1 000,0	-	-	-
г. Череповец	Капитальный ремонт МБДОУ «Детский сад № 16» ул. Молодежная, 21А	-	-	-	2 000,0	-	2 000,0	-	-	-
г. Череповец	Капитальный ремонт МБДОУ «Детский сад № 55» пр. Строителей, 23,	-	-	-	-	-	-	4 100,0	-	4 100,0
г. Череповец	Капитальный ремонт МБДОУ «Детский сад №59» ул. Ломоносова, 35А	-	-	-	2 729,0	-	2 729,0	3 000,0	-	3 000,0
г. Череповец	Капитальный ремонт МДОУ «Детский сад № 65» ул. Бабушкина, 13	-	-	-	2 000,0	-	2 000,0	-	-	-
г. Череповец	Капитальный ремонт МБДОУ «Детский сад №72» ул. Металлургов, 9-б,	-	-	-	1 000,0	-	1 000,0	-	-	-
г. Череповец	Капитальный ремонт МБДОУ «Детский сад №81» ул. Вологодская, 42	-	-	-	-	-	-	4 979,0	-	4 979,0
г. Череповец	Капитальный ремонт МБДОУ «Детский сад №85» ул. Мамлеева, 9	-	-	-	-	-	-	10 321,0	-	10 321,0
г. Череповец	Капитальный ремонт МБДОУ "Детский сад № 90" ул. Вологодская, 52	-	-	-	3 926,0	-	3 926,0	4 100,0	-	4 100,0
г. Череповец	Капитальный ремонт МБДОУ "Детский сад № 90" ул. К.Маркса, 74-Б	-	-	-	4 979,0	-	4 979,0	-	-	-
г. Череповец	Капитальный ремонт МБДОУ «Детский сад №126» ул. Красная, 26а	-	-	-	10 230,0	-	10 230,0	5 000,0	-	5 000,0
г. Вологда	Строительство школы на 1000 мест мкр. Южный в г. Вологде	-	-	-	377 755,1	-	377 755,1	558 059,8	-	558 059,8
г. Тарногский район	Строительство школы на 70 мест в Тарногском районе	-	-	-	-	-	-	63 555,0	-	63 555,0
	<b>Государственная программа "Развитие здравоохранения Вологодской области" на 2014-2020 годы (с 2021 года в рамках ГП "Развитие здравоохранения Вологодской области" на 2021-2025 годы)</b>	<b>742 534,1</b>	<b>229 579,1</b>	<b>972 113,2</b>	<b>501 714,0</b>	<b>-</b>	<b>501 714,0</b>	<b>323 232,9</b>	<b>-</b>	<b>323 232,9</b>
	из них:	-	-	-	-	-	-	-	-	-

Наименование района	Наименование объекта	Утверждено в бюджете на 2020 год	поправки	Бюджет с учетом поправок на 2020 год	Утверждено в бюджете на 2021 год	поправки	Бюджет с учетом поправок на 2021 год	Утверждено в бюджете на 2022 год	поправки	Бюджет с учетом поправок на 2022 год
	<b>Капитальные ремонты учреждений здравоохранения области</b>	742 534,1	229 579,1	972 113,2	401 714,0		401 714,0	323 232,9		323 232,9
	<i>в том числе по крупным объектам:</i>									
	Капитальный ремонт и приобретение медицинского оборудования для БУЗ ВО «Вологодская областная клиническая больница» (г. Вологда)	214 505,4	220 200,0	434 705,4	61 017,2		61 017,2	130 292,9		130 292,9
	Капитальный ремонт и приобретение медицинского оборудования для БУЗ ВО «Вологодская областная клиническая больница №2» (г. Череповец)	27 000,0	2 979,1	29 979,1	20 000,0		20 000,0	58 000,0		58 000,0
	Капитальный ремонт и приобретение медицинского оборудования для БУЗ ВО «Вологодский областной онкологический диспансер»	23 474,5		23 474,5	20 356,4		20 356,4	41 600,0		41 600,0
областная собственность	<b>Строительство лечебного корпуса БУЗ ВО "Верховажская ЦРБ" (в т.ч. разработка ПСД)</b>	-		-	100 000,0		100 000,0	-		-
	<b>Государственная программа «Социальная поддержка граждан в Вологодской области на 2014-2020 годы» (с 2021 года в рамках ГП "Социальная поддержка граждан в Вологодской области на 2021-2025 годы")</b>	-	-	-	<b>96 734,1</b>	-	<b>96 734,1</b>	-	-	-
областная собственность	Корректировка проектно-сметной документации по объекту «Устюженский дом социального обслуживания для граждан пожилого возраста и инвалидов» в с. Михайловском Устюженского района Вологодской области (завершение строительства первого блока жилого комплекса автономного учреждения социального обслуживания Вологодской области «Устюженский дом социального обслуживания для граждан пожилого возраста и инвалидов»)	-		-	96 734,1		96 734,1	-		-
	<b>Государственная программы «Энергоэффективность и развитие газификации Вологодской области на 2014-2020 годы» (с 2021 года в рамках ГП "Развитие топливно-энергетической и коммунальной инфраструктуры на территории Вологодской области на 2021-2025 годы")</b>	<b>335 599,5</b>	<b>67 994,1</b>	<b>403 593,6</b>	<b>126 032,7</b>	-	<b>126 032,7</b>	<b>77 833,1</b>	-	<b>77 833,1</b>
	<b>Строительство и реконструкция объектов газификации</b>	<b>85 000,0</b>	<b>7 068,0</b>	<b>92 068,0</b>	<b>92 490,2</b>	-	<b>92 490,2</b>	<b>44 290,6</b>	-	<b>44 290,6</b>
Вологодский район	Распределительный газопровод в п. Заря Майского сельского поселения Вологодского района	21 565,4		21 565,4	-		-	-		-
Вологодский район	Распределительные газопроводы д. Ерофейка Вологодского района	5 762,1		5 762,1	-		-	-		-
Грязовецкий район	Распределительные газопроводы низкого давления хутора Исалы Грязовецкого района	-		-	-		-	1 920,0		1 920,0
Кадуйский район	Распределительные газопроводы д. Заозерье Кадуйского района	-		-	20 774,6		20 774,6	-		-
Кадуйский район	Распределительные газопроводы д. Круглое Кадуйского района	-		-	9 500,0		9 500,0	-		-
Кадуйский район	Распределительные газопроводы д. Глухое Кадуйского района	-		-	3 325,0		3 325,0	-		-
Междуреченский район	Распределительный газопровод по ул. Советская, ул. Энергетиков в с. Шуйское Междуреченского района	-	7 068,0	7 068,0	-		-	-		-
Тотемский район	Газоснабжение д. Задняя Тотемского района Вологодской области (2,396 км, 118 домовладений/квартир)	-		-	16 158,9		16 158,9	-		-
Тотемский район	Газоснабжение п. Советский (квартиры застройки на берегу реки Сухоня) Тотемского района (3,383 км, 126 домовладений/квартир)	-		-	12 131,7		12 131,7	-		-
Тотемский район	Газоснабжение ул. Рябиновая Западная, Мира, Рождественская в с. Тотыма	-		-	-		-	6 833,1		6 833,1
Шекнинский район	Газоснабжение д. Нифантово Шекнинского района Вологодской области (1,3 км, 130 домовладений)	7 975,6		7 975,6	-		-	-		-
Шекнинский район	Распределительный газопровод низкого давления в д. Раменье - д. Аристово Шекнинского района Вологодской области	-		-	-		-	-		-
Шекнинский район	Газопровод низкого давления по ул. Армейская городского поселения Чебарское Шекнинского района Вологодской области	4 422,0		4 422,0	-		-	-		-
Усть-Кубинский район	Распределительные газопроводы в д. Чернишово Усть-Кубинского района	8 145,4		8 145,4	-		-	-		-
Чагодощенский район	Распределительный газопровод низкого давления по улице Коммунальная в поселке Сазоново Чагодощенского района Вологодской области	-		-	-		-	-		-
		2 390,4		2 390,4	-		-	-		-

Наименование района	Наименование объекта	Утверждено в бюджете на 2020 год	поправки	Бюджет с учетом поправок на 2020 год	Утверждено в бюджете на 2021 год	поправки	Бюджет с учетом поправок на 2021 год	Утверждено в бюджете на 2022 год	поправки	Бюджет с учетом поправок на 2022 год
12 г. Вологда	Распределительный газопровод в мкр. Прилуки (Никольская, Никольский пер., Железнодорожная, Колхозная) г. Вологды	-	-	-	14 400,0	-	14 400,0	-	-	-
12 г. Вологда	Газификация участков, предоставленных многодетным семьям в районе улицы Кубинская г. Вологды	-	-	-	16 200,0	-	16 200,0	-	-	-
12 г. Вологда	Распределительный газопровод ул. Горка г. Вологды (2,2 км, 60 домовладений/квартир)	-	-	-	-	-	9 720,0	-	-	9 720,0
12 г. Вологда	Распределительный газопровод ул. Дьяконовская г. Вологды (0,7 км, 40 домовладений/квартир)	-	-	-	-	-	3 240,0	-	-	3 240,0
12 г. Череповец	Распределительные газопроводы ул. Волгучинская г. Череповца	-	-	-	-	-	9 900,0	-	-	9 900,0
12 г. Череповец	Распределительные газопроводы ул. Ивачевский проезд г. Череповца	-	-	-	-	-	2 025,0	-	-	2 025,0
12 г. Череповец	Распределительные газопроводы ул. Глухова г. Череповца (1,0 км, 30 домовладений/квартир)	-	-	-	-	-	4 050,0	-	-	4 050,0
12 Бабаевский район	Строительство распределительных газопроводов в дер. Торопово	20 790,7	-	20 790,7	-	-	-	-	-	-
12 Бабаевский район	Строительство распределительных газопроводов в дер. Смородинка	4 085,0	-	4 085,0	-	-	-	-	-	-
12 Бабаевский район	Распределительные газопроводы ул. Кленовая, ул. Тополевая, пер.	-	-	-	-	-	6 602,5	-	-	6 602,5
12	<b>Подготовка объектов теплоснабжения к работе в осенне-зимний период</b>	<b>50 599,5</b>	<b>4 000,0</b>	<b>54 599,5</b>	<b>33 542,5</b>	-	<b>33 542,5</b>	<b>33 542,5</b>	-	<b>33 542,5</b>
12 Бабаевский район	Замена котлов КВр-0,4 на котельных Бабаевского муниципального района	-	-	-	9 109,2	-	9 109,2	-	-	-
12 Бабушкинский район	Техническое перевооружение котельной МБОУ «Подболотная средняя общеобразовательная школа	8 219,7	-	8 219,7	-	-	-	-	-	-
12 Бабушкинский район	Техническое перевооружение котельной «Структурное подразделение «Группы дошкольного образования» МБОУ «Подболотная СОШ» (котельная «Скоковский детский сад»)	6 336,4	-	6 336,4	-	-	-	-	-	-
12 Бабушкинский район	Замена котлов в котельной МБОУ «Миньковская средняя общеобразовательная школа	-	-	-	2 951,2	-	2 951,2	-	-	-
12 Бабушкинский район	Замена дымовой трубы котельной БУЗ ВО «Бабушкинская центральная районная больница	-	-	-	1 352,7	-	1 352,7	-	-	-
12 Верховяжский район	Техническое перевооружение котельной МУК «Культурно досуговое объединение Нижнекулойского сельского поселения» с выносом котельной из здания и подключением тепловых нагрузок дома культуры, физкультурного зала	3 130,2	-	3 130,2	-	-	-	-	-	-
12 Верховяжский район	Техническое перевооружение котельной сельского поселения Верховское в д. Сметанино» с переводом котельной на газообразное топливо и подключением тепловых нагрузок дома культуры, детского сада, школы, школьного интерната и физкультурного зала	-	-	-	8 362,7	-	8 362,7	-	-	-
12 Вологодский район	Техническое перевооружение газовых котельных, расположенных по адресу: Вологодская область, Вологодский район, п. Сосновка и п. Непотяотово. Котельная п. Сосновка	8 513,6	-	8 513,6	-	-	-	-	-	-
12 Междуреченский район	Установка блочной модульной котельной в п. Туровец	-	4 000,0	4 000,0	-	-	-	-	-	-
12 Сокольский район	Перевод твердотопливной котельной д. Литега на природный газ	-	-	-	-	-	33 542,5	-	-	33 542,5
12 Сямженский район	Приобретение оборудования для переключения потребителей от котельной БУ ВО «Сокольская райС/БЖ» на котельную «База»	1 671,4	-	1 671,4	-	-	-	-	-	-
12 Чагодощенский район	Техническое перевооружение котельной д. Анисимово	12 950,4	-	12 950,4	-	-	-	-	-	-
12 Череповецкий район	Ремонт и замена тепловых сетей	-	-	-	5 886,8	-	5 886,8	-	-	-
12 Шекснинский район	Модернизация газовых котельных в с. Чуровское и п. Подгорный сельского поселения Чуровское на 2018-2024гг. 2 этап. Модернизация газовой котельной в с. Чуровское Шекснинского района, Вологодской области	8 939,1	-	8 939,1	-	-	-	-	-	-
12 Шекснинский район	Выполнение работ по капитальному ремонту наружной теплотрассы МОУ «Устье-Угольская школа»	838,7	-	838,7	-	-	-	-	-	-
12 Шекснинский район	Ремонт и замена тепловых сетей	-	-	-	5 879,9	-	5 879,9	-	-	-
12	<b>Субсидии на устройство линий уличного освещения</b>	<b>200 000,0</b>	<b>56 926,1</b>	<b>256 926,1</b>	-	-	-	-	-	-
20	<b>Государственная программа «Развитие лесного комплекса Вологодской области на 2014-2020 годы»</b>	<b>60 400,0</b>	-	<b>60 400,0</b>	-	-	-	-	-	-
20 Бабаевский район	Капитальный ремонт пожарно-химической станции в г. Бабаево	414,4	-	414,4	-	-	-	-	-	-

Наименование района	Наименование объекта	Утверждено в бюджете на 2020 год	поправки	Бюджет с учетом поправок на 2020 год	Утверждено в бюджете на 2021 год	поправки	Бюджет с учетом поправок на 2021 год	Утверждено в бюджете на 2022 год	поправки	Бюджет с учетом поправок на 2022 год
г. Вологда	Капитальный ремонт пожарно-химической станции в г. Вологда	3 374,1		3 374,1	-		-	-		-
Вытегорский район	Капитальный ремонт пожарно-химической станции в г. Вытегра	1 411,5		1 411,5	-		-	-		-
	Создание тепличного комплекса для выращивания семян с закрытой корневой системой	55 200,0		55 200,0	-		-	-		-
	<b>Государственная программа «Развитие агропромышленного комплекса и потребительского рынка Вологодской области на 2013 – 2020 годы» (с 2021 года в рамках ГП "Развитие агропромышленного и рыбохозяйственного комплексов Вологодской области на 2021-2025 годы")</b>	<b>92 915,5</b>	<b>-</b>	<b>92 915,5</b>	<b>408 196,2</b>	<b>-</b>	<b>408 196,2</b>	<b>349 522,7</b>	<b>-</b>	<b>349 522,7</b>
	<b>Субсидии на развитие инженерной инфраструктуры на сельских территориях</b>	<b>9 780,2</b>	<b>-</b>	<b>9 780,2</b>	<b>-</b>	<b>-</b>	<b>-</b>	<b>-</b>	<b>-</b>	<b>-</b>
Великоустюгский район	Строительство распределительных сетей водопровода по ул. Заречная, ул. Зеленая, ул. Майская, ул. Мира, ул. Своргинная д. Морозовицы	9 780,2		9 780,2	-		-	-		-
Вожегодский район	Строительство автомобильной дороги Юнка-Сосновца в Вожегодском районе	193 830,9	1 938,3	195 769,2	129 899,5		129 899,5	-		-
	Развитие транспортной инфраструктуры на сельских территориях	-		-	204 719,5		204 719,5	349 522,7		349 522,7
	<b>Комплексное развитие сельских территорий</b>	<b>83 135,2</b>		<b>83 135,2</b>						
Устюженский район	Реконструкция сетей водоснабжения д. Брилино	10 882,2		10 882,2						
Устюженский район	Капитальный ремонт здания дома культуры д. Брилино, ул. Центральная	2 580,4		2 580,4						
Нюксенский район	Реконструкция системы водоотведения в с. Нюксеница ул. Культуры	4 443,8		4 443,8						
Нюксенский район	Строительство сетей водоснабжения в с. Нюксеница, улицы Северного микрорайона	25 810,6		25 810,6						
Никольский район	Капитальный ремонт школы в с. Дуниловский	10 500,8		10 500,8						
Никольский район	Капитальный ремонт детского сада в с. Дуниловский	7 696,4		7 696,4						
Никольский район	Капитальный ремонт дома культуры в с. Дуниловский	9 312,1		9 312,1						
Кирилловский район	Капитальный ремонт здания библиотеки в с. Горницы, ул. Школьная	3 299,0		3 299,0						
Кирилловский район	Строительство комплексной спортивной площадки в с. Горницы	551,4		551,4						
Кирилловский район	Капитальный ремонт фельдшерско-акушерского пункта с. Горницы	2 288,7		2 288,7						
Кирилловский район	Капитальный ремонт здания средней школы в с. Горницы	5 769,8		5 769,8						
	<b>Государственная программа "Наследие Вологодчины (на 2018-2025 годы)"</b>	<b>52 986,6</b>	<b>17 292,0</b>	<b>70 278,6</b>	<b>36 788,6</b>	<b>-</b>	<b>36 788,6</b>	<b>-</b>	<b>-</b>	<b>-</b>
г. Вологда	Реставрационные работы на фасаде Собора Воскресения Ансамбля Вологодского кремля	12 500,0	17 292,0	29 792,0	-		-	-		-
Грязовецкий район	Ремонтно-реставрационные работы на объекте "Купеческий клуб, XIX в."	32 236,8		32 236,8	-		-	-		-
Великоустюгский район	Ремонтно-реставрационные работы на объекте "Ансамбль Николо-Гостинская церковь, 1682 г., колокольня 1 четв. XVIII в"	3 991,4		3 991,4	-		-	-		-
Белозерский район	Ремонтно-реставрационные работы на объекте "Дом купца Капарулина" (г. Белозерск, Советский пр., 56)	4 258,4		4 258,4	-		-	-		-
Вытегорский район	Ремонтно-реставрационные работы на объекте "Дом Лопарева, 1902 г."	-		-	36 788,6		36 788,6	-		-
	<b>Государственная программа "Информационное общество-Вологодская область (2014-2020 годы)"</b>	<b>40 810,0</b>	<b>383,4</b>	<b>41 193,4</b>	<b>-</b>	<b>-</b>	<b>-</b>	<b>-</b>	<b>-</b>	<b>-</b>
Белозерский район	Строительство антенно-мачтовых сооружений (с. Артюшино, МО "Артюшенское сельское поселение)	3 850,0		3 850,0						
Вашкинский район	Строительство антенно-мачтовых сооружений (с. Бонга, сельское поселение Киснемское)	3 850,0		3 850,0						
Вожегодский район	Строительство антенно-мачтовых сооружений (д. Бекетовская, сельское поселение Бекетовское)	5 390,0		5 390,0						
Вытегорский район	Строительство антенно-мачтовых сооружений (п. Горный Ручей, сельское поселение Оптинское)	5 390,0		5 390,0						



Наименование района	Наименование объекта	Утверждено в бюджете на 2020 год	поправки	Бюджет с учетом поправок на 2020 год	Утверждено в бюджете на 2021 год	поправки	Бюджет с учетом поправок на 2021 год	Утверждено в бюджете на 2022 год	поправки	Бюджет с учетом поправок на 2022 год
19 Кичменгско-Городецкий район	Строительство антенно-мачтовых сооружений (п. Кильчига, сельское поселение Кичменгское)	5 390,0	- 5 390,0	-						
19 Кичменгско-Городецкий район	Строительство антенно-мачтовых сооружений (д. Плоская, сельское поселение Кичменгское)	3 850,0		3 850,0						
19 Никольский район	Строительство антенно-мачтовых сооружений (д. Дуниловский Завражского сельского поселения)	-	5 390,0	5 390,0						
19 Нюксенский район	Строительство антенно-мачтовых сооружений (д. Лесюгино, сельское поселение Нюксенское)	3 850,0	383,4	4 233,4						
19 Тотемский район	Строительство антенно-мачтовых сооружений (д. Кудринская, МО "Калининское" )	3 850,0		3 850,0						
19 Устюженский район	Строительство антенно-мачтовых сооружений (д. Славнево, сельское поселение Желябовское)	5 390,0	- 5 390,0	-						
19 Устюженский район	Строительство антенно-мачтовых сооружений (д. Зыково муниципальное образование Залесское)	-	5 390,0	5 390,0						
15	<b>Государственная программа "Обеспечение профилактики правонарушений, безопасности населения и территории Вологодской области в 2013 - 2020 годах"</b>	<b>8 000,0</b>	-	<b>8 000,0</b>	-	-	-	-	-	-
15	Приобретение здания для размещения судебных участков в Бабаевском муниципальном районе	3 500,0		3 500,0	-		-	-		-
15	Приобретение здания для размещения судебных участков в Вытегорском муниципальном районе	4 500,0		4 500,0	-		-	-		-

РАСЧЕТ ПО СТРОИТЕЛЬСТВУ ДЕТСКИХ САДОВ в г. Вологде

(тыс. рублей)

№ п/п	Наименование объекта строительства	Стоимость строительства с учетом заключенных контрактов	Обеспечено в рамках соглашения с федеральным бюджетом		Неучтено в расчете стоимости строительства Минпросвещ. РФ с учетом заключенных контрактов	в том числе:		Потребность областного бюджета, всего	Исполнено за счет областного бюджета в 2019 году	Предусмотрено в бюджете на 2020 г	Предложения по увеличению расходов областного бюджета для исполнения обязательств
			Всего за счет всех источников	из них областной бюджет		Областной бюджет 75%	Местный бюджет 25%				
г. Вологда											
1	Детский сад с бассейном ул. Возрождения	316 322,35	297 383,50	10 705,80	18 938,85	14 204,14	4 734,71	24 909,94	4 963,80	19 889,70	56,4
2	Детский сад с бассейном ул. Граничная	353 350,14	297 383,80	10 705,80	55 966,34	41 974,76	13 991,59	52 680,56	4 963,80	43 182,90	4 533,9
<b>итого по объектам начало строительства в 2019 г. по г. Вологде:</b>		<b>669 672,49</b>	<b>594 767,30</b>	<b>21 411,60</b>	<b>74 905,19</b>	<b>56 178,90</b>	<b>18 726,30</b>	<b>77 590,50</b>	<b>9 927,60</b>	<b>63 072,60</b>	<b>4 590,30</b>

**Информация по объектам, реализуемым за счет средств Газпрома в рамках договора пожертвования от 25 мая 2018 года № 359**

№ п/п	Наименование объекта	Сумма по договору пожертвования № 359 от 25.05.2018	Исполнение за 2018 года	Предусмотрено в бюджете с учетом декабрьских поправок	Исполнение за 2019 года	Поступившие средства от ПАО "Газпром" в доход бюджета области за 2018-2019 годы, ВСЕГО	Поступившие средства от ПАО "Газпром" в доход бюджета области за 2018-2019 годы (остаток на 01.01.2019)	Поступившие средства по платежному поручению от 09.12.2019 года на 95,0 млн. рублей	Итого	Остаток на 2020 год (расходы)	Предложения на МАРТОВСКИЕ поправки (расходы)	Предложения на МАРТОВСКИЕ поправки (доходы)
	<b>ВСЕГО по отраслям</b>	<b>965 314,0</b>	<b>50 728,5</b>	<b>213 893,6</b>	<b>130 989,7</b>	<b>111 140,0</b>	<i>16 160,5</i>	<i>94 979,53</i>	<i>-70 578,30</i>	<b>783 595,81</b>	<b>623 523,91</b>	<b>694 104,10</b>
	<b>Департамент дорожного хозяйства и транспорта области</b>	<b>50 000,0</b>	<b>50 000,0</b>	<b>0,0</b>	<b>0,0</b>	<b>50 000,0</b>	<i>0,0</i>	<i>50 000,00</i>	<i>0,00</i>	<b>0,00</b>	<b>0,00</b>	<b>0,00</b>
1	Ремонт участка автодороги "Чекшино-Тотьма-Никольск. Участок 79+400-км 85+000 в Тотемском районе Вологодской области	50 000,0	50 000,0	0,0	0,0	<b>50 000,0</b>	<i>0,0</i>	<i>50 000,00</i>	<i>0,00</i>	<b>0,00</b>	<b>0,00</b>	<b>0,00</b>
	<b>Департамент топливно-энергетического комплекса и тарифного регулирования области</b>	<b>235 500,0</b>		<b>1 930,0</b>	<b>1 928,1</b>	<b>1 930,0</b>	<i>1 930,0</i>	<i>0,00</i>	<i>1,90</i>	<b>233 571,90</b>	<b>73 500,00</b>	<b>73 500,00</b>
2	Проектирование и строительство полигона твердых коммунальных отходов и мусоросортировочного комплекса в г. Великий Устюг	160 000,0		0,0	0,0	<b>0,0</b>	<i>0,0</i>	<i>0,00</i>	<i>0,00</i>	<b>160 000,00</b>	<b>0,00</b>	
3	Проектирование и строительство объекта "Канализация г. Грязовец (6,7км). Пусковой комплекс 2-ой очереди - строительство коллектора"	75 500,0		1 930,0	1 928,1	<b>1 930,0</b>	<i>1 930,0</i>	<i>0,00</i>	<i>1,90</i>	<b>73 571,90</b>	<b>73 500,00</b>	<b>73 500,00</b>
	<b>Департамент строительства области</b>	<b>679 814,0</b>	<b>728,5</b>	<b>211 963,6</b>	<b>129 061,6</b>	<b>59 210,0</b>	<i>14 230,5</i>	<i>44 979,53</i>	<i>-70 580,20</i>	<b>550 023,91</b>	<b>550 023,91</b>	<b>620 604,10</b>
4	Капитальный ремонт МБОУ "Средняя школа № 2" г. Грязовец /Грязовецкий район	30 770,0		30 770,0	14 084,0	<b>13 102,2</b>	<i>0,0</i>	<i>13 102,24</i>	<i>-981,80</i>	<b>16 686,03</b>	<b>16 686,03</b>	<b>17 667,80</b>
5	Капитальный ремонт здания Структурного подразделения "Грязовецкая школа искусств" МБУДО "Центр развития детей и молодежи"	9 000,0		9 000,0	342,9	<b>342,9</b>	<i>0,0</i>	<i>342,93</i>	<i>0,00</i>	<b>8 657,07</b>	<b>8 657,07</b>	<b>8 657,10</b>
6	Капитальный ремонт с перепланировкой внутренних помещений хоккейного корта в г. Грязовец	32 000,0		32 000,0	8 050,9	<b>735,8</b>	<i>0,0</i>	<i>735,82</i>	<i>-7 315,10</i>	<b>23 949,10</b>	<b>23 949,10</b>	<b>31 264,20</b>
7	Проектирование и строительство культурно-досугового центра (районного Дома культуры) в с. Нюксеница	174 600,0		51 000,0	23 609,9	<b>5 972,8</b>	<i>5 972,8</i>	<i>0,00</i>	<i>-17 637,10</i>	<b>150 990,24</b>	<b>150 990,14</b>	<b>168 627,20</b>
8	Проектирование и строительство навеса (покрытие) ледового катка в с. Нюксеница	13 500,0	728,5	12 771,5	12 771,5	<b>9 795,2</b>	<i>729,2</i>	<i>9 066,00</i>	<i>-3 704,80</i>	<b>0,00</b>	<b>0,00</b>	<b>3 704,80</b>
9	Строительство физкультурно-оздоровительного комплекса с бассейном и открытым стадионом в г. Бабаево	194 500,0		43 275,0	39 054,7	<b>16 060,5</b>	<i>0,0</i>	<i>16 060,54</i>	<i>-22 994,20</i>	<b>155 445,29</b>	<b>155 445,29</b>	<b>178 439,50</b>
10	Проектирование и реконструкция спорткомплекса в г. Белозерск	25 444,0		6 577,4	4 578,0	<b>4 581,1</b>	<i>3 159,6</i>	<i>1 421,50</i>	<i>3,10</i>	<b>20 866,02</b>	<b>20 866,02</b>	<b>20 862,90</b>
11	Проектирование и строительство многофункционального спортивного комплекса в п. Шексна	200 000,0		26 569,7	26 569,7	<b>8 619,4</b>	<i>4 368,9</i>	<i>4 250,50</i>	<i>-17 950,30</i>	<b>173 430,26</b>	<b>173 430,26</b>	<b>191 380,60</b>

**Предложения по распределению гранта по итогам оценки эффективности деятельности органов власти субъектов Российской Федерации за 2018 год**

тыс. рублей

Наименование	Сумма
<b>Объем межбюджетного трансферта из федерального бюджета бюджету Вологодской области</b>	<b>880 485,2</b>
<b>Направления увеличения расходов областного бюджета:</b>	<b>880 485,2</b>
<b>Правительство области</b>	
Субсидии на реализацию проекта "Народный бюджет"	90 000,0
<b>Департамент финансов области</b>	
Дотации на реализацию расходных обязательств муниципальных образований области в части обеспечения выплаты заработной платы работникам муниципальных учреждений:	405 579,2
<i>Дополнительная потребность на повышение с 1 января 2020 года на 20% оплаты труда работникам муниципальных учреждений, не поименованным в указах Президента Российской Федерации</i>	358 726,8
<i>Дополнительная потребность на повышение с 1 января 2020 года на 20% оплаты труда лиц, замещающих должности, не являющиеся должностями муниципальной службы</i>	46 852,4
<b>Департамент образования области</b>	
Субвенции на обеспечение дошкольного образования в муниципальных образовательных организациях области, начального общего, основного общего, среднего общего образования в муниципальных общеобразовательных организациях, обеспечение дополнительного образования детей в муниципальных общеобразовательных организациях	240 652,1
<i>Дополнительная потребность на повышение с 1 января 2020 года на 20% оплаты труда работникам муниципальных учреждений, не поименованным в указах Президента РФ</i>	
<b>Департамент государственного управления и кадровой политики области</b>	
Субвенции на осуществление отдельных государственных полномочий в соответствии с законом области от 10 декабря 2014 года № 3526-ОЗ "О наделении органов местного самоуправления отдельными государственными полномочиями по организации деятельности многофункциональных центров предоставления государственных и муниципальных услуг"	38 253,9
<i>Дополнительная потребность на повышение с 1 января 2020 года на 20% оплаты труда работникам муниципальных МФЦ на 20 % с 1 января 2020 года (с учетом уточнения количества услуг, предоставленных в 2019 году).</i>	
<b>Департамент топливно-энергетического комплекса и тарифного регулирования области</b>	
Субсидии на организацию уличного освещения (до уровня 2019 года)	106 000,0

**Расчет объема средств на выплату пособия на детей в возрасте от 3 до 7 лет в малоимущих семьях  
на 2020 год**

	Членность детей, на которых будут производиться выплаты, чел.	Размер выплаты, руб.	Уровень софинанси рования, %	Расходы федерального бюджета, тыс. рублей.	Расходы бюджетов субъектов РФ, тыс. рублей.	<b>ИТОГО, тыс.рублей</b>
Ежемесячная выплата на детей в возрасте от 3 до 7 лет включительно	20 525	5 585,50	77	1 059 295,7	316 413,0	<b>1 375 708,7</b>

**Предложения по финансовому обеспечению решения по повышению заработной платы административно-управленческому и прочему персоналу учреждений здравоохранения в системе ОМС**

Наименование	Сумма, в млн.рублей
ФОТ административно-управленческого и прочего персонала в 2019 году	2596,4
<b>Потребность на увеличение ЗП на 20%</b>	<b>519,3</b>
<b>Собственные источники для повышения ЗП в 2020 году</b>	<b>114,9</b>
в том числе	
ФОТ на увеличение МРОТ на 2020 год	15,4
Сохранение доли в объеме платных услуг на ФОТ	11,8
Прирост ФОТ в 2020 году на рост объема субвенции из ФФОМС	87,7
<b>Дополнительная потребность из областного бюджета</b>	<b>404,4</b>

0 0 Р.Р. - 10 00 00

**Расчет дополнительной потребности в средствах областного бюджета на предоставление единовременных выплат на ремонт жилых помещений 423 участникам и инвалидам Великой Отечественной войны на 2020 год**

Численность участников и инвалидов Великой Отечественной войны в Вологодской области	<b>– 423 человека.</b>
Размер выплаты –	<b>- 75 000 рублей, установленный постановлением Правительства области от 2 марта 2020 года № 189.</b>
Потребность в средствах на предоставление выплат на 2020 год	<b>– 423 чел.*75 тыс.рублей + 1,5% (услуги почты)= 32 200,9 тыс.рублей</b>
В областном бюджете на 2020 год по Департаменту социальной защиты населения области на данные цели предусмотрено	<b>10 000,0 тыс.рублей.</b>
Дополнительная потребность в средствах областного бюджета	<b>- 32 200,9 тыс.рублей -10 000,0 тыс.рублей = 22 200,9 тыс.рублей</b>

Распределение на 2020 год субсидий бюджетам муниципальных образований области на строительство, реконструкцию и капитальный ремонт систем водоснабжения и водоотведения в рамках подпрограммы "Вода Вологодчины" государственной программы "Охрана окружающей среды, воспроизводство и рациональное использование природных ресурсов на 2013-2020 годы"

(тыс. рублей)

Наименование муниципального образования	2020 год		
	Предусмотрено в бюджете	Изменения (+/-)	Сумма с учетом поправок
Бабаевский муниципальный район	8 478,2	5 296,8	13 775,0
Бабушкинский муниципальный район	7 350,0	0,0	7 350,0
Вологодский муниципальный район	5 760,0	435,5	6 195,5
Грязовецкий муниципальный район	42 595,2	73 570,0	116 165,2
муниципальное образование "Тарногский муниципальный район"	6 135,5	0,0	6 135,5
Усть-Кубинский муниципальный район	87 671,2	0,0	87 671,2
Устюженский муниципальный район	1 960,0	0,0	1 960,0
Харовский муниципальный район	6 499,0	0,0	6 499,0
Череповецкий муниципальный район	43 571,2	0,0	43 571,2
Шекснинский муниципальный район	50 076,0	0,0	50 076,0
<b>Итого по районам</b>	<b>260 096,3</b>	<b>79 302,3</b>	<b>339 398,6</b>
<b>Никольский муниципальный район</b>			
муниципальное образование город Никольск	15 568,4	0,0	15 568,4
<b>Тотемский муниципальный район</b>			
муниципальное образование "город Тотьма"	0,0	1 000,0	1 000,0
<b>Чагодощенский муниципальный район</b>			
муниципальное образование поселок Чагода	5 760,0	4 128,0	9 888,0
<b>ВСЕГО</b>	<b>281 424,7</b>	<b>84 430,3</b>	<b>365 855,0</b>



**Распределение на 2020 год субсидий бюджетам муниципальных образований области на строительство и реконструкцию (модернизацию) объектов питьевого водоснабжения в рамках федерального проекта "Чистая вода" в рамках подпрограммы "Вода Вологодчины" государственной программы "Охрана окружающей среды, воспроизводство и рациональное использование природных ресурсов на 2013-2020 годы"**

(тыс. рублей)

Наименование муниципального образования	2020 год		
	Предусмотрено в бюджете	Изменения (+/-)	Сумма с учетом поправок
Белозерский муниципальный район	17 883,5	-17 883,5	0,0
Вожегодский муниципальный район	44 136,8	-44 136,8	0,0
Шекнинский муниципальный район	60 884,1	-3 850,2	57 033,9
<b>Итого по районам</b>	<b>122 904,4</b>	<b>-65 870,5</b>	<b>57 033,9</b>
<b>Чагодощенский муниципальный район</b>			
муниципальное образование поселок Чагода	67 483,7	0,0	67 483,7
<b>Сокольский муниципальный район</b>			
город Сокол	123 903,2	65 870,6	189 773,8
<b>ВСЕГО</b>	<b>314 291,3</b>	<b>0,1</b>	<b>314 291,4</b>

**Распределение на 2020 год субсидий бюджетам муниципальных образований области на обеспечение мероприятий по переселению граждан из аварийного жилищного фонда, в том числе переселению граждан из аварийного жилищного фонда, с учетом необходимости развития малоэтажного жилищного строительства в рамках подпрограммы "Стимулирование развития жилищного строительства" государственной программы "Обеспечение населения Вологодской области доступным жильем и формирование комфортной среды проживания на 2014-2020 годы"**

(тыс. рублей)

Наименование муниципального образования	2020 год		
	Предусмотрено в бюджете	Изменения (+ -)	Сумма с учетом поправок
Бабаевский муниципальный район	989,5	-989,5	0,0
Белозерский муниципальный район	3 125,5	39 422,8	42 548,3
Вашкинский муниципальный район	0,0	309,1	309,1
Верховажский муниципальный район	2 346,9	6 493,3	8 840,2
Вожегодский муниципальный район	2 663,2	24 438,2	27 101,4
Вологодский муниципальный район	0,0	3 282,8	3 282,8
Вытегорский муниципальный район	1 061,3	27 925,0	28 986,3
Грязовецкий муниципальный район	0,0	13 863,6	13 863,6
Кирилловский муниципальный район	0,0	9 890,9	9 890,9
муниципальное образование "Сямженский муниципальный район"	334,8	-334,8	0,0
муниципальное образование "Гарногский муниципальный район"	575,3	-575,3	0,0
Тотемский муниципальный район	1 706,5	-1 706,5	0,0
Чагодощенский муниципальный район	3 110,3	35 697,2	38 807,5
Череповецкий муниципальный район	0,0	218,2	218,2
Шекснинский муниципальный район	694,8	1 007,3	1 702,1
муниципальное образование "Город Вологда"	6 348,5	224 922,8	231 271,3
Великоустюгский муниципальный район	857,8	-857,8	0,0
Сокольский муниципальный район	769,2	17 314,5	18 083,7
<b>Итого</b>	<b>24 583,6</b>	<b>400 321,8</b>	<b>424 905,4</b>

**Предложения по распределению субсидий  
на улучшение жилищных условий граждан, проживающих на сельских  
территориях в рамках подпрограммы " Комплексное развитие сельских  
территорий Вологодской области"**

**государственной программы области "Развитие агропромышленного комплекса и  
потребительского рынка Вологодской области на 2013-2020 годы"  
на 2020 год**

№ п/п	Наименование статьи расходов, мероприятия, объекта	Утверждено законом области "Об областном бюджете на 2019 год и плановый период 2020-2021 годов"	Поправки по распределению субсидий	Предложения Департамента сельского хозяйства и продовольственных ресурсов области по внесению изменений
	Софинансирование мероприятий по улучшению жилищных условий граждан, проживающих в сельской местности, в том числе молодых семей и молодых специалистов	75 994,60	0,00	75 994,60
в том числе:				
1	Бабаевский район	1 456,3	-9,4	1 446,9
2	Бабушкинский район	4 368,8	1 057,2	5 426,0
3	Вашкинский район	3 640,7	-23,4	3 617,3
4	Верховажский район	1 456,3	-1 456,3	0,0
5	Вологодский район	2 548,5	-16,4	2 532,1
6	Кирилловский район	2 912,5	-1 465,6	1 446,9
7	Кич - Городецкий район	6 189,2	-1 754,2	4 435,0
8	Междуреченский район	849,5	235,7	1 085,2
9	Никольский район	3 276,6	-21,0	3 255,6
10	Нюксенский район	5 461,0	-35,0	5 426,0
11	Сямженский район	1 456,3	-9,2	1 447,1
12	Тарногский район	12 135,6	-801,3	11 334,3
13	Тогемский район	12 378,3	-441,0	11 937,3
14	Усть - Кубинский район	2 634,9	4 599,8	7 234,7
15	Череповецкий район	4 308,1	-751,0	3 557,1
16	Шекснинский район	8 009,5	310,4	8 319,9
17	Великоустюгский район	2 912,5	580,7	3 493,2

**Предложения по распределению субсидии на обеспечение комплексного развития сельских территорий в рамках подпрограммы "Комплексное развитие с  
территорий Вологодской области" государственной программы области "Развитие агропромышленного комплекса и потребительского рынка Вологодской  
2013-2020 годы"", на 2020 год**

рублей

№ п/п	Наименование статьи расходов, мероприятия, объекта	ИТОГО	Утверждено законом области "Об областном бюджете на 2020 год" ФЕДЕРАЛЬНЫЙ БЮДЖЕТ	Поправки по распределению субсидий	Итого с учетом изменений	Утверждено законом области "Об областном бюджете на 2020 год" ОБЛАСТНОЙ БЮДЖЕТ	Поправки по распределению субсидий	Итого с учетом изменений
	<b>Современный облик сельских территорий</b>	<b>80 846 582,12</b>	<b>57 275 300,00</b>	<b>0,00</b>	<b>57 275 300,00</b>	<b>23 571 282,12</b>	<b>0,00</b>	<b>23 571 282,12</b>
	<b>Комплексное развитие поселка Дуниловский Завражского сельского поселения Никольского района</b>	<b>27 509 232,06</b>	<b>21 182 196,00</b>	<b>-96,00</b>	<b>21 182 100,00</b>	<b>6 327 149,00</b>	<b>-16,94</b>	<b>6 327 132,06</b>
	<b>Никольский муниципальный район</b>	<b>18 197 154,06</b>	<b>14 011 857,00</b>	<b>-57,00</b>	<b>14 011 800,00</b>	<b>4 185 360,00</b>	<b>-5,94</b>	<b>4 185 354,06</b>
	"Капитальный ремонт здания (школа) МБОУ "Дуниловская основная общеобразовательная школа" по адресу: пос. Дуниловский, ул. Садовая, д. 15 Никольского района Вологодской области"	10 500 779,00	8 085 613,00	-13,00	8 085 600,00	2 415 183,00	-4,00	2 415 179,00
	Капитальный ремонт здания (детский сад) МБОУ "Дуниловская основная общеобразовательная школа" по адресу: пос. Дуниловский, Пер. Черемуховый, д. 1 Никольского района Вологодской области	7 696 375,06	5 926 244,00	-44,00	5 926 200,00	1 770 177,00	-1,94	1 770 175,06
	<b>Завражское сельское поселение Никольского муниципального района</b>	<b>9 312 078,00</b>	<b>7 170 339,00</b>	<b>-39,00</b>	<b>7 170 300,00</b>	<b>2 141 789,00</b>	<b>-11,00</b>	<b>2 141 778,00</b>
	Капитальный ремонт здания Дуниловского ДК	9 312 078,00	7 170 339,00	-39,00	7 170 300,00	2 141 789,00	-11,00	2 141 778,00
	<b>Комплексное развитие села Нюксеница муниципального образования Нюксенское, Нюксенского муниципального района</b>	<b>30 254 545,00</b>	<b>23 295 975,22</b>	<b>24,78</b>	<b>23 296 000,00</b>	<b>6 958 538,06</b>	<b>6,94</b>	<b>6 958 545,00</b>
	<b>Нюксенский муниципальный район</b>	<b>30 254 545,00</b>	<b>23 295 975,22</b>	<b>24,78</b>	<b>23 296 000,00</b>	<b>6 958 538,06</b>	<b>6,94</b>	<b>6 958 545,00</b>
	Строительство объекта "Распределительный газопровод улиц Северного микрорайона в с. Нюксеница"	25 810 649,00	19 874 207,48	-7,48	19 874 200,00	5 936 451,59	-2,59	5 936 449,00
	Реконструкция системы водоотведения по ул. Культуры в с. Нюксеница Вологодской области	4 443 896,00	3 421 767,74	32,26	3 421 800,00	1 022 086,47	9,53	1 022 096,00
	<b>Комплексное развитие деревни Бришно муниципального образования Устюженское, Устюженского муниципального района</b>	<b>13 462 598,00</b>	<b>10 366 158,60</b>	<b>41,40</b>	<b>10 366 200,00</b>	<b>3 096 388,00</b>	<b>10,00</b>	<b>3 096 398,00</b>
	<b>Устюженский муниципальный район</b>	<b>10 882 208,00</b>	<b>8 379 268,60</b>	<b>31,40</b>	<b>8 379 300,00</b>	<b>2 502 898,00</b>	<b>10,00</b>	<b>2 502 908,00</b>
	Реконструкция сетей водоснабжения, д. Бришно	10 882 208,00	8 379 268,60	31,40	8 379 300,00	2 502 898,00	10,00	2 502 908,00
	<b>МО Устюженское Устюженского муниципального района</b>	<b>2 580 390,00</b>	<b>1 986 890,00</b>	<b>10,00</b>	<b>1 986 900,00</b>	<b>593 490,00</b>	<b>0,00</b>	<b>593 490,00</b>

№ п/п	Наименование статьи расходов, мероприятия, объекта	ИТОГО	Утверждено законом области "Об областном бюджете на 2020год" ФЕДЕРАЛЬНЫЙ БЮДЖЕТ	Поправки по распределению субсидий	Итого с учетом изменений	Утверждено законом области "Об областном бюджете на 2020год" ОБЛАСТНОЙ БЮДЖЕТ	Поправки по распределению субсидий	Итого с учетом изменений
	Капитальный ремонт здания Дома культуры МБУ «Успенженское сельское культурно- досуговое объединение», д. Бридино, ул. Центральная, д.4	2 580 390,00	1 986 890,00	10,00	1 986 900,00	593 490,00	0,00	593 490,00
	<b>Комплексное развитие села Горницы Кирилловского муниципального района</b>	<b>9 620 207,06</b>	<b>2 430 970,18</b>	<b>29,82</b>	<b>2 431 000,00</b>	<b>7 189 207,06</b>	<b>0,00</b>	<b>7 189 207,06</b>
	<b>Кирилловский муниципальный район</b>	<i>9 620 207,06</i>	<i>2 430 970,18</i>	<i>29,82</i>	<i>2 431 000,00</i>	<i>7 189 207,06</i>	<i>0,00</i>	<i>7 189 207,06</i>
	Капитальный ремонт здания Горницкой библиотеки клуба, с. Горницы, ул. Школьная, д.4	3 299 011,68	2 430 970,18	29,82	2 431 000,00	868 011,68	0,00	868 011,68
	Строительство комплексной спортивной площадки в с. Горницы	551 411,51				551 411,51	0,00	551 411,51
	Капитальный ремонт здания "Горницкой средней школы"	5 769 783,87				5 769 783,87	0,00	5 769 783,87

Распределение на 2020 год субсидий бюджетам муниципальных образований области на обустройство систем уличного освещения в рамках подпрограммы "Энергосбережение и повышение энергетической эффективности на территории Вологодской области на 2014-2020 годы" государственной программы области "Энергоэффективность и развитие газификации на территории Вологодской области на 2014-2020 годы"

(тыс.рублей)

Наименование муниципального образования	2020 год		
	Предусмотрено в бюджете	Изменения (+/-)	Сумма с учетом поправок
муниципальное образование "Город Вологда"	25 835,5	24 164,5	50 000,0
город Череповец	36 218,2	13 781,8	50 000,0
<b>Итого по районам и городским округам</b>	<b>62 053,7</b>	<b>37 946,3</b>	<b>100 000,0</b>
<b>Бабаевский муниципальный район</b>			
городское поселение город Бабаево	4 362,5	0,0	4 362,5
сельское поселение Бабаевское	559,2	0,0	559,2
сельское поселение Борисовское	1 813,1	0,0	1 813,1
сельское поселение Вепское национальное	237,3	0,0	237,3
сельское поселение Пяжозерское	197,8	0,0	197,8
сельское поселение Тороповское	628,1	0,0	628,1
<b>Итого</b>	<b>7 798,0</b>	<b>0,0</b>	<b>7 798,0</b>
<b>Бабушкинский муниципальный район</b>			
сельское поселение Бабушкинское	1 586,0	0,0	1 586,0
Березниковское сельское поселение	151,2	0,0	151,2
сельское поселение Миньковское	1 047,0	0,0	1 047,0
сельское поселение Подболотное	674,7	0,0	674,7
Рослятинское сельское поселение	744,5	0,0	744,5
Тимановское сельское поселение	263,7	0,0	263,7
<b>Итого</b>	<b>4 467,1</b>	<b>0,0</b>	<b>4 467,1</b>
<b>Белозерский муниципальный район</b>			
муниципальное образование "Город Белозерск"	5 357,5	0,0	5 357,5
сельское поселение Антушевское	1 233,1	0,0	1 233,1
сельское поселение Артюшинское	329,6	0,0	329,6
муниципальное образование "Глушковское сельское"	252,0	0,0	252,0
муниципальное образование "Куноньское сельское"	806,6	0,0	806,6
муниципальное образование "Шольское сельское"	1 140,1	0,0	1 140,1
<b>Итого</b>	<b>9 118,9</b>	<b>0,0</b>	<b>9 118,9</b>
<b>Вашкинский муниципальный район</b>			
сельское поселение Андреевское	271,4	0,0	271,4
сельское поселение Киснемское	497,9	0,0	497,9
сельское поселение Липиноборское	4 734,7	0,0	4 734,7
<b>Итого</b>	<b>5 504,0</b>	<b>0,0</b>	<b>5 504,0</b>
<b>Верховажский муниципальный район</b>			
сельское поселение Верховажское	814,3	1 300,0	2 114,3
сельское поселение Верховское	488,6	0,0	488,6
сельское поселение Липецкое	174,5	0,0	174,5
сельское поселение Морозовское	201,6	0,0	201,6
сельское поселение Нижне-Важское	496,3	0,0	496,3
сельское поселение Нижнекулойское	159,0	0,0	159,0
муниципальное образование Чушевицкое	108,6	0,0	108,6
сельское поселение Шелотское	248,2	0,0	248,2
<b>Итого</b>	<b>2 691,1</b>	<b>1 300,0</b>	<b>3 991,1</b>
<b>Вожегодский муниципальный район</b>			
Вожегодское городское поселение	2 714,4	0,0	2 714,4
сельское поселение Бекетовское	504,1	0,0	504,1
сельское поселение Кадниковское	167,5	0,0	167,5
сельское поселение Мишутинское	46,5	0,0	46,5

Наименование муниципального образования	Предусмотрено в бюджете	Изменения (+/-)	Сумма с учетом поправок
сельское поселение Нижнеслободское	104,7	0,0	104,7
сельское поселение Тигинское	428,1	0,0	428,1
сельское поселение Ючкинское	85,3	0,0	85,3
сельское поселение Явентское	174,5	0,0	174,5
<b>Итого</b>	<b>4 225,1</b>	<b>0,0</b>	<b>4 225,1</b>
<b>Вологодский муниципальный район</b>			
Кубенское сельское поселение	527,4	0,0	527,4
Майское сельское поселение	853,1	0,0	853,1
Новленское сельское поселение	93,1	0,0	93,1
сельское поселение Подлесное	659,2	0,0	659,2
Прилуцкое сельское поселение	93,1	0,0	93,1
Семеновское сельское поселение	718,2	0,0	718,2
сельское поселение Сосновское	1 016,0	0,0	1 016,0
Спасское сельское поселение	1 787,7	0,0	1 787,7
Старосельское сельское поселение	360,6	0,0	360,6
Федотовское сельское поселение	107,0	0,0	107,0
<b>Итого</b>	<b>6 215,4</b>	<b>0,0</b>	<b>6 215,4</b>
<b>Вытегорский муниципальный район</b>			
муниципальное образование "Город Вытегра"	0,0	2 500,0	2 500,0
сельское поселение Алмозерское	224,1	0,0	224,1
сельское поселение Андомское	1 031,5	0,0	1 031,5
сельское поселение Анненское	1 396,0	0,0	1 396,0
сельское поселение Анхимовское	256,0	0,0	256,0
сельское поселение Девятинское	449,8	0,0	449,8
сельское поселение Кемское	252,1	0,0	252,1
сельское поселение Овитинское	528,1	0,0	528,1
<b>Итого</b>	<b>4 137,6</b>	<b>2 500,0</b>	<b>6 637,6</b>
<b>Грязовецкий муниципальный район Вологодской области</b>			
муниципальное образование Вохтожское Грязовецкого	2 109,5	0,0	2 109,5
муниципальное образование Грязовецкое	3 342,6	0,0	3 342,6
муниципальное образование Комьянское Грязовецкого	729,1	0,0	729,1
муниципальное образование Перцевское Грязовецкого	202,4	0,0	202,4
муниципальное образование Ростилловское Грязовецкого	535,1	0,0	535,1
муниципальное образование Сидоровское Грязовецкого	369,2	0,0	369,2
муниципальное образование Юровское Грязовецкого	1 055,5	0,0	1 055,5
<b>Итого</b>	<b>8 343,4</b>	<b>0,0</b>	<b>8 343,4</b>
<b>Кадуйский муниципальный район</b>			
муниципальное образование поселок Кадуй	4 381,9	0,0	4 381,9
муниципальное образование поселок Хохлово	135,7	0,0	135,7
сельское поселение Никольское	162,9	0,0	162,9
сельское поселение Семизерье	422,7	0,0	422,7
<b>Итого</b>	<b>5 103,2</b>	<b>0,0</b>	<b>5 103,2</b>
<b>Кирилловский муниципальный район</b>			
городское поселение город Кириллов	3 155,7	0,0	3 155,7
сельское поселение Алешинское	164,4	0,0	164,4
сельское поселение Липовское	65,2	0,0	65,2
сельское поселение Николоторжское	540,6	0,0	540,6
муниципальное образование Талицкое	69,8	0,0	69,8
сельское поселение Ферапонтовское	1 058,6	0,0	1 058,6
сельское поселение Чарозерское	81,4	0,0	81,4
<b>Итого</b>	<b>5 135,7</b>	<b>0,0</b>	<b>5 135,7</b>
<b>Кичменгско-Городецкий муниципальный район Вологодской области</b>			
Муниципальное образование Городецкое	2 171,6	0,0	2 171,6
сельское поселение Енагское	1 008,2	0,0	1 008,2
сельское поселение Кичменгское Кичменгско-	2 489,5	0,0	2 489,5
<b>Итого</b>	<b>5 669,3</b>	<b>0,0</b>	<b>5 669,3</b>

Наименование муниципального образования	Предусмотрено в бюджете	Изменения (+/-)	Сумма с учетом поправок
<b>Междуреченский муниципальный район</b>			
сельское поселение Ботановское	93,1	0,0	93,1
сельское поселение Старосельское	205,5	0,0	205,5
сельское поселение Сухонское	504,1	0,0	504,1
сельское поселение Туровецкое	244,3	0,0	244,3
<b>Итого</b>	<b>1 047,0</b>	<b>0,0</b>	<b>1 047,0</b>
<b>Никольский муниципальный район</b>			
муниципальное образование город Никольск	3 435,7	0,0	3 435,7
Аргуновское сельское поселение	390,9	0,0	390,9
Завражское сельское поселение	214,8	0,0	214,8
Зеленцовское сельское поселение	435,9	0,0	435,9
Кемское сельское поселение	333,5	0,0	333,5
сельское поселение Краснополянское	1 793,9	0,0	1 793,9
сельское поселение Никольское	767,8	0,0	767,8
<b>Итого</b>	<b>7 372,5</b>	<b>0,0</b>	<b>7 372,5</b>
<b>Нюксенский муниципальный район Вологодской области</b>			
сельское поселение Востровское	203,2	0,0	203,2
муниципальное образование Городищенское	226,5	0,0	226,5
сельское поселение Игмасское	116,3	0,0	116,3
муниципальное образование Нюксенское	343,6	0,0	343,6
<b>Итого</b>	<b>889,6</b>	<b>0,0</b>	<b>889,6</b>
<b>муниципальное образование "Сямженский муниципальный район"</b>			
сельское поселение Двиницкое	46,5	0,0	46,5
сельское поселение Раменское	96,9	0,0	96,9
сельское поселение Сямженское	1 256,4	0,0	1 256,4
<b>Итого</b>	<b>1 399,8</b>	<b>0,0</b>	<b>1 399,8</b>
<b>муниципальное образование "Тарногский муниципальный район"</b>			
Верховское сельское поселение	221,8	0,0	221,8
Заборское сельское поселение	465,3	0,0	465,3
Илезское сельское поселение	263,7	0,0	263,7
Маркушевское сельское поселение	162,9	0,0	162,9
Спасское сельское поселение	349,0	0,0	349,0
Тарногское сельское поселение	1 202,1	0,0	1 202,1
<b>Итого</b>	<b>2 664,8</b>	<b>0,0</b>	<b>2 664,8</b>
<b>Тотемский муниципальный район</b>			
муниципальное образование "город Тотыма"	2 454,6	0,0	2 454,6
муниципальное образование "Великодворское"	209,4	0,0	209,4
сельское поселение Калининское	46,5	0,0	46,5
муниципальное образование "Мосеевское"	44,2	0,0	44,2
муниципальное образование "Погореловское"	279,2	0,0	279,2
сельское поселение Пятовское	1 372,7	0,0	1 372,7
муниципальное образование "Толшменское"	232,7	0,0	232,7
<b>Итого</b>	<b>4 639,3</b>	<b>0,0</b>	<b>4 639,3</b>
<b>Усть-Кубинский муниципальный район</b>			
Богородское сельское поселение	62,0	0,0	62,0
Высоковское сельское поселение	1 273,5	0,0	1 273,5
Троицкое сельское поселение	189,2	0,0	189,2
сельское поселение Устьянское	1 159,5	2 710,0	3 869,5
<b>Итого</b>	<b>2 684,2</b>	<b>2 710,0</b>	<b>5 394,2</b>
<b>Устюженский муниципальный район</b>			
город Устюжна	3 679,1	0,0	3 679,1
муниципальное образование Залесское	116,3	0,0	116,3
муниципальное образование Лентьевское	255,2	0,0	255,2
муниципальное образование Меженское	115,6	0,0	115,6
муниципальное образование Никифоровское	155,1	0,0	155,1
муниципальное образование Никольское	38,8	0,0	38,8



Наименование муниципального образования	Предусмотрено в бюджете	Изменения (+/-)	Сумма с учетом поправок
сельское поселение Желябовское	504,1	0,0	504,1
муниципальное образование Устюженское	629,7	0,0	629,7
<b>Итого</b>	<b>5 493,9</b>	<b>0,0</b>	<b>5 493,9</b>
<b>Харовский муниципальный район Вологодской области</b>			
город Харовск	1 748,9	0,0	1 748,9
сельское поселение Ильинское	183,8	0,0	183,8
сельское поселение Кубенское	310,2	0,0	310,2
сельское поселение Семигороднее	252,1	0,0	252,1
сельское поселение Харовское	147,4	0,0	147,4
сельское поселение Шапшинское	198,5	0,0	198,5
<b>Итого</b>	<b>2 840,9</b>	<b>0,0</b>	<b>2 840,9</b>
<b>Чагодощенский муниципальный район</b>			
муниципальное образование поселок Сазоново	1 388,2	0,0	1 388,2
муниципальное образование поселок Чагода	546,8	0,0	546,8
сельское поселение Белокрестское	360,6	0,0	360,6
<b>Итого</b>	<b>2 295,6</b>	<b>0,0</b>	<b>2 295,6</b>
<b>Череповецкий муниципальный район</b>			
Абакановское сельское поселение	96,9	0,0	96,9
муниципальное образование Воскресенское	690,2	0,0	690,2
Ирдоматское сельское поселение	1 535,6	0,0	1 535,6
Климовское сельское поселение	176,8	0,0	176,8
Малечкинское сельское поселение	107,0	0,0	107,0
муниципальное образование Мяснинское	2 598,1	0,0	2 598,1
Судское сельское поселение	454,5	0,0	454,5
Тоншаловское сельское поселение	390,9	0,0	390,9
сельское поселение Уломское	214,1	0,0	214,1
муниципальное образование Югское	2 241,4	0,0	2 241,4
Ягановское сельское поселение	535,1	0,0	535,1
Яргожское сельское поселение	373,3	0,0	373,3
<b>Итого</b>	<b>9 413,9</b>	<b>0,0</b>	<b>9 413,9</b>
<b>Шекнинский муниципальный район</b>			
сельское поселение Чебсарское	176,8	0,0	176,8
городское поселение поселок Шексна	702,7	12 469,8	13 172,5
сельское поселение Ершовское	130,3	0,0	130,3
сельское поселение Железнодорожное	253,6	0,0	253,6
сельское поселение Никольское	539,0	0,0	539,0
сельское поселение Нифантовское	107,0	0,0	107,0
сельское поселение Угольское	190,8	0,0	190,8
сельское поселение Чуровское	50,4	0,0	50,4
<b>Итого</b>	<b>2 150,6</b>	<b>12 469,8</b>	<b>14 620,4</b>
<b>Великоустюгский муниципальный район</b>			
Муниципальное образование "Город Великий Устюг"	7 285,5	0,0	7 285,5
городское поселение Красавино	2 833,9	0,0	2 833,9
городское поселение Кузино	496,3	0,0	496,3
сельское поселение Верхневарженское	116,3	0,0	116,3
сельское поселение Красавинское	595,6	0,0	595,6
сельское поселение Ломоватское	482,4	0,0	482,4
сельское поселение Марденгское	1 918,7	0,0	1 918,7
сельское поселение Опокское	461,4	0,0	461,4
сельское поселение Орловское	257,5	0,0	257,5
сельское поселение Самоатовинское	1 582,1	0,0	1 582,1
сельское поселение Сусоловское	381,6	0,0	381,6
сельское поселение Теплогорское	275,3	0,0	275,3
сельское поселение Тругубовское	1 229,2	0,0	1 229,2
сельское поселение Усть-Алексеевское	1 061,0	0,0	1 061,0
сельское поселение Юдинское	845,3	0,0	845,3

Наименование муниципального образования	Предусмотрено в бюджете	Изменения (+/-)	Сумма с учетом поправок
сельское поселение Заречное	756,1	0,0	756,1
<b>Итого</b>	<b>20 578,2</b>	<b>0,0</b>	<b>20 578,2</b>
<b>Сокольский муниципальный район</b>			
городское поселение город Кадников	775,6	0,0	775,6
город Сокол	3 528,8	0,0	3 528,8
сельское поселение Архангельское	506,4	0,0	506,4
сельское поселение Бряковское	290,8	0,0	290,8
сельское поселение Воробьевское	178,4	0,0	178,4
сельское поселение Двиницкое	294,7	0,0	294,7
сельское поселение Пельшемское	197,8	0,0	197,8
сельское поселение Пригородное	213,3	0,0	213,3
сельское поселение Чучковское	81,4	0,0	81,4
<b>Итого</b>	<b>6 067,2</b>	<b>0,0</b>	<b>6 067,2</b>
<b>Итого по поселениям</b>	<b>137 946,3</b>	<b>18 979,8</b>	<b>156 926,1</b>
<b>ВСЕГО</b>	<b>200 000,0</b>	<b>56 926,1</b>	<b>256 926,1</b>

1

**Распределение на 2020 год субсидий муниципальным образованиям области на организацию уличного освещения в рамках подпрограммы "Энергосбережение и повышение энергетической эффективности на территории Вологодской области на 2014-2020 годы" государственной программы области "Энергоэффективность и развитие газификации на территории Вологодской области на 2014-2020 годы"**

(тыс. рублей)

Наименование муниципального образования	2020 год		
	Предусмотрено в бюджете	Изменения (+/-)	Сумма с учетом поправок
<b>Бабаевский муниципальный район</b>			
городское поселение город Бабаево	3 859,9	1 202,1	5 062,0
сельское поселение Бабаевское	598,2	215,0	813,2
сельское поселение Борисовское	1 918,4	907,0	2 825,4
сельское поселение Вепсское национальное	594,1	157,3	751,4
сельское поселение Пяозерское	354,2	220,3	574,5
сельское поселение Санинское	240,0	79,1	319,1
сельское поселение Тороповское	688,7	263,9	952,6
<b>Итого</b>	<b>8 253,5</b>	<b>3 044,7</b>	<b>11 298,2</b>
<b>Бабушкинский муниципальный район</b>			
сельское поселение Бабушкинское	2 288,5	-48,9	2 337,4
Березниковское сельское поселение	206,2	-13,2	193,0
сельское поселение Миньковское	1 489,7	-101,6	1 388,1
сельское поселение Подболотное	906,5	138,5	1 045,0
Рослятинское сельское поселение	1 180,3	-180,1	1 000,2
Тимановское сельское поселение	341,5	32,2	373,7
<b>Итого</b>	<b>6 412,7</b>	<b>-75,3</b>	<b>6 337,4</b>
<b>Белозерский муниципальный район</b>			
муниципальное образование "Город Белозерск"	4 355,6	2 149,8	6 505,4
сельское поселение Антушевское	687,0	385,1	1 072,1
сельское поселение Артюшинское	286,1	127,4	413,5
муниципальное образование "Глушковское сельское"	429,9	-218,7	211,2
муниципальное образование "Куноостьское сельское"	826,9	-92,9	734,0
муниципальное образование "Шольское сельское"	747,2	92,7	839,9
<b>Итого</b>	<b>7 332,7</b>	<b>2 443,4</b>	<b>9 776,1</b>
<b>Вашкинский муниципальный район</b>			
сельское поселение Андреевское	743,7	295,1	1 038,8
сельское поселение Киснемское	820,0	-40,0	780,0
сельское поселение Липиноборское	1 808,0	180,0	1 988,0
<b>Итого</b>	<b>3 371,7</b>	<b>435,1</b>	<b>3 806,8</b>
<b>Верховажский муниципальный район</b>			
сельское поселение Верховажское	1 981,8	-393,0	1 588,8
сельское поселение Верховское	533,1	-139,0	394,1
сельское поселение Коленгское	232,3	126,8	359,1
сельское поселение Липецкое	241,4	-82,8	158,6
сельское поселение Морозовское	321,4	-54,9	266,5
сельское поселение Нижне-Важское	699,6	-286,1	413,5
сельское поселение Нижнекулойское	321,5	169,2	490,7
муниципальное образование Чушевицкое	770,3	-174,3	596,0
сельское поселение Шелотское	257,6	-61,6	196,0
<b>Итого</b>	<b>5 359,0</b>	<b>-895,7</b>	<b>4 463,3</b>
<b>Вожегодский муниципальный район</b>			
Вожегодское городское поселение	2 434,7	1 210,2	3 644,9
сельское поселение Бекетовское	593,7	258,4	852,1

Наименование муниципального образования	Предусмотрено в бюджете	Изменения (+/-)	Сумма с учетом поправок
сельское поселение Кадниковское	826,5	-154,0	672,5
сельское поселение Мишутинское	80,7	81,5	162,2
сельское поселение Нижнеслободское	142,3	88,6	230,9
сельское поселение Тигинское	309,4	351,9	661,3
сельское поселение Ючкинское	182,5	76,0	258,5
сельское поселение Явенгское	529,0	292,7	821,7
<b>Итого</b>	<b>5 098,8</b>	<b>2 205,3</b>	<b>7 304,1</b>
<b>Вологодский муниципальный район</b>			
Кубенское сельское поселение	1 055,5	512,5	1 568,0
Майское сельское поселение	624,3	1 149,8	1 774,1
Нёвляское сельское поселение	392,4	170,9	563,3
сельское поселение Подлесное	967,3	179,4	1 146,7
Прилуцкое сельское поселение	161,2	183,3	344,5
Семеновское сельское поселение	1 548,0	199,4	1 747,4
сельское поселение Сосновское	986,1	281,4	1 267,5
Спасское сельское поселение	1 088,2	82,7	1 170,9
Старосельское сельское поселение	344,4	134,0	478,4
Федотовское сельское поселение	118,4	131,1	249,5
<b>Итого</b>	<b>7 285,8</b>	<b>3 024,5</b>	<b>10 310,3</b>
<b>Вытегорский муниципальный район</b>			
муниципальное образование "Город Вытегра"	1 024,2	1 309,4	2 333,6
сельское поселение Алмозерское	188,2	308,9	497,1
сельское поселение Андомское	1 045,1	410,3	1 455,4
сельское поселение Аниенское	706,3	419,2	1 125,5
сельское поселение Анхимовское	294,2	204,2	498,4
сельское поселение Девятинское	2 052,2	551,4	2 603,6
сельское поселение Кемское	173,1	120,7	293,8
сельское поселение Оштинское	373,7	723,3	1 097,0
<b>Итого</b>	<b>5 857,0</b>	<b>4 047,4</b>	<b>9 904,4</b>
<b>Грязовецкий муниципальный район Вологодской области</b>			
муниципальное образование Вохтожское Грязовецкого	2 658,5	1 253,5	3 912,0
муниципальное образование Грязовецкое	3 380,7	1 394,6	4 775,3
муниципальное образование Комьянское Грязовецкого	463,5	288,2	751,7
муниципальное образование Перцевское Грязовецкого	500,7	435,5	936,2
муниципальное образование Ростилдовское Грязовецкого	735,9	383,8	1 119,7
муниципальное образование Сидоровское Грязовецкого	763,5	309,9	1 073,4
муниципальное образование Юровское Грязовецкого	1 137,7	424,4	1 562,1
<b>Итого</b>	<b>9 640,5</b>	<b>4 489,9</b>	<b>14 130,4</b>
<b>Каду́йский муниципальный район</b>			
муниципальное образование поселок Каду́й	5 168,0	1 788,3	6 956,3
муниципальное образование поселок Хохлово	201,8	236,2	438,0
сельское поселение Никольское	414,0	300,7	714,7
сельское поселение Семизерье	565,6	373,8	939,4
<b>Итого</b>	<b>6 349,4</b>	<b>2 699,0</b>	<b>9 048,4</b>
<b>Кирилловский муниципальный район</b>			
городское поселение город Кириллов	3 822,0	-168,6	3 653,4
сельское поселение Алешинское	297,0	-70,5	226,5
сельское поселение Липовское	104,6	77,3	181,9
сельское поселение Николоторжское	438,8	-15,1	423,7
муниципальное образование Талицкое	135,7	152,6	288,3
сельское поселение Ферапонтовское	901,6	70,2	971,8
сельское поселение Чарозерское	189,6	51,1	240,7
<b>Итого</b>	<b>5 889,3</b>	<b>97,0</b>	<b>5 986,3</b>

Наименование муниципального образования	Предусмотрено в бюджете	Изменения (+/-)	Сумма с учетом поправок
<b>Кичменгско-Городецкий муниципальный район Вологодской области</b>			
Муниципальное образование Городецкое	4 308,4	2 231,9	6 540,3
сельское поселение Енангское	1 128,5	311,4	1 439,9
сельское поселение Кичменгское Кичменгско-Городецкого	2 717,6	187,3	2 904,9
<b>Итого</b>	<b>8 154,5</b>	<b>2 730,6</b>	<b>10 885,1</b>
<b>Междуреченский муниципальный район</b>			
сельское поселение Ботановское	77,1	58,2	135,3
сельское поселение Старосельское	424,2	-24,9	399,3
сельское поселение Сухонское	1 237,3	245,5	1 482,8
сельское поселение Туровецкое	367,5	49,4	416,9
<b>Итого</b>	<b>2 106,1</b>	<b>328,2</b>	<b>2 434,3</b>
<b>Никольский муниципальный район</b>			
муниципальное образование город Никольск	4 199,4	1 352,9	5 552,3
Аргуновское сельское поселение	376,3	22,9	399,2
Завражское сельское поселение	360,0	60,4	420,4
Зеденцовское сельское поселение	589,7	-170,4	419,3
Кемское сельское поселение	672,9	63,8	736,7
сельское поселение Краснополянское	1 820,5	896,7	2 717,2
сельское поселение Никольское	920,7	36,8	957,5
<b>Итого</b>	<b>8 939,5</b>	<b>2 263,1</b>	<b>11 202,6</b>
<b>Нюксенский муниципальный район Вологодской области</b>			
сельское поселение Востровское	248,5	-12,5	236,0
муниципальное образование Городищенское	838,0	148,0	986,0
сельское поселение Игмасское	229,8	41,0	270,8
муниципальное образование Нюксенское	1 702,2	920,8	2 623,0
<b>Итого</b>	<b>3 018,5</b>	<b>1 097,3</b>	<b>4 115,8</b>
<b>муниципальное образование "Сямженский муниципальный район"</b>			
сельское поселение Двиницкое	76,7	45,7	122,4
сельское поселение Ногинское	345,0	125,0	470,0
сельское поселение Раменское	258,1	-100,9	157,2
сельское поселение Сямженское	1 539,1	240,2	1 779,3
<b>Итого</b>	<b>2 218,9</b>	<b>310,0</b>	<b>2 528,9</b>
<b>муниципальное образование "Тарногский муниципальный район"</b>			
Верховское сельское поселение	293,6	-113,9	179,7
Заборское сельское поселение	481,6	259,5	741,1
Илезское сельское поселение	267,6	-6,9	260,7
Маркушевское сельское поселение	235,0	9,6	244,6
Спасское сельское поселение	641,7	-103,9	537,8
Тарногское сельское поселение	2 790,4	-491,4	2 299,0
<b>Итого</b>	<b>4 709,9</b>	<b>-447,0</b>	<b>4 262,9</b>
<b>Тотемский муниципальный район</b>			
муниципальное образование "город Тотьма"	1 609,0	1 580,3	3 189,3
муниципальное образование "Великодворское"	157,8	68,1	225,9
сельское поселение Калининское	328,7	105,6	434,3
муниципальное образование "Мосеевское"	131,8	-34,0	97,8
муниципальное образование "Погореловское"	432,0	289,1	721,1
сельское поселение Пятовское	856,1	1 340,5	2 196,6
муниципальное образование "Толшменское"	294,0	551,3	845,3
<b>Итого</b>	<b>3 809,4</b>	<b>3 900,9</b>	<b>7 710,3</b>
<b>Усть-Кубинский муниципальный район</b>			
Богородское сельское поселение	225,2	-14,9	210,3
Высоковское сельское поселение	707,1	-46,9	660,2
Троицкое сельское поселение	183,1	12,4	195,5

Наименование муниципального образования	Предусмотрено в бюджете	Изменения (+/-)	Сумма с учетом поправок
сельское поселение Устьянское	1 356,3	623,9	1 980,2
<b>Итого</b>	<b>2 471,7</b>	<b>574,5</b>	<b>3 046,2</b>
<b>Устюженский муниципальный район</b>			
город Устюжна	3 159,5	-29,6	3 129,9
муниципальное образование Залеское	230,5	-35,3	195,2
муниципальное образование Лентьевское	354,8	306,2	661,0
муниципальное образование Межженское	80,5	93,6	174,1
муниципальное образование Никифоровское	128,4	237,2	365,6
муниципальное образование Никольское	79,3	186,0	265,3
сельское поселение Желябовское	640,8	398,4	1 039,2
муниципальное образование Устюженское	569,0	135,0	704,0
<b>Итого</b>	<b>5 242,8</b>	<b>1 291,5</b>	<b>6 534,3</b>
<b>Харовский муниципальный район Вологодской области</b>			
город Харовск	4 152,0	2 097,5	6 249,5
сельское поселение Ильинское	289,5	38,3	327,8
сельское поселение Кубенское	437,7	111,1	548,8
сельское поселение Семигороднее	598,7	269,3	868,0
сельское поселение Харовское	527,9	103,9	631,8
сельское поселение Шапшинское	445,4	-74,4	371,0
<b>Итого</b>	<b>6 451,2</b>	<b>2 545,7</b>	<b>8 996,9</b>
<b>Чагодощенский муниципальный район</b>			
муниципальное образование поселок Сазоново	862,0	375,6	1 237,6
муниципальное образование поселок Чагода	1 007,6	1 187,0	2 194,6
сельское поселение Белокрестское	943,8	54,4	998,2
Первомайское сельское поселение	360,8	-71,8	289,0
<b>Итого</b>	<b>3 174,2</b>	<b>1 545,2</b>	<b>4 719,4</b>
<b>Череповецкий муниципальный район</b>			
Абакановское сельское поселение	301,6	155,8	457,4
муниципальное образование Воскресенское	1 079,1	494,8	1 573,9
Ирдоматское сельское поселение	583,6	-396,6	187,0
Климовское сельское поселение	122,9	145,3	268,2
Малечкинское сельское поселение	80,5	241,8	322,3
муниципальное образование Мясинское	1 870,4	913,2	2 783,6
Нелазское сельское поселение	564,4	-38,4	526,0
Судское сельское поселение	1 742,7	767,6	2 510,3
Тоншаловское сельское поселение	318,0	511,8	829,8
сельское поселение Уломское	1 119,7	626,7	1 746,4
муниципальное образование Югское	1 144,0	979,4	2 123,4
Ягановское сельское поселение	569,1	24,7	593,8
Яргомжское сельское поселение	589,7	254,2	843,9
<b>Итого</b>	<b>10 085,7</b>	<b>4 680,3</b>	<b>14 766,0</b>
<b>Шекснинский муниципальный район</b>			
сельское поселение Чебсарское	803,1	-263,8	539,3
городское поселение поселок Шексна	2 435,4	1 166,8	3 602,2
сельское поселение Ершовское	286,8	3,7	290,5
сельское поселение Железнодорожное	405,5	-206,9	198,6
сельское поселение Никольское	660,3	-252,9	407,4
сельское поселение Нифантовское	466,6	-163,7	302,9
сельское поселение Сиземское	498,7	8,7	507,4
сельское поселение Угольское	543,3	-141,8	401,5
сельское поселение Чуровское	387,2	-32,5	354,7
<b>Итого</b>	<b>6 486,9</b>	<b>117,6</b>	<b>6 604,5</b>
<b>Великоустюгский муниципальный район</b>			

Наименование муниципального образования	Предусмотрено в бюджете	Изменения (+/-)	Сумма с учетом поправок
Муниципальное образование "Город Великий Устюг"	11 557,6	895,5	12 453,1
городское поселение Красавино	2 720,9	430,6	3 151,5
городское поселение Кузино	417,8	155,2	573,0
сельское поселение Верхневарженское	131,6	-7,1	124,5
сельское поселение Красавинское	668,0	212,7	880,7
сельское поселение Ломоватское	442,1	245,0	687,1
сельское поселение Марденгское	1 190,2	-290,9	899,3
сельское поселение Опокское	585,8	235,7	821,5
сельское поселение Орловское	254,1	-2,0	252,1
сельское поселение Самотовинское	1 683,1	-385,1	1 298,0
сельское поселение Сусоловское	411,6	100,5	512,1
сельское поселение Теплогорское	273,0	114,2	387,2
сельское поселение Трегубовское	1 389,4	-37,7	1 351,7
сельское поселение Усть-Алексеевское	875,2	238,1	1 113,3
сельское поселение Юдинское	1 679,1	275,5	1 954,6
сельское поселение Заречное	850,6	-326,8	523,8
<b>Итого</b>	<b>25 130,1</b>	<b>1 853,4</b>	<b>26 983,5</b>
<b>Сокольский муниципальный район</b>			
городское поселение город Кадников	1 037,7	776,6	1 814,3
город Сокол	8 194,2	3 252,9	11 447,1
сельское поселение Архангельское	295,3	182,0	477,3
сельское поселение Биряковское	400,4	32,0	432,4
сельское поселение Воробьевское	388,3	150,5	538,8
сельское поселение Двиницкое	322,4	161,2	483,6
сельское поселение Пельшемское	230,1	108,2	338,3
сельское поселение Пригородное	1 178,5	78,8	1 257,3
сельское поселение Чучковское	103,3	25,1	128,4
<b>Итого</b>	<b>12 150,2</b>	<b>4 767,3</b>	<b>16 917,5</b>
<b>ВСЕГО</b>	<b>175 000,0</b>	<b>49 073,9</b>	<b>224 073,9</b>

**Распределение на 2020 год субсидий бюджетам муниципальных образований области на реализацию мероприятий по строительству объектов инженерной инфраструктуры связи в рамках реализации подпрограммы "Развитие информационного общества и формирование "электронного правительства" Вологодской области" государственной программы "Информационное общество – Вологодская область (2014-2020 годы)"**

(тыс. рублей)

Наименование муниципального образования	2020 год			Примечания
	Сумма	Изменения (+/-)	Сумма с учетом поправок	
Белозерский муниципальный район	3 850,0	1 456,0	5 306,0	Предлагается увеличение ассигнований на строительство антенно-мачтовых сооружений согласно проектно-сметной документации, в том числе перераспределение ассигнований на строительство антенно-мачтовых сооружений по Нюксенскому району до уровня начальной максимальной цены контракта - 383,4 тыс. рублей за счет экономии по основному мероприятию "Создание и обеспечение функционирования региональной навигационно-информационной инфраструктуры использования результатов космической деятельности", а также между муниципальными районами в связи с переносом сроков строительства объектов.
Вашкинский муниципальный район	3 850,0	1 580,0	5 430,0	
Вожегодский муниципальный район	5 390,0	0,0	5 390,0	
Вытегорский муниципальный район	5 390,0	0,0	5 390,0	
Кичменгско-Городецкий муниципальный район	9 240,0	-3 659,0	5 581,0	
Никольский муниципальный район	0,0	5 390,0	5 390,0	
Нюксенский муниципальный район	3 850,0	383,4	4 233,4	
Тотемский муниципальный район	3 850,0	1 645,0	5 495,0	
Устюженский муниципальный район	5 390,0	0,0	5 390,0	
<b>Итого</b>	<b>40 810,0</b>	<b>6 795,4</b>	<b>47 605,4</b>	



**Расчет субсидий на организацию  
транспортного обслуживания населения на муниципальных маршрутах регулярных  
перевозок по регулируемым тарифам**

Наименование района	потребность в средствах на осуществление перевозок, определенная исходя из расчета НМЦК в муниципальном образовании, тыс.рублей (S)	уровень софинансирования, % (Y)	доля выполненных рейсов от запланированных, % (N)	Итого, тыс.рублей
<b>Всего</b>	<b>x</b>	<b>x</b>	<b>x</b>	<b>51 400,0</b>
Бабаевский район	568,4	95%	100%	540,0
Бабушкинский район	551,0	98%	100%	540,0
Белозерский район	1 670,1	97%	100%	1 620,0
Вашкинский район	1 102,0	98%	100%	1 080,0
Вожегодский район	2 888,9	99%	100%	2 860,0
Вытегорский район	5 010,3	97%	100%	4 860,0
Грязовецкий район	2 906,3	96%	100%	2 790,0
Кадуйский район	1 421,1	95%	100%	1 350,0
Кирилловский район	1 670,1	97%	100%	1 620,0
Кичменгско-Городецкий район	2 041,2	97%	100%	1 980,0
Междуреченский район	1 323,2	99%	100%	1 310,0
Никольский район	1 113,4	97%	100%	1 080,0
Нюксенский район	1 031,3	96%	100%	990,0
Сямженский район	806,1	98%	100%	790,0
Тотемский район	5 288,7	97%	100%	5 130,0
Усть-Кубинский район	2 938,8	98%	100%	2 880,0
Устюженский район	2 112,2	98%	100%	2 070,0
Харовский район	1 484,5	97%	100%	1 440,0
Чагодощенский район	3 093,8	96%	100%	2 970,0
Шекснинский район	6 281,3	96%	100%	6 030,0
Великоустюгский район	6 375,0	96%	100%	6 120,0
Сокольский район	1 406,3	96%	100%	1 350,0

**МЕТОДИКА  
РАСПРЕДЕЛЕНИЯ СУБСИДИЙ БЮДЖЕТАМ  
МУНИЦИПАЛЬНЫХ ОБРАЗОВАНИЙ ОБЛАСТИ НА ОРГАНИЗАЦИЮ  
ТРАНСПОРТНОГО ОБСЛУЖИВАНИЯ НАСЕЛЕНИЯ НА  
МУНИЦИПАЛЬНЫХ МАРШРУТАХ РЕГУЛЯРНЫХ ПЕРЕВОЗОК ПО  
РЕГУЛИРУЕМЫМ ТАРИФАМ В РАМКАХ ПОДПРОГРАММЫ  
«ТРАНСПОРТНОЕ ОБСЛУЖИВАНИЕ НАСЕЛЕНИЯ»  
ГОСУДАРСТВЕННОЙ ПРОГРАММЫ  
«РАЗВИТИЕ ТРАНСПОРТНОЙ СИСТЕМЫ ВОЛОГОДСКОЙ  
ОБЛАСТИ НА 2014-2020 ГОДЫ» НА 2020 ГОД**

Целью предоставления субсидии является софинансирование расходных обязательств муниципальных районов области (далее - муниципальные образования области), возникающих в текущем финансовом году при выполнении полномочий органов местного самоуправления по созданию условий для предоставления транспортных услуг населению, и организация транспортного обслуживания населения между поселениями в границах муниципального района, определенных Федеральным законом от 6 октября 2003 года № 131-ФЗ «Об общих принципах организации местного самоуправления в Российской Федерации» в части реализации мероприятий по организации транспортного обслуживания населения на муниципальных маршрутах регулярных перевозок по регулируемым тарифам.

Субсидии предоставляются муниципальным образованиям области при условиях:

наличие в бюджете муниципального образования (сводной бюджетной росписи местного бюджета) бюджетных ассигнований на исполнение расходных обязательств муниципального образования, в целях софинансирования которых предоставляется субсидия, в объеме, необходимом для их исполнения, включая размер планируемой к предоставлению из областного бюджета субсидии;

заключение соглашения о предоставлении из областного бюджета субсидии бюджету муниципального образования, соответствующего требованиям пункта 15 Правил формирования, предоставления и распределения субсидий из областного бюджета бюджетам муниципальных образований области, утвержденным постановлением Правительства области от 30 июня 2008 года № 1224, предусматривающего обязательства муниципального образования по исполнению расходных обязательств, в целях софинансирования которых предоставляется субсидия, и ответственность за неисполнение предусмотренных указанным соглашением обязательств.

Критериями отбора муниципальных образований области для предоставления субсидий являются:

наличие заключенного муниципального контракта (договора, соглашения) на осуществление перевозок пассажиров и багажа автомобильным транспортом общего пользования по муниципальным маршрутам регулярных перевозок по регулируемым тарифам.

наличие заключенного Соглашения о предоставлении из областного бюджета субсидии бюджету муниципального образования;

наличие в реестре муниципальных маршрутов регулярных перевозок муниципального района области в соответствии с Федеральным законом от 13 июля 2015 года № 220-ФЗ «Об организации регулярных перевозок пассажиров и багажа автомобильным транспортом и городским наземным электрическим транспортом в Российской Федерации и о внесении изменений в отдельные законодательные акты Российской Федерации» (далее – Федеральный закон № 220-ФЗ) муниципальных маршрутов регулярных перевозок, предлагаемых к софинансированию из областного бюджета.

Субсидии предоставляются в пределах ассигнований, предусмотренных законом области об областном бюджете на текущий финансовый год и плановый период. Размер субсидии бюджету  $i$ -го муниципального образования области на реализацию мероприятий определяется по формуле:

$$C_i = S \times Y / N, \text{ где:}$$

$C_i$  – объем субсидии бюджету  $i$ -го муниципального образования области (руб.);

$S$  – потребность в средствах на осуществление перевозок пассажиров и багажа автомобильным транспортом общего пользования по муниципальным маршрутам регулярных перевозок по регулируемым тарифам (руб.), определенная исходя из расчета НМЦК в  $i$ -м муниципальном образовании.

$Y$  – предельный уровень софинансирования за счет бюджетных ассигнований областного бюджета в соответствии с пунктом 4.3 настоящих Правил;

$N$  – доля выполненных рейсов от запланированных муниципальным образованием на текущий год по муниципальным маршрутам регулярных перевозок по регулируемым тарифам, указанным в Соглашении, всего (%).

$$N = \frac{N_{\text{вып}}}{N_{\text{план}}} \times 100, \text{ где:}$$

$N_{\text{вып}}$  – количество выполненных рейсов в текущем году по муниципальным маршрутам регулярных перевозок по регулируемым тарифам, указанным в Соглашении;

$N_{\text{план}}$  – количество запланированных рейсов на текущий год по муниципальным маршрутам регулярных перевозок по регулируемым тарифам, указанным в Соглашении.

Предельный уровень софинансирования за счет бюджетных ассигнований областного бюджета расходного обязательства муниципального образования области по выполнению мероприятий, предусмотренных пунктом 1.1 настоящих Правил, устанавливается в размере согласно приложению.

Минимальный уровень софинансирования муниципальными образованиями области расходных обязательств по реализации мероприятий, предусмотренных пунктом 1.1 настоящих Правил, обеспечивается за счет средств бюджетов муниципальных районов либо консолидированных бюджетов муниципальных районов в размере согласно приложению.

Увеличение размера бюджетных ассигнований, предусмотренных в местных бюджетах на софинансирование расходных обязательств по реализации мероприятий, не влечет за собой обязательств по увеличению размера предоставляемой субсидии из областного бюджета.

## Приложение

Предельный уровень софинансирования расходного обязательства муниципальных образований из областного бюджета на организацию транспортного обслуживания населения на муниципальных маршрутах регулярных перевозок по регулируемым тарифам

Наименование муниципального образования	Предельный уровень софинансирования из областного бюджета	Минимальный уровень софинансирования из местного бюджета
Бабаевский муниципальный район	95%	5%
Бабушкинский муниципальный район	98%	2%
Белозерский муниципальный район	97%	3%
Вашкинский муниципальный район	98%	2%
Верховажский муниципальный район	98%	2%
Вожегодский муниципальный район	99%	1%
Вытегорский муниципальный район	97%	3%
Грязовецкий муниципальный район	96%	4%
Кадуйский муниципальный район	95%	5%
Кирилловский муниципальный район	97%	3%
Кичменгско-Городецкий муниципальный район	97%	3%
Междуреченский муниципальный район	99%	1%
Никольский муниципальный район	97%	3%
Нюксенский муниципальный район	96%	4%
Сямженский муниципальный район	98%	2%
Тарногский муниципальный район	98%	2%
Тотемский муниципальный район	97%	3%
Усть-Кубинский муниципальный район	98%	2%
Устюженский муниципальный район	98%	2%
Харовский муниципальный район	97%	3%
Чагодощенский муниципальный район	96%	4%
Шекснинский муниципальный район	96%	4%
Великоустюгский муниципальный район	96%	4%
Сокольский муниципальный район	96%	4%

Расчет распределения субсидий бюджетам муниципальных образований области на корректировку проектной документации на строительство, реконструкцию объектов инженерной защиты и берегоукрепительных сооружений в рамках подпрограммы "Вода Вологодчины" государственной программы области "Охрана окружающей среды, воспроизводство и рациональное использование природных ресурсов на 2013-2020 годы"

Наименование МО	Формула	2020 год				объем субсидии бюджету i-го муниципального образования области С <sub>квi</sub> , тыс. руб.
		остаточная стоимость разработки, корректировки проектной документации на строительство, реконструкцию объектов инженерной защиты и берегоукрепительных сооружений, подлежащих завершению (проведению) в соответствующем финансовом году, находящихся на территории i-го муниципального образования области тыс. руб. S1	стоимость разработки, корректировки проектной документации на строительство, реконструкцию объектов инженерной защиты и берегоукрепительных сооружений, находящихся на территории i-го муниципального образования области и подлежащего разработке, корректировке в соответствующем финансовом году, тыс. руб. S2	доля софинансирования за счет средств местного бюджета на разработку, корректировку проектной документации на строительство, реконструкцию объектов инженерной защиты и берегоукрепительных сооружений, находящихся на территории i-го муниципального образования области, которые завершаются (проводятся) в соответствующем финансовом году, определяется как разность общего объема финансирования (100%) и доли финансирования за счет средств областного бюджета, % N1	доля софинансирования за счет средств областного бюджета на разработку, корректировку проектной документации на строительство, реконструкцию объектов инженерной защиты и берегоукрепительных сооружений, находящихся на территории i-го муниципального образования области и разработке, корректировке в соответствующем финансовом году, определяется как разность общего объема финансирования (100%) и доли финансирования за счет средств областного бюджета, % N2	
Великоустюгский муниципальный район	$S_{квi} = S1 * N1\% + S2 * N2\%$	12 117,9	12 117,9	4	96	11 633,2
<b>ИТОГО:</b>						<b>11 633,2</b>

**Методика  
распределения субсидий бюджетам  
муниципальных образований области на корректировку  
проектно-сметной документации на строительство, реконструкцию  
объектов инженерной защиты и берегоукрепительных сооружений  
в рамках реализации подпрограммы  
«Вода Вологодчины»  
государственной программы  
«Охрана окружающей среды, воспроизводство и рациональное  
использование природных ресурсов на 2013-2020 годы»**

Целью предоставления субсидии является софинансирование расходных обязательств Великоустюгского муниципального района (далее - муниципальное образование области), возникающих при выполнении полномочий органов местного самоуправления по участию в предупреждении и ликвидации последствий чрезвычайных ситуаций в границах поселения в части проведения мероприятий по разработке, корректировке проектной документации на строительство, реконструкцию объектов инженерной защиты и берегоукрепительных сооружений.

Субсидии предоставляются муниципальным образованиям области при условиях:

- наличие в бюджете муниципального образования области ассигнований, предусмотренных на софинансирование расходного обязательства муниципального образования области по реализации мероприятий;

- обязательство муниципального образования:  
по достижению и достижение значений целевого показателя результативности предоставления субсидий;

- по обеспечению соответствия значений показателей, устанавливаемых муниципальными программами, иными нормативными правовыми актами органов местного самоуправления, значениям показателей результативности предоставления субсидий, предусмотренных соглашением между Департаментом и органом местного самоуправления о предоставлении субсидий.

Критериями отбора муниципальных образований области для предоставления субсидий является наличие в муниципальных образованиях области:

- гарантия главы муниципального образования области о софинансировании мероприятий по разработке, корректировке проектной документации на строительство, реконструкцию объектов инженерной защиты и берегоукрепительных сооружений за счет средств муниципального бюджета и (или) средств внебюджетных источников в соответствии с уровнем софинансирования;

- наличие утвержденной муниципальной программы.

Размер субсидии бюджету i-го муниципального образования области определяется по формуле:

$$С_{квi} = S1 * N1\% + S2 * N2\%, \text{ где}$$

$S_{квi}$  - объем субсидии бюджету i-го муниципального образования области, тыс. рублей

$S1$  - остаточная стоимость разработки, корректировки проектной документации на строительство, реконструкцию объектов инженерной защиты и берегоукрепительных сооружений, подлежащих завершению (проведению) в соответствующем финансовом году, находящихся на территории i-го муниципального образования области тыс. руб.

$S2$  - стоимость разработки, корректировки проектной документации на строительство, реконструкцию объектов инженерной защиты и берегоукрепительных сооружений.

находящихся на территории i-го муниципального образования области и подлежащего разработке, корректировке в соответствующем финансовом году, тыс. руб.

N1% - доля софинансирования за счет средств местного бюджета на разработку, корректировку проектной документации на строительство, реконструкцию объектов инженерной защиты и берегоукрепительных сооружений, находящихся на территории i-го муниципального образования области, которые завершаются (проводятся) в соответствующем финансовом году, определяется как разность общего объема финансирования (100%) и доли финансирования за счет средств областного бюджета, %.

N2% - доля софинансирования за счет средств областного бюджета на разработку, корректировку проектной документации на строительство, реконструкцию объектов инженерной защиты и берегоукрепительных сооружений, находящихся на территории i-го муниципального образования области и разработке, корректировке в соответствующем финансовом году, определяется как разность общего объема финансирования (100%) и доли финансирования за счет средств областного бюджета, %.

$$12117,9 * 96\% = 11633,2 \text{ тыс. рублей.}$$

Уровень софинансирования за счет средств областного бюджета расходного обязательства муниципального образования области по реализации мероприятий устанавливается в размере 96%



**Расчет**

распределения субсидий бюджетам муниципальных образований области на организацию бесплатного горячего питания обучающихся, получающих начальное общее образование в муниципальных образовательных организациях в рамках подпрограммы "Развитие общего и дополнительного образования детей" государственной программы "Развитие образования Вологодской области на 2013-2020 годы"

тыс.руб.

№ п/п	Наименование муниципального образования	Потребность в средствах на реализацию мероприятий, указанных в Соглашении, в i-м муниципальном образовании (S)	Уровень софинансирования за счет средств областного бюджета расходного обязательства муниципальных образований области по реализации мероприятий, % (У)	Объем субсидии бюджету i-го муниципального образования области (Сi)
1	Бабаевский муниципальный район	1 212,1	99,99	1 212,0
2	Бабушкинский муниципальный район	913,1	99,99	913,0
3	Белозерский муниципальный район	844,2	99,99	844,1
4	Вашкинский муниципальный район	326,8	99,99	326,8
5	Верховажский муниципальный район	710,6	99,99	710,5
6	Вожегодский муниципальный район	607,4	99,99	607,3
7	Вологодский муниципальный район	1 311,2	99,99	1 311,1
8	Вытегорский муниципальный район	1 001,6	99,99	1 001,5
9	Грязовецкий муниципальный район Вологодской	1 582,3	99,99	1 582,1
10	Кадуйский муниципальный район	576,1	99,99	576,0
11	Кирилловский муниципальный район	546,2	99,99	546,1
12	Кичменгско-Городецкий муниципальный район	1 375,9	99,99	1 375,8
13	Междуреченский муниципальный район	330,5	99,99	330,5
14	Никольский муниципальный район	1 964,6	99,99	1 964,4
15	Нюксенский муниципальный район Вологодской	634,0	99,99	633,9
16	муниципальное образование "Сямженский	332,9	99,99	332,9
17	муниципальное образование "Тарногский	706,5	99,99	706,4
18	Тотемский муниципальный район	876,5	99,99	876,4
19	Усть-Кубинский муниципальный район	314,5	99,99	314,5
20	Устюженский муниципальный район	1 778,9	99,99	1 778,7
21	Харовский муниципальный район Вологодской	945,6	99,99	945,5
22	Чагодощенский муниципальный район	488,2	99,99	488,2
23	Череповецкий муниципальный район	1 392,2	99,99	1 392,1
24	Шекснинский муниципальный район	797,0	99,99	796,9
25	муниципальное образование "Город Вологда"	7 258,1	99,99	7 257,4
26	Великоустюгский муниципальный район	2 525,5	99,99	2 525,2
27	Сокольский муниципальный район	3 346,5	99,99	3 346,2
28	город Череповец	8 205,4	99,99	8 204,6
	<b>ВСЕГО</b>	<b>42 904,4</b>	<b>x</b>	<b>42 900,1</b>

**МЕТОДИКА  
РАСПРЕДЕЛЕНИЯ СУБСИДИЙ БЮДЖЕТАМ  
МУНИЦИПАЛЬНЫХ ОБРАЗОВАНИЙ ОБЛАСТИ НА  
ОРГАНИЗАЦИЮ БЕСПЛАТНОГО ГОРЯЧЕГО ПИТАНИЯ  
ОБУЧАЮЩИХСЯ, ПОЛУЧАЮЩИХ НАЧАЛЬНОЕ ОБЩЕЕ  
ОБРАЗОВАНИЕ В МУНИЦИПАЛЬНЫХ ОБРАЗОВАТЕЛЬНЫХ  
ОРГАНИЗАЦИЯХ В РАМКАХ РЕАЛИЗАЦИИ ПОДПРОГРАММЫ  
«РАЗВИТИЕ ОБЩЕГО И ДОПОЛНИТЕЛЬНОГО ОБРАЗОВАНИЯ  
ДЕТЕЙ» ГОСУДАРСТВЕННОЙ ПРОГРАММЫ  
«РАЗВИТИЕ ОБРАЗОВАНИЯ ВОЛОГОДСКОЙ ОБЛАСТИ НА 2013-  
2020 ГОДЫ» НА 2020 ГОД**

Целью предоставления субсидии является софинансирование расходных обязательств муниципальных районов и городских округов области (далее - муниципальные образования области, возникающих при выполнении полномочий органов местного самоуправления по организации предоставления общедоступного и бесплатного дошкольного, начального общего, основного общего, среднего общего образования по основным общеобразовательным программам в муниципальных образовательных организациях (за исключением полномочий по финансовому обеспечению реализации основных общеобразовательных программ в соответствии с федеральными государственными образовательными стандартами), организации предоставления дополнительного образования детей в муниципальных образовательных организациях (за исключением дополнительного образования детей, финансовое обеспечение которого осуществляется органами государственной власти субъекта Российской Федерации), создания условий для осуществления присмотра и ухода за детьми, содержания детей в муниципальных образовательных организациях, а также осуществления в пределах своих полномочий мероприятий по обеспечению организации отдыха детей в каникулярное время, включая мероприятия по обеспечению безопасности их жизни и здоровья, в части организации бесплатного горячего питания обучающихся, получающих начальное общее образование в муниципальных образовательных организациях.

Субсидии предоставляются муниципальным образованиям области при условиях:

- наличие в бюджете муниципального образования (сводной бюджетной росписи местного бюджета) бюджетных ассигнований на исполнение расходных обязательств муниципального образования, в целях софинансирования которых предоставляется субсидия, в объеме, необходимом для их исполнения, включая размер планируемой к предоставлению из областного бюджета субсидии;

- заключение соглашения о предоставлении из областного бюджета субсидии бюджету муниципального образования, предусматривающего обязательства муниципального образования по исполнению расходных обязательств, в целях софинансирования которых предоставляется субсидия, и ответственность за неисполнение предусмотренных указанным соглашением обязательств.

Размер субсидии бюджету *i*-го муниципального образования области определяется по формуле:

$$C_i = (Ч_1 \times 72 + Ч_2 \times 88) \times У, \text{ где:}$$

$C_i$  - объем субсидии бюджету *i*-го муниципального образования области (руб.);

$Ч_1$  – численность обучающихся первых классов (чел.);

$Ч_2$  – численность обучающихся вторых-четвертых классов (чел.);

72 и 88 – количество ученико-дней с 1 сентября по 31 декабря 2020 года;

$У$  - размер уровня софинансирования за счет средств областного бюджета расходного обязательства муниципальных образований области по реализации мероприятий (%).

Уровень софинансирования за счет средств областного бюджета расходного обязательства муниципального образования области по реализации мероприятий устанавливается в размере 99,99 %.

**Расчет**

**распределения субсидий бюджетам муниципальных образований области на создание в муниципальных общеобразовательных организациях кружков по развитию предпринимательства в рамках подпрограммы "Развитие общего и дополнительного образования детей" государственной программы "Развитие образования Вологодской области на 2013-2020 годы"**

тыс.руб.

№ п/п	Наименование муниципального образования	Потребность в средствах на реализацию мероприятий, указанных в Соглашении, в i-м муниципальном образовании (S)	Уровень софинансирования за счет средств областного бюджета расходного обязательства муниципальных образований области по реализации мероприятий, % (У)	Объем субсидии бюджету i-го муниципального образования области (Сi)
1	Бабаевский муниципальный район	70,0	99,99	70,0
2	Бабушкинский муниципальный район	70,0	99,99	70,0
3	Белозерский муниципальный район	70,0	99,99	70,0
4	Вашкинский муниципальный район	70,0	99,99	70,0
5	Верховажский муниципальный район	70,0	99,99	70,0
6	Вожегодский муниципальный район	70,0	99,99	70,0
7	Вологодский муниципальный район	70,0	99,99	70,0
8	Вытегорский муниципальный район	70,0	99,99	70,0
9	Грязовецкий муниципальный район Вологодской	70,0	99,99	70,0
10	Кадуйский муниципальный район	70,0	99,99	70,0
11	Кирилловский муниципальный район	70,0	99,99	70,0
12	Кичменгско-Городецкий муниципальный район	70,0	99,99	70,0
13	Междуреченский муниципальный район	70,0	99,99	70,0
14	Никольский муниципальный район	70,0	99,99	70,0
15	Нюксенский муниципальный район Вологодской	70,0	99,99	70,0
16	муниципальное образование "Сямженский	70,0	99,99	70,0
17	муниципальное образование "Тарногский	70,0	99,99	70,0
18	Тотемский муниципальный район	70,0	99,99	70,0
19	Усть-Кубинский муниципальный район	70,0	99,99	70,0
20	Устюженский муниципальный район	70,0	99,99	70,0
21	Харовский муниципальный район Вологодской	70,0	99,99	70,0
22	Чагодощенский муниципальный район	70,0	99,99	70,0
23	Череповецкий муниципальный район	70,0	99,99	70,0
24	Шекснинский муниципальный район	70,0	99,99	70,0
25	муниципальное образование "Город Вологда"	70,0	99,99	70,0
26	Великоустюгский муниципальный район	70,0	99,99	70,0
27	Сокольский муниципальный район	70,0	99,99	70,0
28	город Череповец	70,0	99,99	70,0
	<b>ВСЕГО</b>	<b>1 960,2</b>	<b>x</b>	<b>1 960,0</b>

**МЕТОДИКА  
РАСПРЕДЕЛЕНИЯ СУБСИДИЙ БЮДЖЕТАМ МУНИЦИПАЛЬНЫХ  
ОБРАЗОВАНИЙ ОБЛАСТИ НА СОЗДАНИЕ В МУНИЦИПАЛЬНЫХ  
ОБЩЕОБРАЗОВАТЕЛЬНЫХ ОРГАНИЗАЦИЯХ КРУЖКОВ ПО  
РАЗВИТИЮ ПРЕДПРИНИМАТЕЛЬСТВА В РАМКАХ РЕАЛИЗАЦИИ  
ПОДПРОГРАММЫ «РАЗВИТИЕ ОБЩЕГО И ДОПОЛНИТЕЛЬНОГО  
ОБРАЗОВАНИЯ ДЕТЕЙ» ГОСУДАРСТВЕННОЙ ПРОГРАММЫ  
«РАЗВИТИЕ ОБРАЗОВАНИЯ ВОЛОГОДСКОЙ ОБЛАСТИ НА 2013-2020  
ГОДЫ»  
НА 2020 ГОД**

Целью предоставления субсидии является софинансирование расходных обязательств муниципальных районов области, городских округов (далее – муниципальные образования области), возникающих при выполнении полномочий органов местного самоуправления по организации предоставления общедоступного и бесплатного дошкольного, начального общего, основного общего, среднего общего образования по основным общеобразовательным программам в муниципальных образовательных организациях (за исключением полномочий по финансовому обеспечению реализации основных общеобразовательных программ в соответствии с федеральными государственными образовательными стандартами), организации предоставления дополнительного образования детей в муниципальных образовательных организациях (за исключением дополнительного образования детей, финансовое обеспечение которого осуществляется органами государственной власти субъекта Российской Федерации), создания условий для осуществления присмотра и ухода за детьми, содержания детей в муниципальных образовательных организациях, а также осуществления в пределах своих полномочий мероприятий по обеспечению организации отдыха детей в каникулярное время, включая мероприятия по обеспечению безопасности их жизни и здоровья, в части проведения мероприятий по созданию кружков в общеобразовательных организациях по развитию предпринимательства.

Субсидии предоставляются муниципальным образованиям области при условиях:

- наличие в бюджете муниципального образования (сводной бюджетной росписи местного бюджета) бюджетных ассигнований на исполнение расходных обязательств муниципального образования, в целях софинансирования которых предоставляется субсидия, в объеме, необходимом для их исполнения, включая размер планируемой к предоставлению из областного бюджета субсидии;
- заключение соглашения о предоставлении из областного бюджета субсидии бюджету муниципального образования, предусматривающего обязательства муниципального образования по исполнению расходных обязательств, в целях софинансирования которых предоставляется субсидия, и ответственность за неисполнение предусмотренных указанным соглашением обязательств;

- централизация закупок, осуществляемых путем проведения конкурсов и аукционов, финансовое обеспечение которых частично или полностью осуществляется за счет данных субсидий, посредством определения поставщиков (подрядчиков, исполнителей) органом исполнительной государственной власти области, уполномоченным Правительством области.

Критерием отбора муниципальных образований области для предоставления субсидий является наличие в муниципальных образованиях области потребности в создании в общеобразовательных организациях кружков по развитию предпринимательства.

Размер субсидии бюджету  $i$ -го муниципального образования области определяется по формуле:

$$C_i = S \times Y, \text{ где:}$$

$C_i$  - объем субсидии бюджету  $i$ -го муниципального образования области (руб.);

$S$  - потребность в средствах  $i$ -го муниципального образования области на проведение мероприятий (руб.);

$Y$  - размер уровня софинансирования за счет средств областного бюджета расходного обязательства муниципальных образований области по реализации мероприятий (%).

Уровень софинансирования за счет средств областного бюджета расходного обязательства муниципального образования области по реализации мероприятий устанавливается в размере 99,99 %.

## Расчет

распределения на 2020 год субсидий бюджетам муниципальных образований области на модернизацию (капитальный ремонт, реконструкцию) муниципальных детских школ искусств по видам искусств, в рамках реализации подпрограммы "Сохранение и развитие культурного потенциала Вологодской области" государственной программы "Сохранение и развитие культурного потенциала, развитие туристского кластера и архивного дела Вологодской области на 2015-2020 годы"

рублей

№ п/п	Наименование муниципального образования	Объем финансирования по объекту (V)	Уровень софинансирования за счет средств областного бюджета объектов% (Y)	Объем субсидии бюджету i-го муниципального образования области (Si)
1	2	3	4	5
2	Г.Вологда	7 043,50	99,00	6 973,10
3	<b>ИТОГО</b>	<b>7 043,50</b>		<b>6 973,10</b>

## Расчет

распределения на 2021 год субсидий бюджетам муниципальных образований области на модернизацию (капитальный ремонт, реконструкцию) муниципальных детских школ искусств по видам искусств в рамках реализации подпрограммы "Сохранение и развитие культурного потенциала Вологодской области" государственной программы "Развитие культуры, туризма и архивного дела Вологодской области на 2021-2025 годы"

рублей

№ п/п	Наименование муниципального образования	Объем финансирования по объекту (V)	Уровень софинансирования за счет средств областного бюджета объектов% (Y)	Объем субсидии бюджету i-го муниципального образования области (Si)
1	2	3	4	5
2	Г.Череповец	111 715,80	99,00	110 598,60
3	<b>ИТОГО</b>	<b>117 715,80</b>		<b>110 598,60</b>



**Расчет**  
 распределения на 2022 год субсидий бюджетам муниципальных образований области на модернизацию (капитальный ремонт, реконструкцию) муниципальных детских школ искусств по видам искусств в рамках реализации подпрограммы "Сохранение и развитие культурного потенциала Вологодской области" государственной программы "Развитие культуры, туризма и архивного дела Вологодской области на 2021-2025 годы"

рублей

№ п/п	Наименование муниципального образования	Объем финансирования по объекту (V)	Уровень софинансирования за счет средств областного бюджета объектов% (Y)	Объем субсидии бюджету i-го муниципального образования области (Si)
1	2	3	4	5
2	Сокольский муниципальный район	20 202,0	99,00	20 000,0
3	г..Вологда	16 353,50	99,00	16 190,00
4	<b>ИТОГО</b>	<b>36 555,50</b>		<b>36 190,00</b>

**МЕТОДИКА  
РАСПРЕДЕЛЕНИЯ СУБСИДИЙ ИЗ ОБЛАСТНОГО БЮДЖЕТА  
БЮДЖЕТАМ МУНИЦИПАЛЬНЫХ ОБРАЗОВАНИЙ ОБЛАСТИ  
НА МОДЕРНИЗАЦИЮ (КАПИТАЛЬНЫЙ РЕМОНТ, РЕКОНСТРУКЦИЮ)  
МУНИЦИПАЛЬНЫХ ДЕТСКИХ ШКОЛ ИСКУССТВ ПО ВИДАМ  
ИСКУССТВ**

Целью предоставления субсидий является софинансирование расходных обязательств муниципальных образований области, возникающих при выполнении полномочий органов местного самоуправления муниципальных районов и городских округов (далее – муниципальные образования области) по организации предоставления дополнительного образования детей в муниципальных образовательных организациях (за исключением дополнительного образования детей, финансовое обеспечение которого осуществляется органами государственной власти субъекта Российской Федерации), в части модернизации (капитального ремонта, реконструкции) муниципальных детских школ искусств по видам искусств.

Субсидии предоставляются муниципальным образованиям области при соблюдении следующих условий:

наличие в бюджете муниципального образования (сводной бюджетной росписи местного бюджета) бюджетных ассигнований на исполнение расходных обязательств муниципального образования, в целях софинансирования которых предоставляется субсидия, в объеме, необходимом для их исполнения, включая размер планируемой к предоставлению из областного бюджета субсидии;

заключение соглашения о предоставлении из областного бюджета субсидии бюджету муниципального образования (далее - Соглашение), предусматривающего обязательства муниципального образования по исполнению расходных обязательств, в целях софинансирования которых предоставляется субсидия, и ответственность за неисполнение предусмотренных указанным Соглашением обязательств, содержащего положения, предусмотренные пунктом 15 Правил формирования, предоставления и расходования субсидий из областного бюджета бюджетам муниципальных образований области, утвержденных постановлением Правительства области от 30 июня 2008 года № 1224. Форма соглашения и дополнительных соглашений к соглашению, предусматривающих внесение в него изменений и его расторжение, утверждается Департаментом. Типовая форма Соглашения утверждается правовым актом Департамента финансов области;

централизация закупок, осуществляемых путем проведения конкурсов и аукционов, финансовое обеспечение которых частично или полностью осуществляется за счет данных субсидий, посредством определения поставщиков (подрядчиков, исполнителей) органом исполнительной государственной власти области, уполномоченным Правительством области<sup>1</sup>.

---

<sup>1</sup> В случае организации закупочной деятельности в соответствии с Федеральным законом от 18 июля 2011 года № 223-ФЗ "О закупках товаров, работ, услуг отдельными видами юридических лиц" данное условие не включается в Соглашение.

Перечисление средств субсидии в местный бюджет осуществляется на основании заявки администрации муниципального образования области о перечислении субсидии, представляемой главному распорядителю средств областного бюджета по форме и в срок, которые установлены Департаментом.

Критериями отбора муниципальных образований области для предоставления субсидий являются:

наличие муниципальных правовых актов, договоров или соглашений, заключенных муниципальным образованием, обуславливающих осуществление расходов муниципального образования области в рамках исполнения расходного обязательства муниципального образования области, в целях софинансирования которого предоставляется субсидия;

наличие разработанной органами местного самоуправления и утвержденной в установленном порядке проектной документации;

прошедшие отбор в Министерстве культуры Российской Федерации на предоставление субсидий из федерального бюджета бюджетам субъектов Российской Федерации на софинансирование расходных обязательств субъектов Российской Федерации на софинансирование капитального ремонта и реконструкции детских школ искусств (по видам искусств), находящихся в ведении органов государственной власти субъектов Российской Федерации и муниципальных образований в области культуры;

объект является муниципальной собственностью.

Размер субсидии бюджету *i*-го муниципального образования области определяется по формуле:

$$S_i = (V_1 + V_2 + \dots + V_n) \times Y, \text{ где:}$$

$S_i$  - объем субсидии бюджету *i*-го муниципального образования области (руб.);

$V_1$  - объем финансирования по первому объекту (руб.);

$V_2$  - объем финансирования по второму объекту (руб.);

$V_n$  - объем финансирования по *n*-ому объекту (руб.);

$Y$  - уровень софинансирования за счет средств областного бюджета объектов (%).

Субсидии предоставляются муниципальным образованиям области в пределах бюджетных ассигнований, предусмотренных в законе области об областном бюджете на соответствующий финансовый год и плановый период.

Уровень софинансирования расходного обязательства муниципальных образований области из областного бюджета по субсидии установлен в размере 99%.

**Расчет**  
**распределения на 2022 год субсидий бюджетам муниципальных образований области на обеспечение развития**  
**и укрепления материально - технической базы детских школ искусств по видам искусств в рамках**  
**реализации подпрограммы "Сохранение и развитие культурного потенциала, документального наследия**  
**Вологодской области" государственной программы "Развитие культуры, туризма и архивного дела**  
**Вологодской области на 2021-2025 годы"**

рублей

№ п/п	Наименование муниципального образования	Потребность в средствах i-го муниципального образования области (Si)	Уровень софинансирования за счет средств областного бюджета расходного обязательства муниципального образования области, % (Y)	Объем субсидии бюджету i-го муниципального образования области (Ci)
1	2	3	4	5
2	Вытегорский муниципальный район	6 024 096,40	83,00	5 000 000,00
3	Кадуйский муниципальный район	6 024 096,40	83,00	5 000 000,00
4	Кирилловский муниципальный район	6 024 096,40	83,00	5 000 000,00
5	муниципальное образование "Тарногский муниципальный район"	6 024 096,40	83,00	5 000 000,00
6	Сокольский муниципальный район	6 024 096,40	83,00	5 000 000,00
7	<b>ИТОГО</b>	<b>30 120 481,90</b>		<b>25 000 000,00</b>

**МЕТОДИКА**  
**РАСПРЕДЕЛЕНИЯ СУБСИДИЙ ИЗ ОБЛАСТНОГО БЮДЖЕТА**  
**БЮДЖЕТАМ МУНИЦИПАЛЬНЫХ ОБРАЗОВАНИЙ ОБЛАСТИ**  
**НА СОФИНАНСИРОВАНИЕ РАСХОДНЫХ ОБЯЗАТЕЛЬСТВ**  
**НА ОБЕСПЕЧЕНИЕ РАЗВИТИЯ И УКРЕПЛЕНИЯ МАТЕРИАЛЬНО-**  
**ТЕХНИЧЕСКОЙ БАЗЫ ДЕТСКИХ ШКОЛ ИСКУССТВ ПО ВИДАМ**  
**ИСКУССТВ В РАМКАХ РЕАЛИЗАЦИИ ПОДПРОГРАММЫ 1**  
**«Сохранение и развитие культурного потенциала**  
**Вологодской области»**  
**ГОСУДАРСТВЕННОЙ ПРОГРАММЫ**  
**«Развитие культуры, туризма и архивного дела Вологодской области**  
**на 2021-2025 годы»**

Целью предоставления субсидии является софинансирование расходных обязательств муниципальных образований области, возникающих при выполнении полномочий органов местного самоуправления по организации предоставления дополнительного образования детей в муниципальных образовательных организациях (за исключением дополнительного образования детей, финансовое обеспечение которого осуществляется органами государственной власти субъекта Российской Федерации), в части проведения ремонтных работ, приобретения оборудования и учебных материалов для детских школ искусств (по видам искусств).

Субсидии предоставляются муниципальным образованиям области при соблюдении следующих условий:

наличие в бюджете муниципального образования области (сводной бюджетной росписи местного бюджета) бюджетных ассигнований на исполнение расходных обязательств муниципального образования области, в целях софинансирования которых предоставляется субсидия, в объеме, необходимом для их исполнения, включая размер планируемой к предоставлению из областного бюджета субсидии;

заключение соглашения о предоставлении из областного бюджета субсидии бюджету муниципального образования области (далее – Соглашения), предусматривающего обязательства муниципального образования по исполнению расходных обязательств, в целях софинансирования которых предоставляется субсидия, и ответственность за неисполнение предусмотренных указанным соглашением обязательств;

централизация закупок, осуществляемых путем проведения конкурсов и аукционов, финансовое обеспечение которых частично или полностью осуществляется за счет данных субсидий на софинансирование капитальных вложений (капитальный ремонт) в объекты муниципальной стоимости, осуществляемых путем проведения конкурсов и аукционов, финансовое обеспечение которых частично или полностью осуществляется за счет данных субсидий, посредством определения поставщиков (подрядчиков, исполнителей)

органом исполнительной государственной власти области, уполномоченным Правительством области<sup>1</sup>.

Распределение субсидии осуществляется на основании заявки муниципального образования области о перечислении субсидии, представляемой в Департамент по форме и в срок, которые установлены Департаментом.

Критериями отбора муниципальных образований области на проведение ремонтных работ, приобретение музыкальных инструментов, оборудования и учебных материалов для детских школ искусств (по видам искусств) являются:

наличие муниципальных правовых актов, договоров или соглашений, заключенных муниципальным образованием, обуславливающих осуществление расходов муниципального образования области в рамках исполнения расходного обязательства муниципального образования области, в целях софинансирования которого предоставляется субсидия;

наличие разработанной органами местного самоуправления и утвержденной в установленном порядке проектной документации (в случае предоставления субсидии на проведение капитального ремонта, ремонта);

наличие в муниципальном образовании области муниципальных детских школ искусств (по видам искусств), включенных в перечень объектов, утвержденных Губернатором области.

Размер субсидии бюджету *i*-го муниципального образования области на проведение ремонтных работ, приобретение оборудования и учебных материалов для муниципальных детских школ искусств (по видам искусств) устанавливается в объеме 5 000,0 млн. руб.

Субсидии предоставляются в пределах ассигнований, предусмотренных в областном бюджете на предоставление субсидий.

Уровень софинансирования за счет средств областного бюджета расходного обязательства муниципального образования области по направлению проведение ремонтных работ, приобретение оборудования и учебных материалов для детских школ искусств (по видам искусств) устанавливается в размере 83%, но не более объема бюджетных ассигнований, предусмотренных на реализацию мероприятий на проведение ремонтных работ, приобретение оборудования и учебных материалов для муниципальных детских школ искусств (по видам искусств) законом области об областном бюджете на текущий год и плановый период.

---

<sup>1</sup> В случае организации закупочной деятельности в соответствии с Федеральным законом от 18.07.2011 № 223-ФЗ «О закупках товаров, работ, услуг отдельными видами юридических лиц» данное условие не включается в соглашение

Вносится Правительством  
Российской Федерации

Проект

# ФЕДЕРАЛЬНЫЙ ЗАКОН

**О внесении изменений  
в Федеральный закон "О федеральном бюджете на 2020 год и на  
плановый период 2021 и 2022 годов"**

## Статья 1

Внести в Федеральный закон от 2 декабря 2019 года № 380-ФЗ "О федеральном бюджете на 2020 год и на плановый период 2021 и 2022 годов" (Собрание законодательства Российской Федерации, 2019, № 49, ст. 6939) следующие изменения:

1) в статье 1:

а) в части 1:

в абзаце первом слова "в размере 112 863 млрд. рублей" заменить словами "в размере 113 631 млрд. рублей";

в пункте 1 слова "в сумме 20 379 371 641,8 тыс. рублей" заменить словами "в сумме 20 593 572 876,8 тыс. рублей", слова "в сумме 2 332 924 167,6 тыс. рублей" заменить словами "в сумме 2 510 977 307,7 тыс. рублей";

в пункте 2 слова "в сумме 19 503 319 919,8 тыс. рублей" заменить словами "в сумме 19 665 989 885,6 тыс. рублей";

в пункте 5 слова "в сумме 876 051 722,0 тыс. рублей" заменить словами "в сумме 927 582 991,2 тыс. рублей";

б) в части 2:

в абзаце первом слова "в размере соответственно 120 364 млрд. рублей и 128 508 млрд. рублей" заменить словами "в размере соответственно 120 687 млрд. рублей и 128 850 млрд. рублей";

в пункте 1 слова "в сумме 21 246 524 568,9 тыс. рублей" заменить словами "в сумме 21 892 334 441,1 тыс. рублей", слова "в сумме 2 234 556 691,1 тыс. рублей" заменить словами "в сумме 2 323 447 097,8 тыс. рублей", слова "в сумме 22 058 263 862,4 тыс. рублей" заменить словами "в сумме 22 813 595 128,9 тыс. рублей", слова "в сумме 2 035 670 348,5 тыс. рублей" заменить словами "в сумме 2 113 370 096,8 тыс. рублей";

в пункте 2 слова "в сумме 20 634 020 409,3 тыс. рублей" заменить словами "в сумме 21 190 939 874,8 тыс. рублей", слова "в сумме 515 850 510,2 тыс. рублей" заменить словами "в сумме 529 773 496,9 тыс. рублей", слова "в сумме 21 763 304 663,2 тыс. рублей" заменить словами "в сумме 22 440 936 181,4 тыс. рублей", слова "в сумме 1 088 165 233,2 тыс. рублей" заменить словами "в сумме 1 122 046 809,1 тыс. рублей";



в пункте 5 слова "в сумме 612 504 159,6 тыс. рублей и на 2022 год в сумме 294 959 199,2 тыс. рублей" заменить словами "в сумме 701 394 566,3 тыс. рублей и на 2022 год в сумме 372 658 947,5 тыс. рублей";

2) в статье 5:

а) в пункте 5 части 2 слова "300,0 тыс. рублей и более" заменить словами "более 300,0 тыс. рублей";

б) в части 3:

пункт 2 дополнить абзацем следующего содержания:

"с государственными (муниципальными) казенными учреждениями, являющимися исполнителями указанных в абзаце первом настоящего пункта государственных (муниципальных) контрактов (контрактов, договоров);";

в пункте 3:

дополнить новым абзацем пятым следующего содержания:

"в целях осуществления Федеральной службой охраны Российской Федерации проектно-изыскательских работ, капитального ремонта, строительства и реконструкции объектов капитального строительства в интересах объектов государственной охраны;";

абзацы пятый и шестой считать соответственно абзацами шестым и седьмым;

дополнить абзацем восьмым следующего содержания:

"на основании государственных контрактов (контрактов), исполнителями которых являются государственные (муниципальные) казенные учреждения";

абзац седьмой считать абзацем девятым;

3) в статье 6:

а) в части 1 слова "в сумме 851 585 167,6 тыс. рублей и на 2022 год в сумме 616 246 099,6 тыс. рублей" заменить словами "в сумме 793 343 467,1 тыс. рублей и на 2022 год в сумме 594 223 210,9 тыс. рублей";

б) в части 2 слова "согласно приложениям 9" заменить словами "согласно приложениям 9, 9<sup>1</sup>";

в) в части 3 слова "согласно приложениям 11," заменить словами "согласно приложениям 11, 11<sup>1</sup>";

г) в части 4 слова "согласно приложениям 14" заменить словами "согласно приложениям 14, 14<sup>1</sup>";

д) в части 5 слова "согласно приложениям 16" заменить словами "согласно приложениям 16, 16<sup>1</sup>";

е) в части 10 слова "согласно приложениям 23" заменить словами "согласно приложениям 23, 23<sup>1</sup>";

4) в части 1 статьи 8:

а) после слов "семей, имеющих детей"," дополнить словами "для лиц, у которых право на дополнительные меры государственной

поддержки семей, имеющих детей, возникло до 1 января 2020 года, а также для лиц, у которых право на дополнительные меры государственной поддержки семей, имеющих детей, возникло в связи с рождением (усыновлением), начиная с 1 января 2020 года, первого ребенка,";

б) дополнить абзацами следующего содержания:

"Размер материнского (семейного) капитала для лиц, у которых право на дополнительные меры государственной поддержки семей, имеющих детей, возникло в связи с рождением (усыновлением) первого ребенка, при рождении (усыновлении) второго ребенка увеличивается на 150 000,0 рублей.

Размер материнского (семейного) капитала для лиц, у которых право на дополнительные меры государственной поддержки семей, имеющих детей, возникло в связи с рождением (усыновлением) второго или третьего ребенка и последующих детей, начиная с 1 января 2020 года, если ранее такое право у них не возникло, составляет в 2020 году 616 617,0 рублей.";

5) в статье 10:

а) в части 1 слова "согласно приложению 32" заменить словами "согласно приложениям 32, 32<sup>1</sup>";

б) в части 2 слова "согласно приложению 33" заменить словами "согласно приложениям 33, 33<sup>1</sup>";

б) в части 1 статьи 21:

а) в пункте 2 слова "на 2020 год в объеме 63 523 085,2 тыс. рублей, на 2021 год в объеме 69 495 651,4 тыс. рублей и на 2022 год в объеме 70 745 703,8 тыс. рублей" заменить словами "на 2020 год в объеме 13 523 085,2 тыс. рублей, на 2021 год в объеме 19 495 651,4 тыс. рублей и на 2022 год в объеме 20 745 703,8 тыс. рублей";

б) в пункте 3 слова "в объеме 209 130 029,1 тыс. рублей" заменить словами "в объеме 199 884 662,0 тыс. рублей";

в) дополнить пунктом 6<sup>1</sup> следующего содержания:

"6<sup>1</sup>) бюджетных ассигнований на 2020 год в объеме 10 000 000,0 тыс. рублей, на 2021 год в объеме 10 000 000,0 тыс. рублей и на 2022 год в объеме 10 000 000,0 тыс. рублей, предусмотренных по подразделу "Другие общегосударственные вопросы" раздела "Общегосударственные вопросы" классификации расходов бюджетов, на финансовое обеспечение мероприятий индивидуальных программ социально-экономического развития Республики Адыгея (Адыгея), Республики Алтай, Республики Калмыкия, Республики Карелия, Республики Марий Эл, Республики Тыва, Чувашской Республики - Чувашии, Алтайского края, Курганской области, Псковской области по решениям Правительства Российской Федерации;"

г) дополнить пунктами 16<sup>1</sup> - 16<sup>3</sup> следующего содержания:

"16<sup>1</sup>) бюджетных ассигнований на 2020 год в объеме 21 800 000,0 тыс. рублей, на 2021 год в объеме 43 600 000,0 тыс. рублей и на 2022 год в объеме 43 600 000,0 тыс. рублей, предусмотренных по подразделу "Общее образование" раздела "Образование" классификации расходов бюджетов, на организацию бесплатного горячего питания обучающихся, получающих начальное общее образование в государственных и муниципальных образовательных организациях, в соответствии с решениями Правительства Российской Федерации;

16<sup>2</sup>) бюджетных ассигнований на 2020 год в объеме 19 300 000,0 тыс. рублей, на 2021 год в объеме 44 900 000,0 тыс. рублей и на 2022 год в объеме 42 300 000,0 тыс. рублей, предусмотренных по подразделу "Общее образование" раздела "Образование" классификации расходов бюджетов в рамках реализации национального проекта "Образование" федерального проекта "Современная школа", на создание дополнительных мест в общеобразовательных организациях в отдельных субъектах Российской Федерации в связи с ростом числа обучающихся, вызванным демографическим фактором, в соответствии с решениями Президиума Совета при Президенте Российской Федерации по стратегическому развитию и национальным проектам;

16<sup>3</sup>) бюджетных ассигнований на 2020 год в объеме 881 339,3 тыс. рублей, на 2021 год в объеме 2 744 019,2 тыс. рублей и на 2022 год в объеме 2 744 019,2 тыс. рублей, предусмотренных по подразделу

"Общее образование" раздела "Образование" классификации расходов бюджетов, на ежемесячное денежное вознаграждение за классное руководство педагогическим работникам государственных и муниципальных общеобразовательных организаций в соответствии с решениями Правительства Российской Федерации;"

д) дополнить пунктами 18<sup>1</sup> и 18<sup>2</sup> следующего содержания:

"18<sup>1</sup>) бюджетных ассигнований на 2020 год в объеме 50 000 000,0 тыс. рублей, на 2021 год в объеме 100 000 000,0 тыс. рублей и на 2022 год в объеме 100 000 000,0 тыс. рублей, предусмотренных по подразделу "Амбулаторная помощь" раздела "Здравоохранение" классификации расходов бюджетов, на реализацию решений Президента Российской Федерации и Правительства Российской Федерации, направленных на модернизацию первичного звена здравоохранения Российской Федерации;

18<sup>2</sup>) бюджетных ассигнований на 2020 год в объеме 15 559 226,6 тыс. рублей, на 2021 год в объеме 93 850 272,8 тыс. рублей и на 2022 год в объеме 98 186 540,5 тыс. рублей, предусмотренных по подразделу "Социальное обеспечение населения" раздела "Социальная политика" классификации расходов бюджетов, на предоставление субсидий бюджетам субъектов Российской Федерации в целях софинансирования расходных обязательств субъектов Российской Федерации,

б) дополнить таблицей 177 следующего содержания:

"Таблица 177

(в редакции Федерального закона  
"О внесении изменений в Федеральный  
закон "О федеральном бюджете на 2020 год  
и на плановый период 2021 и 2022 годов")

**Распределение субсидий на осуществление ежемесячных выплат на  
детей в возрасте от 3 до 7 лет включительно бюджетам субъектов  
Российской Федерации на 2020 год**

(тыс. рублей)

Наименование субъекта Российской Федерации	2020 год
1	2
Республика Адыгея (Адыгея)	426 666,1
Республика Алтай	411 395,5
Республика Башкортостан	3 239 828,5
Республика Бурятия	1 646 387,5
Республика Дагестан	3 356 761,7
Республика Ингушетия	1 126 286,4
Кабардино-Балкарская Республика	1 866 235,5
Республика Калмыкия	504 999,7
Карачаево-Черкесская Республика	814 486,0
Республика Карелия	974 364,8
Республика Коми	405 390,5
Республика Крым	2 671 973,2
Республика Марий Эл	1 070 038,3
Республика Мордовия	253 801,0
Республика Саха (Якутия)	2 254 299,0
Республика Северная Осетия - Алания	710 716,5
Республика Татарстан (Татарстан)	482 420,8
Республика Тыва	962 318,6
Удмуртская Республика	1 148 738,8

1	2
Республика Хакасия	626 311,1
Чеченская Республика	2 353 432,5
Чувашская Республика - Чувашия	1 594 000,0
Алтайский край	3 179 017,7
Забайкальский край	2 133 893,0
Камчатский край	764 729,3
Краснодарский край	3 689 671,6
Красноярский край	2 018 376,0
Пермский край	2 353 473,5
Приморский край	1 089 742,5
Ставропольский край	2 779 778,6
Хабаровский край	1 592 296,2
Амурская область	1 037 484,7
Архангельская область	811 269,1
Астраханская область	1 093 634,8
Белгородская область	643 891,7
Брянская область	1 235 887,5
Владимирская область	1 332 173,9
Волгоградская область	2 265 940,4
Вологодская область	1 059 295,7
Воронежская область	912 539,4
Ивановская область	757 821,9
Иркутская область	3 101 555,9
Калининградская область	895 347,0
Калужская область	493 608,1
Кемеровская область - Кузбасс	1 594 130,9
Кировская область	1 490 931,0



1	2
Костромская область	460 909,2
Курганская область	1 336 851,6
Курская область	747 219,2
Ленинградская область	373 006,3
Липецкая область	546 195,6
Магаданская область	158 392,7
Московская область	1 506 649,2
Мурманская область	550 561,5
Нижегородская область	1 234 949,7
Новгородская область	543 477,4
Новосибирская область	2 184 656,3
Омская область	1 840 868,9
Оренбургская область	1 604 824,7
Орловская область	759 711,5
Пензенская область	777 732,6
Псковская область	910 108,1
Ростовская область	4 146 709,2
Рязанская область	968 853,0
Самарская область	2 178 314,8
Саратовская область	2 503 854,9
Сахалинская область	222 809,7
Свердловская область	2 445 998,5
Смоленская область	1 136 158,3
Тамбовская область	669 973,1
Тверская область	809 260,6
Томская область	1 237 085,8
Тульская область	336 863,8

1	2
Тюменская область	444 397,8
Ульяновская область	979 857,4
Челябинская область	535 533,6
Ярославская область	746 728,3
город федерального значения Москва	406 507,5
город федерального значения Санкт-Петербург	873 883,2
город федерального значения Севастополь	264 437,7
Еврейская автономная область	394 413,7
Ненецкий автономный округ	43 038,1
Ханты-Мансийский автономный округ - Югра	524 859,4
Чукотский автономный округ	72 066,9
Ямало-Ненецкий автономный округ	56 574,9
<b>ВСЕГО</b>	<b>104 761 637,1";</b>

в) дополнить таблицей 178 следующего содержания:

"Таблица 178  
(в редакции Федерального закона  
"О внесении изменений в Федеральный  
закон "О федеральном бюджете на 2020 год  
и на плановый период 2021 и 2022 годов")

**Распределение субсидий бюджетам субъектов  
Российской Федерации на софинансирование расходных обязательств  
субъектов Российской Федерации, возникающих при реализации  
мероприятий по модернизации региональных и муниципальных  
детских школ искусств по видам искусств на 2020 год и на плановый  
период 2021 и 2022 годов**

(тыс. рублей)

Наименование субъекта Российской Федерации	2020 год	2021 год	2022 год
1	2	3	4
Республика Адыгея (Адыгея)	167 858,3	133 885,5	80 368,2
Республика Алтай	48 039,8	57 172,5	4 969,3
Республика Башкортостан	43 017,0	60 068,0	40 140,0
Республика Бурятия	47 140,6	7 608,8	25 589,1
Республика Дагестан		49 875,0	27 165,3
Республика Ингушетия		23 132,5	11 552,0
Кабардино-Балкарская Республика	235 023,6	33 487,3	65 590,4
Республика Калмыкия		46 530,0	27 623,9
Карачаево-Черкесская Республика	143 322,3	51 223,8	
Республика Карелия		134 986,5	60 455,7
Республика Коми		35 000,0	8 794,8
Республика Крым	43 953,5	130 053,9	84 364,6
Республика Марий Эл	5 940,0	116 531,3	137 525,8
Республика Мордовия	11 146,8	28 800,0	56 725,6

1	2	3	4
Республика Саха (Якутия)	12 710,4	13 928,8	3 273,1
Республика Северная Осетия - Алания		55 886,3	22 708,2
Республика Татарстан (Татарстан)	250 719,5	31 900,0	20 847,0
Республика Тыва	76 855,7	21 045,4	44 046,2
Удмуртская Республика	9 963,0	76 788,0	16 362,2
Республика Хакасия	637,0	678,9	26 069,9
Чеченская Республика	41 182,0	12 350,0	40 755,0
Чувашская Республика - Чувашия	32 487,9	33 709,5	77 469,4
Алтайский край	40 478,9	24 750,0	40 126,7
Забайкальский край	125 052,7	174 118,4	29 420,3
Камчатский край	83 622,4	1 638,8	6 208,3
Краснодарский край	9 557,0		
Красноярский край		14 688,9	32 446,1
Пермский край	14 887,0		
Приморский край	10 439,7	35 200,0	32 734,3
Ставропольский край	205 981,1	62 705,8	160 126,0
Хабаровский край	10 920,0	41 965,1	57 120,0
Амурская область	17 225,3	35 700,0	43 992,2
Архангельская область	9 830,6	148 338,4	194 599,0
Астраханская область		6 560,0	10 345,3
Белгородская область	61 188,7	94 061,1	33 243,5
Брянская область	73 146,9	47 472,0	64 202,0
Владимирская область	73 415,9	8 419,4	65 472,5
Волгоградская область	24 940,0	55 900,0	33 440,0
Вологодская область	5 369,3	85 160,9	27 866,3

1	2	3	4
Воронежская область		14 266,9	82 127,9
Ивановская область	61 841,0	73 019,9	82 165,5
Иркутская область	9 477,9	4 730,4	
Калининградская область	16 840,6	12 320,0	31 684,8
Калужская область	30 728,7	7 935,0	63 051,2
Кемеровская область - Кузбасс	115 536,0	83 156,7	98 044,0
Кировская область		37 563,0	61 806,9
Костромская область	39 512,0	81 396,0	101 025,0
Курская область	10 130,3	15 660,0	42 900,6
Ленинградская область		49 000,0	76 500,0
Липецкая область	31 626,4	37 759,9	
Магаданская область	59 150,0	13 650,0	69 320,1
Московская область	16 200,0	130 140,0	76 395,2
Мурманская область	87 886,8	174 254,4	55 448,0
Нижегородская область	29 167,1	72 668,0	80 011,6
Новгородская область		3 552,5	51 913,7
Новосибирская область	78 982,4	26 434,3	
Омская область	225 790,9	44 922,7	12 047,9
Оренбургская область	22 566,9	33 750,0	63 529,5
Орловская область	25 460,0	14 250,0	29 288,4
Пензенская область	11 592,9	33 229,2	79 439,6
Псковская область	22 912,0	13 414,5	12 858,9
Ростовская область	7 193,9	16 800,0	
Рязанская область	94 601,9	34 164,2	49 808,0
Самарская область	33 929,5	37 131,0	20 562,4
Саратовская область	41 517,8	35 228,0	50 040,2

1	2	3	4
Сахалинская область	57 531,4		
Свердловская область	54 688,5	54 940,0	29 547,0
Тамбовская область	86 275,5	17 256,0	35 026,4
Тверская область	31 448,8	4 521,4	16 643,1
Томская область	40 367,1	119 457,2	30 691,9
Тульская область		26 775,1	28 056,4
Тюменская область	3 300,0		
Ульяновская область	63 140,0	9 020,0	26 400,0
Челябинская область	30 339,0	16 467,9	12 815,5
Ярославская область	12 691,9	6 745,0	21 020,4
город федерального значения Санкт-Петербург	11 519,9		
город федерального значения Севастополь		7 000,0	89 250,0
Ханты-Мансийский автономный округ - Югра		9 300,0	102 249,7
Чукотский автономный округ		36 800,0	4 592,0
<b>ВСЕГО</b>	<b>3 400 000,0</b>	<b>3 400 000,0</b>	<b>3 400 000,0";</b>

г) дополнить таблицей 179 следующего содержания:

"Таблица 179  
(в редакции Федерального закона  
"О внесении изменений в Федеральный  
закон "О федеральном бюджете на 2020 год  
и на плановый период 2021 и 2022 годов")

**Распределение иных межбюджетных трансфертов на ежемесячное денежное вознаграждение за классное руководство педагогическим работникам государственных и муниципальных общеобразовательных организаций на 2020 год и на плановый период 2021 и 2022 годов**

(тыс. рублей)

Наименование субъекта Российской Федерации	2020 год	2021 год	2022 год
1	2	3	4
Республика Адыгея (Адыгея)	74 448,4	223 345,1	223 345,1
Республика Алтай	88 303,0	264 909,0	264 909,0
Республика Башкортостан	761 829,3	2 285 487,9	2 285 487,9
Республика Бурятия	277 625,8	832 877,5	832 877,5
Республика Дагестан	655 088,3	1 965 264,8	1 965 264,8
Республика Ингушетия	86 557,0	259 670,9	259 670,9
Кабардино-Балкарская Республика	132 283,2	396 849,6	396 849,6
Республика Калмыкия	61 755,3	185 265,8	185 265,8
Карачаево-Черкесская Республика	77 416,9	232 250,8	232 250,8
Республика Карелия	157 942,5	473 827,5	473 827,5
Республика Коми	175 353,4	526 060,1	526 060,1
Республика Крым	250 687,1	752 061,2	752 061,2
Республика Марий Эл	105 748,4	317 245,3	317 245,3
Республика Мордовия	106 139,1	318 417,1	318 417,1
Республика Саха (Якутия)	555 963,2	1 667 889,7	1 667 889,7

1	2	3	4
Республика Северная Осетия - Алания	101 556,0	304 668,0	304 668,0
Республика Татарстан (Татарстан)	619 413,5	1 858 240,4	1 858 240,4
Республика Тыва	191 637,5	574 912,5	574 912,5
Удмуртская Республика	268 342,2	805 026,6	805 026,6
Республика Хакасия	140 657,7	421 973,0	421 973,0
Чеченская Республика	336 150,4	1 008 451,1	1 008 451,1
Чувашская Республика - Чувашия	180 014,5	540 043,6	540 043,6
Алтайский край	464 814,0	1 394 442,0	1 394 442,0
Забайкальский край	329 709,6	989 128,9	989 128,9
Камчатский край	147 355,2	442 065,5	442 065,5
Краснодарский край	725 708,8	2 177 126,3	2 177 126,3
Красноярский край	928 224,4	2 784 673,0	2 784 673,0
Пермский край	428 066,7	1 284 200,0	1 284 200,0
Приморский край	386 829,0	1 160 487,0	1 160 487,0
Ставропольский край	409 852,9	1 229 558,8	1 229 558,8
Хабаровский край	293 590,6	880 771,8	880 771,8
Амурская область	224 985,6	674 956,8	674 956,8
Архангельская область	303 879,6	911 638,8	911 638,8
Астраханская область	144 655,6	433 966,9	433 966,9
Белгородская область	224 334,6	673 003,8	673 003,8
Брянская область	192 305,4	576 916,2	576 916,2
Владимирская область	174 936,7	524 810,2	524 810,2
Волгоградская область	345 290,4	1 035 871,2	1 035 871,2
Вологодская область	206 392,0	619 176,1	619 176,1
Воронежская область	313 443,5	940 330,4	940 330,4



1	2	3	4
Ивановская область	116 164,4	348 493,3	348 493,3
Иркутская область	710 767,0	2 132 301,0	2 132 301,0
Калининградская область	124 210,8	372 632,4	372 632,4
Калужская область	139 444,2	418 332,6	418 332,6
Кемеровская область - Кузбасс	518 883,5	1 556 650,4	1 556 650,4
Кировская область	190 586,8	571 760,3	571 760,3
Костромская область	96 165,7	288 497,2	288 497,2
Курганская область	149 521,7	448 565,0	448 565,0
Курская область	223 553,4	670 660,2	670 660,2
Ленинградская область	195 794,8	587 384,3	587 384,3
Липецкая область	157 802,4	473 407,2	473 407,2
Магаданская область	49 682,4	149 047,3	149 047,3
Московская область	919 576,6	2 758 729,7	2 758 729,7
Мурманская область	219 839,3	659 517,9	659 517,9
Нижегородская область	416 535,8	1 249 607,5	1 249 607,5
Новгородская область	83 302,0	249 905,9	249 905,9
Новосибирская область	524 247,7	1 572 743,1	1 572 743,1
Омская область	317 870,3	953 610,8	953 610,8
Оренбургская область	387 082,0	1 161 246,0	1 161 246,0
Орловская область	128 872,0	386 615,9	386 615,9
Пензенская область	173 895,1	521 685,4	521 685,4
Псковская область	97 650,0	292 950,0	292 950,0
Ростовская область	559 365,2	1 678 095,7	1 678 095,7
Рязанская область	147 672,8	443 018,5	443 018,5
Самарская область	400 260,8	1 200 782,5	1 200 782,5
Саратовская область	356 565,7	1 069 697,2	1 069 697,2

1	2	3	4
Сахалинская область	152 949,0	458 847,1	458 847,1
Свердловская область	682 589,4	2 047 768,0	2 047 768,0
Смоленская область	140 668,1	422 004,2	422 004,2
Тамбовская область	139 626,5	418 879,4	418 879,4
Тверская область	189 753,5	569 260,4	569 260,4
Томская область	301 234,6	903 703,9	903 703,9
Тульская область	193 972,0	581 915,9	581 915,9
Тюменская область	302 745,1	908 235,2	908 235,2
Ульяновская область	183 503,9	550 511,6	550 511,6
Челябинская область	563 477,6	1 690 432,8	1 690 432,8
Ярославская область	166 760,2	500 280,5	500 280,5
город федерального значения Москва	1 057 432,3	3 172 297,0	3 172 297,0
город федерального значения Санкт-Петербург	521 164,6	1 563 493,7	1 563 493,7
город федерального значения Севастополь	50 778,0	152 334,0	152 334,0
Еврейская автономная область	42 289,0	126 866,9	126 866,9
Ненецкий автономный округ	27 064,6	81 193,7	81 193,7
Ханты-Мансийский автономный округ - Югра	575 227,9	1 725 683,8	1 725 683,8
Чукотский автономный округ	36 482,0	109 446,1	109 446,1
Ямало-Ненецкий автономный округ	136 342,7	409 028,1	409 028,1
<b>ВСЕГО</b>	<b>24 518 660,7</b>	<b>73 555 980,8</b>	<b>73 555 980,8";</b>

16) раздел I приложения 35 (секретно) изложить в следующей редакции:

Соглашение о предоставлении иного межбюджетного трансферта, имеющего целевое назначение, из федерального бюджета бюджету Вологодской области

г. Москва

«27» декабря 2019 г.

№ 108-17-2020-086

ФЕДЕРАЛЬНОЕ ДОРОЖНОЕ АГЕНТСТВО, которому как получателю средств федерального бюджета доведены лимиты бюджетных обязательств на предоставление иного межбюджетного трансферта, имеющего целевое назначение, бюджетам субъектов Российской Федерации, именуемое в дальнейшем «Агентство», в лице заместителя руководителя Федерального дорожного агентства Костюченко Игоря Владимировича, действующего на основании Положения о Федеральном дорожном агентстве, утвержденного постановлением Правительства Российской Федерации от 23 июля 2004 г. № 374 и доверенности от 4 декабря 2018 г. № 01-33/46720, с одной стороны, и ПРАВИТЕЛЬСТВО ВОЛОГОДСКОЙ ОБЛАСТИ, именуемое(ая) в дальнейшем «Субъект», в лице первого заместителя Губернатора области, председатель Правительства области Кольцова Антона Викторовича, действующего на основании распоряжения Губернатора Вологодской области от 20 сентября 2019 г. № 5085-р «О распределении обязанностей между членами Правительства области», с другой стороны, далее при совместном упоминании именуемые «Стороны», в соответствии с Бюджетным кодексом Российской Федерации, Федеральным законом от 2 декабря 2019 г. № 380-ФЗ «О федеральном бюджете на 2020 год и на плановый период 2021 и 2022 годов», Правилами предоставления и распределения иных межбюджетных трансфертов бюджетам субъектов Российской Федерации на финансовое обеспечение дорожной деятельности в рамках ведомственной целевой программы «Содействие развитию автомобильных дорог регионального межмуниципального и местного значения» государственной программы Российской Федерации «Развитие транспортной системы», утвержденными постановлением Правительства Российской Федерации от 20 апреля 2016 г. № 329 (далее – Правила предоставления иных межбюджетных трансфертов), и распоряжения Правительства Российской Федерации от 21 декабря 2019 г. № 3136-р заключили настоящее Соглашение о нижеследующем.

## 1. Предмет Соглашения

1.1. Предметом настоящего Соглашения является предоставление из федерального бюджета в 2020 - 2022 годах бюджету Вологодской области иного межбюджетного трансферта, имеющего целевое назначение на финансовое обеспечение дорожной деятельности в целях достижения целевых показателей региональных программ, предусматривающих мероприятия, направленные на прирост протяженности автомобильных дорог общего пользования регионального или межмуниципального, местного значения на территории субъекта Российской Федерации, соответствующих нормативным требованиям к транспортно-эксплуатационным показателям, и на увеличение объемов строительства (реконструкции) автомобильных дорог в 2013 - 2022

Страница 1 из 8 страниц

годах по сравнению с такими объемами в 2003 - 2012 годах (далее – Иной межбюджетный трансферт), в соответствии с лимитами бюджетных обязательств, доведенными Агентству как получателю средств федерального бюджета по кодам классификации расходов бюджетов (далее – коды БК): код главного распорядителя средств федерального бюджета 108, раздел 04, подраздел 09, целевая статья 24 2 04 53900, вид расходов 540 в рамках ведомственной целевой программы «Содействие развитию автомобильных дорог регионального межмуниципального и местного значения» государственной программы Российской Федерации «Развитие транспортной системы», утвержденной постановлением Правительства Российской Федерации от 20 декабря 2017 г. № 1596.

1.2. Предоставление Иного межбюджетного трансферта осуществляется в соответствии с перечнем мероприятий, в целях софинансирования которых предоставляется Иной межбюджетный трансферт, согласно приложению №1 к настоящему Соглашению, являющемуся его неотъемлемой частью, утвержденным постановлением Правительства Вологодской области от 28 октября 2013 г. № 1100 «Об утверждении государственной программы Вологодской области «Развитие транспортной системы Вологодской области на 2014 - 2020 годы» и постановлением Правительства Вологодской области от 25 марта 2019 года № 286 «Об утверждении государственной программы Вологодской области «Дорожная сеть и транспортное обслуживание в 2021 – 2025 годах».

2. Финансовое обеспечение расходных обязательств субъекта Российской Федерации, в целях софинансирования которых предоставляется Иной межбюджетный трансферт

2.1. Общий объем бюджетных ассигнований, предусматриваемых в бюджете Вологодской области на финансовое обеспечение расходных обязательств, в целях софинансирования которых предоставляется Иной межбюджетный трансферт, составляет:

в 2020 году 156 452 700 (сто пятьдесят шесть миллионов четыреста пятьдесят две тысячи семьсот) рублей 00 копеек,

в 2021 году 4 397 359 800 (четыре миллиарда триста девяносто семь миллионов триста пятьдесят девять тысяч восемьсот) рублей 00 копеек,

в 2022 году 4 203 368 300 (четыре миллиарда двести три миллиона триста шестьдесят восемь тысяч триста) рублей 00 копеек.

2.2. Общий размер Иного межбюджетного трансферта, предоставляемого из федерального бюджета бюджету Вологодской области в соответствии с настоящим Соглашением, составляет:

в 2020 году 156 452 700 (сто пятьдесят шесть миллионов четыреста пятьдесят две тысячи семьсот) рублей 0 копеек,

в 2021 году 4 397 359 800 (четыре миллиарда триста девяносто семь миллионов триста пятьдесят девять тысяч восемьсот) рублей 0 копеек,

в 2022 году 4 203 368 300 (четыре миллиарда двести три миллиона триста шестьдесят восемь тысяч триста) рублей 0 копеек.

2.2.1. В случае уменьшения объема бюджетных ассигнований, указанного в пункте 2.1 настоящего Соглашения, Иной межбюджетный трансферт предоставляется в размере, определенном исходя из уровня софинансирования от уточненного общего объема бюджетных ассигнований, предусмотренных в финансовом году в бюджете Вологодской области.

В случае увеличения в финансовом году общего объема бюджетных ассигнований, указанного в пункте 2.1 настоящего Соглашения, размер Иного межбюджетного трансферта, указанный в пункте 2.2 настоящего Соглашения на финансовый год, не подлежит изменению.

### 3. Порядок, условия предоставления и сроки перечисления Иного межбюджетного трансферта

3.1. Иной межбюджетный трансферт предоставляется в пределах бюджетных ассигнований, предусмотренных в федеральном законе о федеральном бюджете (сводной бюджетной росписи федерального бюджета) на 2020 финансовый год и плановый период 2021 - 2022 годов, и лимитов бюджетных обязательств, доведенных Агентству как получателю средств федерального бюджета на финансовый год.

3.2. Иной межбюджетный трансферт предоставляется при выполнении следующих условий:

а) наличие правового акта Вологодской области об утверждении в соответствии с требованиями нормативных правовых актов Российской Федерации перечня мероприятий, в целях финансового обеспечения которых предоставляется Иной межбюджетный трансферт, указанного в пункте 1.2 настоящего Соглашения;

б) наличие в бюджете Вологодской области бюджетных ассигнований на финансовое обеспечение расходных обязательств, в целях софинансирования которых предоставляется Иной межбюджетный трансферт, в объеме, предусмотренном пунктом 2.1 настоящего Соглашения.

3.2.1. Документы, подтверждающие выполнение условий предоставления Иного межбюджетного трансферта, предусмотренных подпунктами «а» и «б» пункта 3.2 настоящего Соглашения, представляются однократно Субъектом в территориальный орган Федерального казначейства.

3.3. Перечисление Иного межбюджетного трансферта из федерального бюджета в бюджет Вологодской области осуществляется на счет Управления Федерального казначейства по Вологодской области, открытый органу Федерального казначейства в учреждении Центрального банка Российской Федерации для учета операций со средствами бюджета Вологодской области.

3.3.1. Перечисление Иного межбюджетного трансферта из федерального бюджета осуществляется Федеральным казначейством не позднее 2-го рабочего дня, следующего за днем представления в Управление Федерального казначейства по Вологодской области в установленном Федеральным казначейством порядке платежных документов:

3.3.1.1. связанных с исполнением расходных обязательств Субъекта, в целях софинансирования которых предоставляется Иной межбюджетный трансферт, представленных финансовым органом Субъекта;

3.3.2. Перечисление Иного межбюджетного трансферта осуществляется Федеральным казначейством:

3.3.2.1. после проведения санкционирования оплаты денежных обязательств по расходам получателей средств бюджета субъекта Российской Федерации;

3.3.3. Перечисление межбюджетного трансферта из бюджета субъекта Российской Федерации местному бюджету осуществляется при условии осуществления

территориальным органом Федерального казначейства операций по перечислению соответствующего межбюджетного трансферта из бюджета субъекта Российской Федерации в местный бюджет в пределах суммы, необходимой для оплаты денежных обязательств получателя средств местного бюджета, соответствующих целям предоставления Иного межбюджетного трансферта, в доле, соответствующей уровню софинансирования расходного обязательства муниципального образования, установленному соглашением о предоставлении межбюджетного трансферта из бюджета субъекта Российской Федерации местному бюджету, при оплате денежных обязательств получателя средств местного бюджета, соответствующих целям предоставления Иного межбюджетного трансферта.

#### 4. Взаимодействие Сторон

##### 4.1. Агентство обязуется:

4.1.1. Обеспечить предоставление Иного межбюджетного трансферта бюджету Вологодской области в порядке и при соблюдении Субъектом условий предоставления Иного межбюджетного трансферта, установленных настоящим Соглашением, в пределах лимитов бюджетных обязательств на 2020 финансовый год и плановый период 2021 - 2022 годов, доведенных Агентству как получателю средств федерального бюджета.

4.1.2. Осуществлять контроль за соблюдением Субъектом условий предоставления Иного межбюджетного трансферта и других обязательств, предусмотренных настоящим Соглашением.

4.1.3. Осуществлять оценку результатов предоставления Иного межбюджетного трансферта, установленных в соответствии с пунктом 4.3.3 настоящего Соглашения, на основании данных отчетности, представленной Субъектом.

4.1.4. В случае если Субъектом по состоянию на 31 декабря года предоставления Иного межбюджетного трансферта допущены нарушения обязательств, предусмотренных пунктом 4.3.3 настоящего Соглашения, и в срок до 1 апреля года, следующего за годом предоставления Иного межбюджетного трансферта, указанные нарушения не устранены, рассчитать объем средств, подлежащий возврату из бюджета Вологодской области в федеральный бюджет в соответствии с Правилами предоставления иных межбюджетных трансфертов, и направить Субъекту требование о возврате средств Иного межбюджетного трансферта в федеральный бюджет в указанном объеме.

4.1.5. В случае приостановления предоставления Иного межбюджетного трансферта информировать Субъект о причинах такого приостановления.

4.1.6. Направлять разъяснения Субъекту по вопросам, связанным с исполнением настоящего Соглашения, в течение 20 рабочих дней со дня получения обращения Субъекта в соответствии с пунктом 4.4.1 настоящего Соглашения.

##### 4.2. Агентство вправе:

4.2.1. Запрашивать у Субъекта документы и материалы, необходимые для осуществления контроля за соблюдением Субъектом условий предоставления Иного межбюджетного трансферта и других обязательств, предусмотренных Соглашением, в том числе данные бухгалтерского учета и первичную документацию, связанные с исполнением Субъектом условий предоставления Иного межбюджетного трансферта.

4.2.2. Осуществлять иные права, установленные бюджетным законодательством Российской Федерации, Правилами предоставления иных межбюджетных трансфертов и

настоящим Соглашением:

4.2.2.1. Собственными силами и/или с привлечением подведомственных и иных организаций осуществлять выездные проверки соблюдения условий и положений, установленных соглашением, применяемых дорожно-строительных материалов, конструкций и изделий.

4.3. Субъект обязуется:

4.3.1. Обеспечивать выполнение условий предоставления Иного межбюджетного трансферта, установленных пунктом 3.2 настоящего Соглашения.

4.3.2. Обеспечивать исполнение требований Агентства по возврату средств в федеральный бюджет, если Правилами предоставления иных межбюджетных трансфертов предусматриваются положения о возврате средств в федеральный бюджет за нарушение обязательств по достижению результатов предоставления Иного межбюджетного трансферта.

4.3.3. Обеспечивать достижение значений результатов предоставления Иного межбюджетного трансферта, установленных в соответствии с приложением № 3 к настоящему Соглашению, являющимся его неотъемлемой частью.

4.3.4. Обеспечивать представление в Агентство в форме электронного документа в государственной интегрированной информационной системе управления общественными финансами «Электронный бюджет» отчеты о:

4.3.4.1. расходах бюджета Вологодской области, в целях софинансирования которых предоставляется Иной межбюджетный трансферт, по форме согласно приложению № 4 к настоящему Соглашению, являющемуся его неотъемлемой частью, не позднее 5 рабочих дней месяца, следующего за отчетным кварталом, в котором был получен Иной межбюджетный трансферт;

4.3.4.2. достижении результатов предоставления Иного межбюджетного трансферта по форме согласно приложению № 5 к настоящему Соглашению, являющемуся его неотъемлемой частью, не позднее 12 числа месяца, следующего за отчетным годом, в котором был получен Иной межбюджетный трансферт.

4.3.5. В случае получения запроса обеспечивать представление в Агентство документов и материалов, необходимых для осуществления контроля за соблюдением Субъектом условий предоставления Иного межбюджетного трансферта и других обязательств, предусмотренных настоящим Соглашением, в том числе данных бухгалтерского учета и первичной документации, связанных с исполнением Субъектом условий предоставления Иного межбюджетного трансферта.

4.3.6. Возвратить в федеральный бюджет не использованный по состоянию на 1 января финансового года, следующего за отчетным, остаток средств Иного межбюджетного трансферта в сроки, установленные бюджетным законодательством Российской Федерации.

4.4. Субъект вправе:

4.4.1. Обращаться в Агентство за разъяснениями в связи с исполнением настоящего Соглашения.

## 5. Ответственность Сторон

5.1. В случае неисполнения или ненадлежащего исполнения своих обязанностей по настоящему Соглашению Стороны несут ответственность в соответствии с

законодательством Российской Федерации.

5.2. В случае если не использованный по состоянию на 1 января финансового года, следующего за отчетным, остаток Иного межбюджетного трансферта не перечислен в доход федерального бюджета, указанные средства подлежат взысканию в доход федерального бюджета в порядке, установленном приказом Министерства финансов Российской Федерации от 11 июня 2009 г. № 51н «Об Общих требованиях к порядку взыскания в доход бюджетов неиспользованных остатков межбюджетных трансфертов, полученных в форме субсидий, субвенций и иных межбюджетных трансфертов, имеющих целевое назначение, и Порядке взыскания неиспользованных остатков межбюджетных трансфертов, предоставленных из федерального бюджета» (зарегистрирован в Минюсте России 28 июля 2009 г., регистрационный № 14422) с изменениями, внесенными приказами Министерства финансов Российской Федерации от 26 августа 2015 г. № 134н (зарегистрирован в Минюсте России 21 сентября 2015 г., регистрационный № 38939), от 4 декабря 2015 г. № 193н (зарегистрирован в Минюсте России 31 декабря 2015 г., регистрационный № 40431), от 5 июля 2016 г. № 105н (зарегистрирован в Минюсте России 1 августа 2016 г., регистрационный № 43038), от 28 октября 2016 г. № 196н (зарегистрирован в Минюсте России 22 ноября 2016 г., регистрационный № 44391).

## 6. Иные условия

### 6.1. Иные условия по настоящему Соглашению.

6.1.1. Уполномоченным органом исполнительной власти Субъекта, осуществляющим взаимодействие с Агентством, на который со стороны Субъекта возлагаются функции и ответственность за исполнение (координацию исполнения) настоящего Соглашения и представление отчетности, является ДЕПАРТАМЕНТ ДОРОЖНОГО ХОЗЯЙСТВА И ТРАНСПОРТА ВОЛОГОДСКОЙ ОБЛАСТИ.

6.1.2. Нормативно - правовой акт, указанный в пункте 1.2 Соглашения, должен предусматривать реализацию следующих мероприятий, направленных на осуществление крупных особо важных для социально-экономического развития Российской Федерации проектов, реализуемых за счет средств бюджета субъекта Российской Федерации: «Мостовой переход через р. Шексну в створе ул. Архангельской» в г. Череповце. II-IV пусковые комплексы» и «Строительство мостового перехода через реку Вологда и автодороги от перекрестка ул. Некрасова с ул. Чернышевского до транспортной развязки через железную дорогу Москва-Архангельск в городе Вологде».

6.1.3. Субъект обязан обеспечить финансирование мероприятий, предусмотренных пунктом 6.1.2. настоящего Соглашения, в 2020 году в размере не менее 156 452 700 рублей (сто пятьдесят шесть миллионов четыреста пятьдесят две тысячи семьсот) рублей 0 копеек, в 2021 году в размере не менее 4 397 359 800 рублей (четыре миллиарда триста девяносто семь миллионов триста пятьдесят девять тысяч восемьсот) рублей 0 копеек, в 2022 году в размере не менее 4 203 368 300 рублей (четыре миллиарда двести три миллиона триста шестьдесят восемь тысяч триста) рублей 0 копеек.

6.1.4. Межбюджетный трансферт перечисляется в местный бюджет в соответствии с условиями, установленными соглашением о предоставлении межбюджетного трансферта из бюджета Вологодской области местному бюджету, соответствующими целям предоставления Иного межбюджетного трансферта. Указанное соглашение заключается в государственной интегрированной информационной системе управления общественными



финансами «Электронный бюджет» по форме, аналогичной форме, установленной в соответствии со статьями 132, 132.1 Бюджетного кодекса Российской Федерации.

6.1.5. Субъект обязуется инициировать внесение изменений в настоящее Соглашение в случае внесения изменений в предусмотренный пунктом 1.2 Соглашения нормативно-правовой акт в части результатов предоставления Иного межбюджетного трансферта.

6.1.6. Ответственность за достоверность представляемых Агентству информации и документов несет Субъект.

## 7. Заключительные положения

7.1. Споры, возникающие между Сторонами в связи с исполнением настоящего Соглашения, решаются ими, по возможности, путем проведения переговоров с оформлением протоколов или иных документов. При недостижении согласия споры между Сторонами решаются в судебном порядке.

7.2. Настоящее Соглашение вступает в силу с даты его подписания лицами, имеющими право действовать от имени каждой из Сторон, и действует до полного исполнения Сторонами своих обязательств по настоящему Соглашению.

В случае заключения нового соглашения по предмету настоящего Соглашения обязательства Сторон по настоящему Соглашению прекращаются.

7.3. Изменение настоящего Соглашения осуществляется по инициативе Сторон, а также в случаях, установленных Правилами предоставления иных межбюджетных трансфертов, и оформляется в виде дополнительного соглашения к настоящему Соглашению, которое является его неотъемлемой частью, в государственной интегрированной информационной системе управления общественными финансами «Электронный бюджет».

7.4. Внесение в настоящее Соглашение изменений, предусматривающих ухудшение установленных значений результатов предоставления Иного межбюджетного трансферта, а также продление сроков реализации предусмотренных настоящим Соглашением мероприятий, не допускается в течение всего срока действия настоящего Соглашения, за исключением случаев, если выполнение условий предоставления Иного межбюджетного трансферта оказалось невозможным вследствие обстоятельств непреодолимой силы, изменения значений целевых показателей и индикаторов подпрограммы «Дорожное хозяйство» государственной программы Российской Федерации «Развитие транспортной системы», а также в случае существенного (более чем на 20 процентов) сокращения размера Иного межбюджетного трансферта.

7.5. Расторжение настоящего Соглашения возможно при взаимном согласии Сторон.

7.6. Настоящее Соглашение заключено Сторонами в форме электронного документа и подписано усиленными квалифицированными электронными подписями лиц, имеющих право действовать от имени каждой из Сторон Соглашения.

## 8. Платежные реквизиты Сторон

РОСАВТОДОР	ПРАВИТЕЛЬСТВО ВОЛОГОДСКОЙ ОБЛАСТИ
------------	--------------------------------------

Место нахождения: 129085, Г. МОСКВА, УЛ БОЧКОВА, 4	Место нахождения: 160000, ВОЛОГОДСКАЯ ОБЛАСТЬ, ГОРОД. ВОЛОГДА, УЛИЦА ГЕРЦЕНА, ДОМ 2
Банковские реквизиты: БИК 041909001 Банк ОТДЕЛЕНИЕ ВОЛОГДА р/с 40105810800000010005 л/с 14301271080 Управление Федерального казначейства по Вологодской области ИНН 7717509757 КПП 771701001 ОГРН 1047796331494 ОКТМО 45358000	Банковские реквизиты: БИК 041909001 Банк ОТДЕЛЕНИЕ ВОЛОГДА р/с 40201810600000000012 л/с 04302000470 Управление Федерального казначейства по Вологодской области ИНН 3525234212 КПП 352501001 ОГРН 1093525019390 ОКТМО 19701000001 КБК доходов 012 2 02 45390 02 0000 150

## 9. Подписи Сторон

РОСАВТОДОР	ПРАВИТЕЛЬСТВО ВОЛОГОДСКОЙ ОБЛАСТИ
_____/И.В. Костюченко	_____/А.В. Кольцов

ДОКУМЕНТ ПОДПИСАН  
ЭЛЕКТРОННОЙ ПОДПИСЬЮ

СВЕДЕНИЯ О СЕРТИФИКАТЕ ЭП

Сертификат: 01D59EE809C98260000000B700060002  
Владелец: Костюченко Игорь Владимирович

Действителен: с 19.11.2019 до 19.11.2020

ДОКУМЕНТ ПОДПИСАН  
ЭЛЕКТРОННОЙ ПОДПИСЬЮ

СВЕДЕНИЯ О СЕРТИФИКАТЕ ЭП

Сертификат: 01D4C83C6E3A3B50000008F21A8900C  
Владелец: Кольцов Антон Викторович

Действителен: с 19.02.2019 до 19.02.2020

## ПЕРЕЧЕНЬ мероприятий, в целях финансирования которых предоставляется Иной межбюджетный трансферт

Наименование бюджета субъекта  
Российской Федерации

Бюджет Вологодской области

по ОКТМО

Коды
19000000

Наименование мероприятия (объекта капитального строительства, объекта недвижимого имущества)	Сметная стоимость, руб.	Срок окончания реализации	Код строки	Объем финансового обеспечения на реализацию мероприятия, предусмотренный в бюджете субъекта Российской Федерации, руб.									Предусмотрено бюджетных ассигнований в местном бюджете (справочно)					
				всего			в том числе средства Иного межбюджетного трансферта из федерального бюджета			уровень софинансирования (%)								
				текущий 2020 г.	плановый период		текущий 2020 г.	плановый период		текущий 2020 г.	плановый период		текущий 2020 г.	2021 г.	2022 г.	текущий 2020 г.	плановый период	
					2021 г.	2022 г.		2021 г.	2022 г.		2021 г.	2022 г.						
1	2	3	4	5	6	7	8	9	10	11	12	13	14	15	16			
Подпрограмма 1 "Развитие сети автомобильных дорог общего пользования". Подпрограмма 1 "Автомобильные дороги"		2022	01	156 452 700,00	4 397 359 800,00	4 203 368 300,00	156 452 700,00	4 397 359 800,00	4 203 368 300,00	100,00	100,00	100,00	0,00	0,00	0,00			
Всего:				156 452 700,00	4 397 359 800,00	4 203 368 300,00	156 452 700,00	4 397 359 800,00	4 203 368 300,00	x	x	x	0,00	0,00	0,00			

Подписи сторон:

ПРАВИТЕЛЬСТВО ВОЛОГОДСКОЙ ОБЛАСТИ  
(Субъект)

ФЕДЕРАЛЬНОЕ ДОРОЖНОЕ АГЕНТСТВО  
(Министерство, Агентство, Служба)

ДОКУМЕНТ ПОДПИСАН  
ЭЛЕКТРОННОЙ ПОДПИСЬЮ

СВЕДЕНИЯ О СЕРТИФИКАТЕ ЭП

Сертификат: 01D4C83C6E3A3B5000008F21A8900C  
Владелец: Кольцов Антон Викторович  
Действителен: с 19.02.2019 до 19.02.2020

ДОКУМЕНТ ПОДПИСАН  
ЭЛЕКТРОННОЙ ПОДПИСЬЮ

СВЕДЕНИЯ О СЕРТИФИКАТЕ ЭП

Сертификат: 01D59EE809C98260000000B700060002  
Владелец: Костюченко Игорь Владимирович  
Действителен: с 19.11.2019 до 19.11.2020

## ГРАФИК перечисления Иного межбюджетного трансферта

бюджет Вологодской области  
(наименование бюджета субъекта Российской Федерации)

Наименование мероприятия (объекта капитального строительства, объекта недвижимого имущества)	Код по бюджетной классификации Российской Федерации				Сроки перечисления Иного межбюджетного трансферта (мм.гг.)	Код строки	Размер Иного межбюджетного трансферта, руб
	главы	раздела, подраздела	целевой статьи	вида расходов			
1	2	3	4	5	6	7	8
Подпрограмма 1 "Развитие сети автомобильных дорог общего пользования", Подпрограмма 1 "Автомобильные дороги"	108	0409	24 2 04 53900	540	02.20	01	100 000 000,00
					08.20	02	5 000 000,00
					09.20	03	10 000 000,00
					10.20	04	10 000 000,00
					11.20	05	15 000 000,00
					12.20	06	16 452 700,00
Итого:							156 452 700,00
Всего:							156 452 700,00

Подписи сторон:

ПРАВИТЕЛЬСТВО ВОЛОГОДСКОЙ  
ОБЛАСТИ  
(Субъект)

ФЕДЕРАЛЬНОЕ ДОРОЖНОЕ  
АГЕНТСТВО  
(Министерство, Агентство, Служба)

hhr

**ДОКУМЕНТ ПОДПИСАН  
ЭЛЕКТРОННОЙ ПОДПИСЬЮ**

**СВЕДЕНИЯ О СЕРТИФИКАТЕ ЭП**

Сертификат: 01D4C83C6E3A3B50000008F21A8900C

Владелец: Кольцов Антон Викторович

Действителен: с 19.02.2019 до 19.02.2020

**ДОКУМЕНТ ПОДПИСАН  
ЭЛЕКТРОННОЙ ПОДПИСЬЮ**

**СВЕДЕНИЯ О СЕРТИФИКАТЕ ЭП**

Сертификат: 01D59EE809C98260000000B700060002

Владелец: Костюченко Игорь Владимирович

Действителен: с 19.11.2019 до 19.11.2020

### Результаты предоставления Иного межбюджетного трансферта

Наименование мероприятия (объекта капитального строительства, объекта недвижимого имущества)	Код строки	Результат предоставления Иного межбюджетного трансферта	Единица измерения по ОКЕН		Значения результата предоставления Иного межбюджетного трансферта		
			наименование	код	текущий 2020 г.	плановый период	
						2021 г.	2022 г.
1	2	3	4	5	6	7	8
Подпрограмма 1 "Развитие сети автомобильных дорог общего пользования", Подпрограмма 1 "Автомобильные дороги"	01	Прирост протяженности сети автомобильных дорог общего пользования регионального или межмуниципального, местного значения на территории субъекта Российской Федерации в результате строительства новых автомобильных дорог	Километр, тысяча метров	008	11,2	0	0
Подпрограмма 1 "Развитие сети автомобильных дорог общего пользования", Подпрограмма 1 "Автомобильные дороги"	02	Прирост протяженности автомобильных дорог общего пользования регионального или межмуниципального, местного значения на территории субъекта Российской Федерации, соответствующих нормативным требованиям к транспортно-эксплуатационным показателям, в результате реконструкции автомобильных дорог	Километр, тысяча метров	008	0	0	0
Подпрограмма 1 "Развитие сети автомобильных дорог общего пользования", Подпрограмма 1 "Автомобильные дороги"	03	Прирост протяженности автомобильных дорог общего пользования регионального или межмуниципального, местного значения на территории субъекта Российской Федерации, соответствующих нормативным требованиям к транспортно-эксплуатационным показателям, в результате капитального ремонта и ремонта автомобильных дорог	Километр, тысяча метров	008	357,1	598,4	516
Подпрограмма 1 "Развитие сети автомобильных дорог общего пользования", Подпрограмма 1 "Автомобильные дороги"	04	Доля протяженности автомобильных дорог общего пользования регионального или межмуниципального, местного значения на территории субъекта Российской Федерации, соответствующих нормативным требованиям к транспортно-эксплуатационным показателям, в общей протяженности указанных автомобильных дорог	Процент	744	30,7	31,66	32,63

Подписи сторон:

ПРАВИТЕЛЬСТВО ВОЛОГОДСКОЙ ОБЛАСТИ  
(Субъект)

ФЕДЕРАЛЬНОЕ ДОРОЖНОЕ АГЕНТСТВО  
(Министерство, Агентство, Служба)

ДОКУМЕНТ ПОДПИСАН  
ЭЛЕКТРОННОЙ ПОДПИСЬЮ

СВЕДЕНИЯ О СЕРТИФИКАТЕ ЭП

Сертификат: 01D4C83C6E3A3B5000008F21A8900C  
Владелец: Кольцов Антон Викторович

Действителен с 19.02.2019 до 19.02.2020

ДОКУМЕНТ ПОДПИСАН  
ЭЛЕКТРОННОЙ ПОДПИСЬЮ

СВЕДЕНИЯ О СЕРТИФИКАТЕ ЭП

Сертификат: 01D59EE809C98260000000B700060002  
Владелец: Костюченко Игорь Владимирович

Действителен с 19.11.2019 до 19.11.2020

## ОТЧЕТ

### о расходах, в целях софинансирования которых предоставляется Иной межбюджетный трансферт

на 1 \_\_\_\_\_ 20\_\_ г.

Наименование уполномоченного органа  
субъекта Российской Федерации

Наименование бюджета субъекта  
Российской Федерации

Наименование финансового органа субъекта Российской  
Федерации

Наименование федерального органа  
исполнительной власти - главного распорядителя  
средств распорядителя средств федерального  
бюджета

Наименование государственной  
программы Российской Федерации/  
Непрограммные направления деятельности

Периодичность:

Единица измерения: рубль (с точностью до второго десятичного знака после запятой)

	Коды
Дата	
по ОКПО	
Глава по БК	
по ОКТМО	
по ОКПО	
Глава по БК	
по БК	

147

1. Движение денежных средств

Наименование показателя	Код строки	Средства бюджета субъекта Российской Федерации			
		всего		в том числе средства Иного межбюджетного трансферта из федерального бюджета	
		за отчетный период	нарастающим итогом с начала года	за отчетный период	нарастающим итогом с начала года
1	2	3	4	5	6
Остаток средств Иного межбюджетного трансферта на начало года, всего	010	X	X		X
из них:					
подлежит возврату в федеральный бюджет	011	X	X		X
Объем Иного межбюджетного трансферта, предоставленного бюджету субъекта Российской Федерации из федерального бюджета	020	X	X		X
Предусмотрено в бюджете (сводной бюджетной росписью) субъекта Российской Федерации расходов, в целях осуществления которых предоставлен Иной межбюджетный трансферт	030			X	X
Поступило средств Иного межбюджетного трансферта в бюджет субъекта Российской Федерации из федерального бюджета	040	X	X		
Израсходовано средств бюджета субъекта Российской Федерации (кассовый расход)	050				
Восстановлено средств Иного межбюджетного трансферта в бюджет субъекта Российской Федерации, всего	060	X	X		
в том числе					
использованных не по целевому назначению в текущем году	061	X	X		
использованных не по целевому назначению в предшествующие годы	062	X	X		
использованных в предшествующие годы	063	X	X		
Возвращено в федеральный бюджет средств Иного межбюджетного трансферта, восстановленных в бюджет субъекта Российской Федерации, всего	070	X	X		
в том числе					
остаток средств Иного межбюджетного трансферта на начало года	071	X	X		
использованных не по целевому назначению	072	X	X		
использованные в предшествующие годы	073	X	X		
Остаток средств Иного межбюджетного трансферта на конец отчетного периода (года), всего	080	X	X		
из них:					
подлежит возврату в федеральный бюджет	081	X	X		



2. Сведения о направлении расходов бюджета субъекта Российской Федерации, софинансирование которых осуществляется из федерального бюджета

Код по БК	Наименование мероприятия	Код строки	Предусмотрено бюджетных ассигнований в бюджете субъекта Российской Федерации на 20__г.	Кассовые расходы бюджета субъекта Российской Федерации		Уровень софинансирования, %	СПРАВОЧНО			
				за отчетный период	нарастающим итогом с начала года		предусмотрено бюджетных ассигнований в местном бюджете на 20__г.	поступило из бюджета субъекта Российской Федерации	кассовые расходы местного бюджета	
									за отчетный период	нарастающим итогом с начала года
1	2	3	4	5	6	7	8	9	10	11

Руководитель  
(уполномоченное лицо)

\_\_\_\_\_ (должность)

\_\_\_\_\_ (подпись)

\_\_\_\_\_ (расшифровка подписи)

Исполнитель

\_\_\_\_\_ (должность)

\_\_\_\_\_ (фамилия, инициалы)

\_\_\_\_\_ (телефон с кодом города)

«\_\_» \_\_\_\_\_ 20\_\_ г.

**ОТЧЕТ**  
**о достижении результатов предоставления Иного межбюджетного трансферта**  
**по состоянию на «\_» \_\_\_\_\_ 20\_\_ года**

Наименование уполномоченного органа исполнительной власти субъекта Российской Федерации \_\_\_\_\_

Наименование бюджета субъекта Российской Федерации \_\_\_\_\_

Наименование федерального органа исполнительной власти \_\_\_\_\_

Наименование государственной программы/ Непрограммное направление деятельности \_\_\_\_\_

Периодичность: \_\_\_\_\_

Коды
Дата
по ОКПО
Глава по БК
по ОКТМО
Глава по БК
по БК

Наименование мероприятия (объекта капитального строительства, объекта недвижимого имущества)	Код строки	Результат	Единица измерения по ОКЕИ		Значение результата		Причина отклонения
			наименование	код	плановое	фактическое	
I	2	3	4	5	6	7	8
	01						

Руководитель  
(уполномоченное лицо)

\_\_\_\_\_ (должность)

\_\_\_\_\_ (подпись)

\_\_\_\_\_ (расшифровка подписи)

«\_» \_\_\_\_\_ 20\_\_ г.

**ПРАВИТЕЛЬСТВО РОССИЙСКОЙ ФЕДЕРАЦИИ****РАСПОРЯЖЕНИЕ**

от 21 декабря 2019 г. N 3136-р

Утвердить прилагаемые:

распределение иных межбюджетных трансфертов бюджетам субъектов Российской Федерации в целях внедрения интеллектуальных транспортных систем, предусматривающих автоматизацию процессов управления дорожным движением в городских агломерациях, включающих города с населением свыше 300 тысяч человек, в рамках федерального проекта "Общесистемные меры развития дорожного хозяйства" государственной программы Российской Федерации "Развитие транспортной системы" на 2020 - 2022 годы;

распределение иных межбюджетных трансфертов бюджетам субъектов Российской Федерации на развитие инфраструктуры дорожного хозяйства, обеспечивающей транспортную связанность между центрами экономического роста, в рамках федерального проекта "Коммуникации между центрами экономического роста" государственной программы Российской Федерации "Развитие транспортной системы" на 2020 - 2022 годы;

распределение нераспределенного резерва иных межбюджетных трансфертов на финансовое обеспечение дорожной деятельности в рамках реализации национального проекта "Безопасные и качественные автомобильные дороги" бюджетам субъектов Российской Федерации на 2020 год;

распределение иных межбюджетных трансфертов бюджетам субъектов Российской Федерации на финансовое обеспечение дорожной деятельности в рамках ведомственной целевой программы "Содействие развитию автомобильных дорог регионального, межмуниципального и местного значения" государственной программы Российской Федерации "Развитие транспортной системы" на 2020 - 2022 годы.

Председатель Правительства  
Российской Федерации  
Д.МЕДВЕДЕВ

Утверждено  
распоряжением Правительства  
Российской Федерации  
от 21 декабря 2019 г. N 3136-р

**РАСПРЕДЕЛЕНИЕ**

**ИНЫХ МЕЖБЮДЖЕТНЫХ ТРАНСФЕРТОВ БЮДЖЕТАМ СУБЪЕКТОВ  
РОССИЙСКОЙ ФЕДЕРАЦИИ В ЦЕЛЯХ ВНЕДРЕНИЯ ИНТЕЛЛЕКТУАЛЬНЫХ  
ТРАНСПОРТНЫХ СИСТЕМ, ПРЕДУСМАТРИВАЮЩИХ АВТОМАТИЗАЦИЮ  
ПРОЦЕССОВ УПРАВЛЕНИЯ ДОРОЖНЫМ ДВИЖЕНИЕМ В ГОРОДСКИХ  
АГЛОМЕРАЦИЯХ, ВКЛЮЧАЮЩИХ ГОРОДА С НАСЕЛЕНИЕМ СВЫШЕ  
300 ТЫСЯЧ ЧЕЛОВЕК, В РАМКАХ ФЕДЕРАЛЬНОГО ПРОЕКТА  
"ОБЩЕСИСТЕМНЫЕ МЕРЫ РАЗВИТИЯ ДОРОЖНОГО ХОЗЯЙСТВА"  
ГОСУДАРСТВЕННОЙ ПРОГРАММЫ РОССИЙСКОЙ ФЕДЕРАЦИИ**

**"РАЗВИТИЕ ТРАНСПОРТНОЙ СИСТЕМЫ"  
НА 2020 - 2022 ГОДЫ**

Наименование субъекта Российской Федерации	Размер иного межбюджетного трансферта (тыс. рублей)		
	2020 год	2021 год	2022 год
Республика Башкортостан	220000	220000	220000
Республика Бурятия	100000	100000	100000
Республика Дагестан	120000	120000	120000
Республика Крым	80000	80000	80000
Республика Мордовия	80000	80000	80000
Республика Саха (Якутия)	80000	80000	80000
Республика Северная Осетия - Алания	80000	80000	80000
Республика Татарстан	370000	370000	370000
Удмуртская Республика	120000	120000	120000
Чувашская Республика	100000	100000	100000
Алтайский край	120000	120000	120000
Забайкальский край	80000	80000	80000
Краснодарский край	260000	260000	260000
Красноярский край	220000	220000	220000
Пермский край	220000	220000	220000
Приморский край	120000	120000	120000
Ставропольский край	100000	100000	100000
Хабаровский край	120000	120000	120000
Архангельская область	80000	80000	80000
Астраханская область	120000	120000	120000
Белгородская область	80000	80000	80000
Брянская область	100000	100000	100000
Владимирская область	80000	80000	80000
Волгоградская область	300000	300000	300000

Вологодская область	160000	160000	160000
Воронежская область	220000	220000	220000
Ивановская область	100000	100000	100000
Иркутская область	120000	120000	120000
Калининградская область	100000	100000	100000
Калужская область	80000	80000	80000
Кемеровская область - Кузбасс	240000	240000	240000
Кировская область	120000	120000	120000
Курганская область	80000	80000	80000
Курская область	100000	100000	100000
Липецкая область	120000	120000	120000
Нижегородская область	250000	250000	250000
Новосибирская область	310000	310000	310000
Омская область	220000	220000	220000
Оренбургская область	120000	120000	120000
Орловская область	80000	80000	80000
Пензенская область	120000	120000	120000
Ростовская область	220000	220000	220000
Рязанская область	120000	120000	120000
Самарская область	380000	380000	380000
Саратовская область	160000	160000	160000
Свердловская область	330000	330000	330000
Смоленская область	80000	80000	80000
Тверская область	100000	100000	100000
Томская область	120000	120000	120000
Тульская область	100000	100000	100000
Тюменская область	160000	160000	160000
Ульяновская область	120000	120000	120000

Челябинская область	320000	320000	320000
Ярославская область	120000	120000	120000
Город Севастополь	100000	100000	100000
Ханты-Мансийский автономный округ - Югра	80000	80000	80000
Всего	8400000	8400000	8400000

Утверждено  
распоряжением Правительства  
Российской Федерации  
от 21 декабря 2019 г. N 3136-р

**РАСПРЕДЕЛЕНИЕ  
ИНЫХ МЕЖБЮДЖЕТНЫХ ТРАНСФЕРТОВ БЮДЖЕТАМ СУБЪЕКТОВ  
РОССИЙСКОЙ ФЕДЕРАЦИИ НА РАЗВИТИЕ ИНФРАСТРУКТУРЫ ДОРОЖНОГО  
ХОЗЯЙСТВА, ОБЕСПЕЧИВАЮЩЕЙ ТРАНСПОРТНУЮ СВЯЗАННОСТЬ  
МЕЖДУ ЦЕНТРАМИ ЭКОНОМИЧЕСКОГО РОСТА, В РАМКАХ ФЕДЕРАЛЬНОГО  
ПРОЕКТА "КОММУНИКАЦИИ МЕЖДУ ЦЕНТРАМИ ЭКОНОМИЧЕСКОГО РОСТА"  
ГОСУДАРСТВЕННОЙ ПРОГРАММЫ РОССИЙСКОЙ ФЕДЕРАЦИИ "РАЗВИТИЕ  
ТРАНСПОРТНОЙ СИСТЕМЫ" НА 2020 - 2022 ГОДЫ**

Наименование субъекта Российской Федерации	Размер иного межбюджетного трансферта (тыс. рублей)		
	2020 год	2021 год	2022 год
Республика Коми	200000	408260	-
Республика Северная Осетия - Алания	1700000	-	-
Красноярский край	-	1232350	1320735
Приморский край	-	2887847,4	4738183,4
Амурская область	313166	506880	760320
Воронежская область	300000	2610636	-
Нижегородская область	296834	1258282,4	3912501,6
Нераспределенный резерв	-	7626862,3	9456589,8
Всего	2810000	16531118,1	20188329,8

Утверждено  
распоряжением Правительства  
Российской Федерации  
от 21 декабря 2019 г. N 3136-р

**РАСПРЕДЕЛЕНИЕ  
НЕРАСПРЕДЕЛЕННОГО РЕЗЕРВА ИНЫХ МЕЖБЮДЖЕТНЫХ ТРАНСФЕРТОВ  
НА ФИНАНСОВОЕ ОБЕСПЕЧЕНИЕ ДОРОЖНОЙ ДЕЯТЕЛЬНОСТИ В РАМКАХ  
РЕАЛИЗАЦИИ НАЦИОНАЛЬНОГО ПРОЕКТА "БЕЗОПАСНЫЕ И КАЧЕСТВЕННЫЕ  
АВТОМОБИЛЬНЫЕ ДОРОГИ" БЮДЖЕТАМ СУБЪЕКТОВ  
РОССИЙСКОЙ ФЕДЕРАЦИИ НА 2020 ГОД**

Наименование субъекта Российской Федерации	Размер иного межбюджетного трансферта (тыс. рублей)
Республика Башкортостан	490000
Республика Бурятия	405000
Карачаево-Черкесская Республика	300000
Республика Марий Эл	490000
Республика Мордовия	490000
Республика Северная Осетия - Алания	105000
Республика Татарстан	490000
Республика Тыва	490000
Республика Хакасия	290000
Чеченская Республика	490000
Алтайский край	490000
Забайкальский край	395000
Краснодарский край	490000
Амурская область	180000
Белгородская область	490000
Брянская область	490000
Волгоградская область	200000
Воронежская область	490000

Ивановская область	490000
Иркутская область	450000
Калужская область	490000
Костромская область	220000
Курганская область	490000
Курская область	490000
Липецкая область	490000
Мурманская область	108000
Нижегородская область	375000
Новосибирская область	490000
Оренбургская область	290000
Пензенская область	490000
Ростовская область	490000
Рязанская область	490000
Самарская область	490000
Саратовская область	200000
Свердловская область	490000
Тамбовская область	170000
Томская область	330000
Тульская область	490000
Ульяновская область	370000
Ярославская область	490000
Ненецкий автономный округ	150000
Всего	16298000

---

Утверждено  
распоряжением Правительства  
Российской Федерации  
от 21 декабря 2019 г. N 3136-р



**РАСПРЕДЕЛЕНИЕ  
ИНЫХ МЕЖБЮДЖЕТНЫХ ТРАНСФЕРТОВ БЮДЖЕТАМ СУБЪЕКТОВ  
РОССИЙСКОЙ ФЕДЕРАЦИИ НА ФИНАНСОВОЕ ОБЕСПЕЧЕНИЕ ДОРОЖНОЙ  
ДЕЯТЕЛЬНОСТИ В РАМКАХ ВЕДОМСТВЕННОЙ ЦЕЛЕВОЙ ПРОГРАММЫ  
"СОДЕЙСТВИЕ РАЗВИТИЮ АВТОМОБИЛЬНЫХ ДОРОГ РЕГИОНАЛЬНОГО,  
МЕЖМУНИЦИПАЛЬНОГО И МЕСТНОГО ЗНАЧЕНИЯ" ГОСУДАРСТВЕННОЙ  
ПРОГРАММЫ РОССИЙСКОЙ ФЕДЕРАЦИИ "РАЗВИТИЕ ТРАНСПОРТНОЙ  
СИСТЕМЫ" НА 2020 - 2022 ГОДЫ**

Наименование субъекта Российской Федерации	Размер иного межбюджетного трансферта (тыс. рублей)		
	2020 год	2021 год	2022 год
I. Иные межбюджетные трансферты, предоставляемые в целях достижения целевых показателей региональных программ, предусматривающих осуществление крупных особо важных для социально-экономического развития Российской Федерации проектов			
Республика Адыгея	100000	900000	1300000
Республика Башкортостан	100000	1000000	1300000
Республика Дагестан	100000	800000	-
Республика Карелия	100000	600000	-
Республика Татарстан	340000	-	-
Удмуртская Республика	100000	1700000	1800000
Камчатский край	200000	2700000	-
Хабаровский край	200000	1000000	-
Архангельская область	100000	700000	800000
Вологодская область	156452,7	4397359,8	4203368,3
Калининградская область	-	1000000	1000000
Кировская область	100000	900000	-
Ленинградская область	200000	2700000	2700000
Липецкая область	500000	-	-
Магаданская область	100000	654439,2	1013473
Мурманская область	100000	700000	800000
Нижегородская область	50000	100000	120000

Орловская область	320000	400000	-
Псковская область	100000	2200000	2300000
Ростовская область	100000	3000000	5500000
Рязанская область	180000	-	-
Самарская область	60000	-	-
Саратовская область	50000	450000	400000
Свердловская область	-	2000000	2100000
Томская область	500000	1000000	1300000
Ульяновская область	100000	1200000	1200000
Город Санкт Петербург	-	3700000	3400000
Ненецкий автономный округ	100000	2970000	3280000
Чукотский автономный округ	100000	600000	-

II. Иные межбюджетные трансферты, предоставляемые в целях достижения целевых показателей региональных программ, предусматривающих мероприятия, реализуемые с применением механизмов государственно-частного партнерства

Республика Башкортостан	-	2164601,1	8000000
Пермский край	500000	5329166,4	-
Хабаровский край	2903679	3090632	-
Новосибирская область	500000	8101500	9258420,7

III. Иные межбюджетные трансферты, предоставляемые в целях достижения целевых показателей региональных программ, предусматривающих мероприятия по строительству, реконструкции, капитальному ремонту и ремонту уникальных дорожных искусственных сооружений

Республика Адыгея	190500	-	-
Республика Коми	190000	-	-
Алтайский край	200000	132985	-
Амурская область	100000	1235000	-
Астраханская область	130000	-	-
Белгородская область	210000	-	-
Воронежская область	100000	405000	-

Липецкая область	240000	-	-
Оренбургская область	160000	-	-
Орловская область	160000	-	-
Псковская область	520500	-	-
Рязанская область	-	1112914,5	1608420,7
Саратовская область	50000	800000	650000
Тамбовская область	80000	-	-
Нераспределенный резерв	-	15000000	15000000
Всего	10391131,7	74743598	69033682,7

---

Соглашение о предоставлении иного межбюджетного трансферта, имеющего целевое назначение, из федерального бюджета бюджету Вологодской области

г. Москва

«25» декабря 2019 г.

№ 108-17-2020-031

ФЕДЕРАЛЬНОЕ ДОРОЖНОЕ АГЕНТСТВО, которому как получателю средств федерального бюджета доведены лимиты бюджетных обязательств на предоставление иного межбюджетного трансферта, имеющего целевое назначение, бюджетам субъектов Российской Федерации, именуемое в дальнейшем «Агентство», в лице заместителя руководителя Федерального дорожного агентства Костюченко Игоря Владимировича, действующего на основании Положения о Федеральном дорожном агентстве, утвержденного постановлением Правительства Российской Федерации от 23 июля 2004 г. № 374 и доверенности от 4 декабря 2018 г. № 01-33/46720, с одной стороны, и ПРАВИТЕЛЬСТВО ВОЛОГОДСКОЙ ОБЛАСТИ, именуемое(ая) в дальнейшем «Субъект», в лице первого заместителя Губернатора области, председатель Правительства области Кольцова Антона Викторовича, действующего на основании Устава Вологодской области, принятого постановлением Законодательного Собрания Вологодской области от 3.10.2001 № 481, с другой стороны, далее при совместном упоминании именуемые «Стороны», в соответствии с Бюджетным кодексом Российской Федерации, Федеральным законом от 2 декабря 2019 г. № 380-ФЗ «О федеральном бюджете на 2020 год и на плановый период 2021 и 2022 годов», правилами предоставления и распределения в 2020 - 2024 годах иных межбюджетных трансфертов из федерального бюджета, бюджетам субъектов Российской Федерации в целях внедрения интеллектуальных транспортных систем, предусматривающих автоматизацию процессов управления дорожным движением, утвержденными постановлением Правительства Российской Федерации от 21 декабря 2019 г. № 1762, и распоряжением Правительства Российской Федерации от 21 декабря 2019 г. № 3136-р заключили настоящее Соглашение о нижеследующем.

## I. Предмет Соглашения

1.1. Предметом настоящего Соглашения является предоставление из федерального бюджета в 2020 - 2022 годах бюджету Вологодской области иного межбюджетного трансферта, имеющего целевое назначение в целях внедрения автоматизированных и роботизированных технологий организации дорожного движения и контроля за соблюдением правил дорожного движения (внедрения интеллектуальных транспортных систем, предусматривающих автоматизацию процессов управления дорожным движением в городских агломерациях, включающих города с населением свыше 300 тысяч человек в рамках реализации федерального проекта «Общесистемные меры развития дорожного хозяйства» (далее - федеральный проект) национального проекта «Безопасные и качественные автомобильные дороги» (далее - Иной межбюджетный трансферт), в соответствии с лимитами бюджетных обязательств, доведенными Агентству как получателю средств федерального бюджета по кодам классификации расходов бюджетов

Страница 1 из 8 страниц

(далее – коды БК):

код главного распорядителя средств федерального бюджета 108, раздел 04, подраздел 09, целевая статья 24 2 R2 54180, вид расходов 540 в рамках федерального проекта государственной программы Российской Федерации «Развитие транспортной системы», утвержденной постановлением Правительства Российской Федерации от 20 декабря 2017 г. №1596.

1.2. Предоставление Иного межбюджетного трансферта осуществляется в целях достижения результата(ов) федерального проекта по Субъекту (далее – результат регионального проекта), в целях софинансирования которых (которого) предоставляется Иной межбюджетный трансферт, согласно приложению №1 и приложению №2 к настоящему Соглашению, являющихся его неотъемлемыми частями, утвержденными постановлениями Правительства Вологодской области от 28 октября 2013 г. № 1100 «Об утверждении государственной программы Вологодской области «Развитие транспортной системы Вологодской области на 2014 - 2020 годы» и от 25 марта 2019 г. № 286 «Об утверждении государственной программы Вологодской области «Дорожная сеть и транспортное обслуживание в 2021 - 2025 годах».

## II. Финансовое обеспечение расходных обязательств субъекта Российской Федерации, в целях софинансирования которых предоставляется Иной межбюджетный трансферт

2.1. Общий объем бюджетных ассигнований, предусматриваемых в бюджете Вологодской области на финансовое обеспечение расходных обязательств, в том числе направленных на достижение результата(ов) регионального проекта, в целях софинансирования которых предоставляется Иной межбюджетный трансферт, составляет:

в 2020 году 160 000 000 (сто шестьдесят миллионов) рублей 00 копеек,

в 2021 году 160 000 000 (сто шестьдесят миллионов) рублей 00 копеек,

в 2022 году 160 000 000 (сто шестьдесят миллионов) рублей 00 копеек.

2.2. Общий размер Иного межбюджетного трансферта, предоставляемого из федерального бюджета бюджету Вологодской области в соответствии с настоящим Соглашением, составляет:

в 2020 году 160 000 000 (сто шестьдесят миллионов) рублей 0 копеек,

в 2021 году 160 000 000 (сто шестьдесят миллионов) рублей 0 копеек,

в 2022 году 160 000 000 (сто шестьдесят миллионов) рублей 0 копеек.

2.2.1. В случае уменьшения объема бюджетных ассигнований, указанного в пункте 2.1 настоящего Соглашения, Иной межбюджетный трансферт предоставляется в размере, определенном исходя из уровня софинансирования от уточненного общего объема бюджетных ассигнований, предусмотренных в финансовом году в бюджете Вологодской области.

В случае увеличения в финансовом году общего объема бюджетных ассигнований, указанного в пункте 2.1 настоящего Соглашения, размер Иного межбюджетного трансферта, указанный в пункте 2.2 настоящего Соглашения на финансовый год, не подлежит изменению.

### III. Порядок, условия предоставления и сроки перечисления Иного межбюджетного трансферта

3.1. Иной межбюджетный трансферт предоставляется в пределах бюджетных ассигнований, предусмотренных в федеральном законе о федеральном бюджете (сводной бюджетной росписи федерального бюджета) на 2020 финансовый год и плановый период 2021 - 2022 годов, и лимитов бюджетных обязательств, доведенных Агентству как получателю средств федерального бюджета на финансовый год.

3.2. Иной межбюджетный трансферт предоставляется при выполнении следующих условий:

а) наличие в бюджете Вологодской области бюджетных ассигнований на финансовое обеспечение расходных обязательств, в целях софинансирования которых предоставляется Иной межбюджетный трансферт, в объеме, предусмотренном пунктом 2.1 настоящего Соглашения;

б) наличие на территории Вологодской области городов с численностью населения свыше 300 тыс. человек по состоянию на 31 декабря 2017 г.

3.2.1. Документы, подтверждающие выполнение условий предоставления Иного межбюджетного трансферта, предусмотренных подпунктами «а» и «б» пункта 3.2 настоящего Соглашения, представляются однократно Субъектом в территориальный орган Федерального казначейства.

3.3. Перечисление Иного межбюджетного трансферта из федерального бюджета в бюджет Вологодской области осуществляется на счет Управления Федерального казначейства по Вологодской области, открытый органу Федерального казначейства в учреждении Центрального банка Российской Федерации для учета операций со средствами бюджета Вологодской области.

3.3.1. Перечисление Иного межбюджетного трансферта из федерального бюджета осуществляется Федеральным казначейством не позднее 2-го рабочего дня, следующего за днем представления в Управление Федерального казначейства по Вологодской области в установленном Федеральным казначейством порядке платежных документов:

3.3.1.1. связанных с исполнением расходных обязательств Субъекта, в целях софинансирования которых предоставляется Иной межбюджетный трансферт, представленных финансовым органом Субъекта;

3.3.2. Перечисление Иного межбюджетного трансферта осуществляется Федеральным казначейством:

3.3.2.1. после:

а) проведения санкционирования оплаты денежных обязательств по расходам получателей средств бюджета субъекта Российской Федерации;

3.3.3. Перечисление межбюджетного трансферта из бюджета субъекта Российской Федерации местному бюджету осуществляется при условии осуществления территориальным органом Федерального казначейства операций по перечислению соответствующего межбюджетного трансферта из бюджета субъекта Российской Федерации в местный бюджет в пределах суммы, необходимой для оплаты денежных обязательств получателя средств местного бюджета, соответствующих целям предоставления Иного межбюджетного трансферта, в доле, соответствующей уровню софинансирования расходного обязательства муниципального образования, установленному соглашением о предоставлении межбюджетного трансферта из бюджета

субъекта Российской Федерации местному бюджету, при оплате денежных обязательств получателя средств местного бюджета, соответствующих целям предоставления Иного межбюджетного трансферта.

#### IV. Взаимодействие Сторон

##### 4.1. Агентство обязуется:

4.1.1. Обеспечить предоставление Иного межбюджетного трансферта бюджету Вологодской области в порядке и при соблюдении Субъектом условий предоставления Иного межбюджетного трансферта, установленных настоящим Соглашением, в пределах лимитов бюджетных обязательств на 2020 финансовый год и плановый период 2021 - 2022 годов, доведенных Агентству как получателю средств федерального бюджета.

4.1.2. Осуществлять контроль за соблюдением Субъектом условий предоставления Иного межбюджетного трансферта и других обязательств, предусмотренных настоящим Соглашением.

4.1.3. Осуществлять мониторинг достижения значения(ий) результата регионального проекта, установленных в соответствии с пунктом 4.3.3 настоящего Соглашения, на основании данных отчетности, представленной Субъектом.

4.1.4. В случае приостановления предоставления Иного межбюджетного трансферта информировать Субъект о причинах такого приостановления.

4.1.5. Направлять разъяснения Субъекту по вопросам, связанным с исполнением настоящего Соглашения, в течение 20 рабочих дней со дня получения обращения Субъекта в соответствии с пунктом 4.4.1 настоящего Соглашения.

4.1.6. Выполнять иные обязательства, установленные бюджетным законодательством Российской Федерации, Правилами предоставления иных межбюджетных трансфертов и настоящим Соглашением:

##### 4.2. Агентство вправе:

4.2.1. Запрашивать у Субъекта документы и материалы, необходимые для осуществления контроля за соблюдением Субъектом условий предоставления Иного межбюджетного трансферта и других обязательств, предусмотренных Соглашением, в том числе данные бухгалтерского учета и первичную документацию, связанные с исполнением Субъектом условий предоставления Иного межбюджетного трансферта.

4.2.2. Осуществлять иные права, установленные бюджетным законодательством Российской Федерации, Правилами предоставления иных межбюджетных трансфертов и настоящим Соглашением:

4.2.2.1. Осуществлять проведение проверок соблюдения условий и положений установленных настоящим Соглашением, проверок соблюдения технологии, а также качества применяемых материалов и изделий при строительстве объектов, в том числе с привлечением подведомственных и иных организаций.

##### 4.3. Субъект обязуется:

4.3.1. Обеспечивать выполнение условий предоставления Иного межбюджетного трансферта, установленных пунктом 3.2 настоящего Соглашения.

4.3.2. Обеспечивать исполнение требований Агентства по возврату средств в федеральный бюджет, если Правилами предоставления иных межбюджетных трансфертов предусматриваются положения о возврате средств в федеральный бюджет за нарушение обязательств по достижению результатов предоставления Иного межбюджетного

трансферта.

4.3.3. Обеспечивать достижение значения(ий) результата регионального проекта, установленных в соответствии с приложением №1 к настоящему Соглашению, являющимся его неотъемлемой частью.

4.3.4. Обеспечивать представление в Агентство в форме электронного документа в государственной интегрированной информационной системе управления общественными финансами «Электронный бюджет» отчеты о:

4.3.4.1. расходах бюджета Вологодской области, в целях софинансирования которых предоставляется Иной межбюджетный трансферт, по форме согласно приложению №3 к настоящему Соглашению, являющемуся его неотъемлемой частью, не позднее 5 числа месяца, следующего за отчетным кварталом, в котором был получен Иной межбюджетный трансферт;

4.3.4.2. достижении значения(ий) результата регионального проекта по форме согласно приложению №4 к настоящему Соглашению, являющемуся его неотъемлемой частью, не позднее 12 числа месяца, следующего за отчетным годом, в котором был получен Иной межбюджетный трансферт.

4.3.5. В случае получения запроса обеспечивать представление в Агентство документов и материалов, необходимых для осуществления контроля за соблюдением Субъектом условий предоставления Иного межбюджетного трансферта и других обязательств, предусмотренных настоящим Соглашением, в том числе данных бухгалтерского учета и первичной документации, связанных с исполнением Субъектом условий предоставления Иного межбюджетного трансферта.

4.3.6. Возвратить в федеральный бюджет не использованный по состоянию на 1 января финансового года, следующего за отчетным, остаток средств Иного межбюджетного трансферта в сроки, установленные бюджетным законодательством Российской Федерации.

4.3.7. Выполнять иные обязательства, установленные бюджетным законодательством Российской Федерации, Правилами предоставления иных межбюджетных трансфертов и настоящим Соглашением:

4.3.7.1. Обеспечить завершение выполнения мероприятий (в том числе по приемке выполнения соответствующих работ), включенных в региональный проект Вологодской области, до 15 декабря текущего года (за исключением работ, технологический цикл выполнения которых превышает указанный срок, а также случаев, когда федеральным проектом предусмотрен иной срок);

4.3.7.2. Обеспечить заключение государственных (муниципальных) контрактов на выполнение мероприятий, предусмотренных региональным проектом Вологодской области, в сроки, обеспечивающие своевременное достижение результатов федерального проекта;

4.3.7.3. Согласовать с Федеральным дорожным агентством программу (– мы) создания (модернизации) интеллектуальных транспортных систем, разработанную (– ые) на основании Методики оценки и ранжирования проектов для предоставления иных межбюджетных трансфертов субъектам Российской Федерации на реализацию мероприятия «Внедрение интеллектуальных транспортных систем, предусматривающих автоматизацию процессов управления дорожным движением в городских агломерациях, включающих города с населением свыше 300 тысяч человек» в рамках федерального проекта «Общесистемные меры развития дорожного хозяйства» национального проекта «Безопасные и качественные автомобильные дороги», утвержденной Министерством



транспорта Российской Федерации.

4.4. Субъект вправе:

4.4.1. Обращаться в Агентство за разъяснениями в связи с исполнением настоящего Соглашения.

## V. Ответственность Сторон

5.1. В случае неисполнения или ненадлежащего исполнения своих обязанностей по настоящему Соглашению Стороны несут ответственность в соответствии с законодательством Российской Федерации.

5.2. В случае если не использованный по состоянию на 1 января финансового года, следующего за отчетным, остаток Иного межбюджетного трансферта не перечислен в доход федерального бюджета, указанные средства подлежат взысканию в доход федерального бюджета в порядке, установленном приказом Министерства финансов Российской Федерации от 11 июня 2009 г. № 51н «Об Общих требованиях к порядку взыскания в доход бюджетов неиспользованных остатков межбюджетных трансфертов, полученных в форме субсидий, субвенций и иных межбюджетных трансфертов, имеющих целевое назначение, и Порядке взыскания неиспользованных остатков межбюджетных трансфертов, предоставленных из федерального бюджета» (зарегистрирован в Минюсте России 28 июля 2009 г., регистрационный № 14422) с изменениями, внесенными приказами Министерства финансов Российской Федерации от 26 августа 2015 г. № 134н (зарегистрирован в Минюсте России 21 сентября 2015 г., регистрационный № 38939), от 4 декабря 2015 г. № 193н (зарегистрирован в Минюсте России 31 декабря 2015 г., регистрационный № 40431), от 5 июля 2016 г. № 105н (зарегистрирован в Минюсте России 1 августа 2016 г., регистрационный № 43038), от 28 октября 2016 г. № 196н (зарегистрирован в Минюсте России 22 ноября 2016 г., регистрационный № 44391).

## VI. Иные условия

6.1. Иные условия по настоящему Соглашению.

6.1.1. Уполномоченным органом исполнительной власти Субъекта, осуществляющим взаимодействие с Агентством, на который со стороны Субъекта возлагаются функции и ответственность за исполнение (координацию исполнения) настоящего Соглашения и представление отчетности, является ДЕПАРТАМЕНТ ДОРОЖНОГО ХОЗЯЙСТВА И ТРАНСПОРТА ВОЛОГОДСКОЙ ОБЛАСТИ;

6.1.2. Межбюджетный трансферт перечисляется в местный бюджет в соответствии с условиями, установленными соглашением о предоставлении межбюджетного трансферта из Вологодской области местному бюджету, соответствующими целям предоставления Иного межбюджетного трансферта. Указанное соглашение заключается в государственной интегрированной информационной системе управления общественными финансами «Электронный бюджет» по форме, аналогичной форме, установленной в соответствии со статьей 132.1 Бюджетного кодекса Российской Федерации;

6.1.3. Ответственность за достоверность представляемых в Агентство информации и документов, предусмотренных настоящим Соглашением, возлагается на высший

исполнительный орган государственной власти Вологодской области.

## VII. Заключительные положения

7.1. Споры, возникающие между Сторонами в связи с исполнением настоящего Соглашения, решаются ими, по возможности, путем проведения переговоров с оформлением протоколов или иных документов. При недостижении согласия споры между Сторонами решаются в судебном порядке.

7.2. Настоящее Соглашение вступает в силу после его подписания лицами, имеющими право действовать от имени каждой из Сторон, с даты доведения Агентству, как получателю средств федерального бюджета, лимитов бюджетных обязательств на предоставление Иного межбюджетного трансферта бюджету Вологодской области, и действует до полного исполнения Сторонами своих обязательств по настоящему Соглашению.

В случае заключения нового соглашения по предмету настоящего Соглашения обязательства Сторон по настоящему Соглашению прекращаются.

7.3. Изменение настоящего Соглашения осуществляется по инициативе Сторон, а также в случаях, установленных Правилами предоставления иных межбюджетных трансфертов, и оформляется в виде дополнительного соглашения к настоящему Соглашению, которое является его неотъемлемой частью, в государственной интегрированной информационной системе управления общественными финансами «Электронный бюджет».

7.4. Внесение в настоящее Соглашение изменений, предусматривающих ухудшение установленных (значений результатов регионального проекта), а также продление сроков реализации предусмотренных настоящим Соглашением мероприятий (результатов), не допускается в течение всего срока действия настоящего Соглашения, за исключением случаев, если выполнение условий предоставления Иного межбюджетного трансферта оказалось невозможным вследствие обстоятельств непреодолимой силы, изменения значений целевых показателей и индикаторов (значений результатов федерального проекта и дат их достижения) государственной программы Российской Федерации «Развитие транспортной системы», а также в случае существенного (более чем на 20 процентов) сокращения размера Иного межбюджетного трансферта.

7.5. Расторжение настоящего Соглашения возможно при взаимном согласии Сторон.

7.6. Настоящее Соглашение заключено Сторонами в форме электронного документа и подписано усиленными квалифицированными электронными подписями лиц, имеющих право действовать от имени каждой из Сторон Соглашения.

## VIII. Платежные реквизиты Сторон

РОСАВТОДОР	ПРАВИТЕЛЬСТВО ВОЛОГОДСКОЙ ОБЛАСТИ
Место нахождения:	Место нахождения:

129085, Г. МОСКВА, УЛ БОЧКОВА, 4	160000, ВОЛОГОДСКАЯ ОБЛАСТЬ, ГОРОД. ВОЛОГДА, УЛИЦА ГЕРЦЕНА, ДОМ 2
<p>Банковские реквизиты:</p> <p>БИК 041909001</p> <p>Банк ОТДЕЛЕНИЕ ВОЛОГДА</p> <p>р/с 40105810800000010005</p> <p>л/с 14301271080</p> <p>Управление Федерального казначейства по Вологодской области</p> <p>ИНН 7717509757</p> <p>КПП 771701001</p> <p>ОГРН 1047796331494</p> <p>ОКТМО 45358000</p>	<p>Банковские реквизиты:</p> <p>БИК 041909001</p> <p>Банк ОТДЕЛЕНИЕ ВОЛОГДА</p> <p>р/с 40201810600000000012</p> <p>л/с 04302000470</p> <p>Управление Федерального казначейства по Вологодской области</p> <p>ИНН 3525234212</p> <p>КПП 352501001</p> <p>ОГРН 1093525019390</p> <p>ОКТМО 19701000001</p> <p>КБК доходов 012 2 02 45418 02 0000 150</p>

## IX. Подписи Сторон

РОСАВТОДОР	ПРАВИТЕЛЬСТВО ВОЛОГОДСКОЙ ОБЛАСТИ
_____/И.В. Костюченко	_____/А.В. Кольцов

ДОКУМЕНТ ПОДПИСАН  
ЭЛЕКТРОННОЙ ПОДПИСЬЮ

СВЕДЕНИЯ О СЕРТИФИКАТЕ ЭП

Сертификат: 01D59EE809C9826000000B700060002  
Владелец: Костюченко Игорь Владимирович

Действителен: с 19.11.2019 до 19.11.2020

ДОКУМЕНТ ПОДПИСАН  
ЭЛЕКТРОННОЙ ПОДПИСЬЮ

СВЕДЕНИЯ О СЕРТИФИКАТЕ ЭП

Сертификат: 01D4C83C6E3A3B50000008F21A8900C  
Владелец: Кольцов Антон Викторович

Действителен: с 19.02.2019 до 19.02.2020

**Значения результатов регионального проекта, на достижение которых предоставляется Иной межбюджетный трансферт**

Наименование субъекта Российской Федерации	<u>Вологодская область</u>	по ОКТМО	19000000
Наименование федерального проекта	<u>Общесистемные меры развития дорожного хозяйства</u>	код ФП по БК	R2
Наименование регионального проекта	<u>Общесистемные меры развития дорожного хозяйства</u>		

Результат регионального проекта	Тип результата	Единица измерения по ОКЕИ		Конечный результат		Код строки	Значение результата	Дата достижения результата (дд.мм.гг)
		наименование	код	значение	дата достижения (дд.мм.гг)			
1	2	3	4	5	6	7	8	9
Внедрение интеллектуальных транспортных систем, предусматривающих автоматизацию процессов управления дорожным движением в городских агломерациях, включающих города с населением свыше 300 тысяч человек (64 города, накопленным итогом)	Создание (развитие) информационно-телекоммуникационного сервиса (информационной системы)	Условная единица	876	2	01.11.2024	01	0	01.11.2020
						02	1	01.11.2021

Результат регионального проекта	Тип результата	Единица измерения по ОКЕИ		Конечный результат		Код строки	Значение результата	Дата достижения результата (дд.мм.гг)
		наименование	код	значение	дата достижения (дд.мм.гг)			
1	2	3	4	5	6	7	8	9
Внедрение интеллектуальных транспортных систем, предусматривающих автоматизацию процессов управления дорожным движением в городских агломерациях, включающих города с населением свыше 300 тысяч человек (64 города, накопленным итогом)	Создание (развитие) информационно-телекоммуникационного сервиса (информационной системы)	Условная единица	876	2	01.11.2024	03	1	01.11.2022
						04	2	01.11.2023
						05	2	01.11.2024

Подписи сторон:

ПРАВИТЕЛЬСТВО ВОЛОГОДСКОЙ ОБЛАСТИ

(Субъект)

ФЕДЕРАЛЬНОЕ ДОРОЖНОЕ АГЕНТСТВО

(Министерство, Агентство, Служба)

ДОКУМЕНТ ПОДПИСАН  
ЭЛЕКТРОННОЙ ПОДПИСЬЮ

СВЕДЕНИЯ О СЕРТИФИКАТЕ ЭП

Сертификат: 01D4C83C6E3A3B5000008F21A8900C  
Владелец: Кольцов Антон Викторович  
Действителен: с 19.02.2019 до 19.02.2020

ДОКУМЕНТ ПОДПИСАН  
ЭЛЕКТРОННОЙ ПОДПИСЬЮ

СВЕДЕНИЯ О СЕРТИФИКАТЕ ЭП

Сертификат: 01D59EE809C9826000000B700060002  
Владелец: Костюченко Игорь Владимирович  
Действителен: с 19.11.2019 до 19.11.2020

**Перечень результатов регионального проекта, в целях софинансирования которых предоставляется Иной межбюджетный трансферт**

Наименование субъекта Российской Федерации	Вологодская область
Наименование федерального проекта	Общесистемные меры развития дорожного хозяйства
Наименование регионального проекта	Общесистемные меры развития дорожного хозяйства

Коды	
ОКТМО	19000000
код ФП по БК	R2

Результат регионального проекта	Код строки	Наименование объекта капитального строительства (объекта недвижимого имущества)	Местонахождение (адрес)	Мощность	Сроки строительства	Сметная (предполагаемая (предельная) стоимость, руб.	Код права собственности (собственность субъекта Российской Федерации - «1»; муниципальная собственность - «2»)	Положительное заключение об эффективности использования средств федерального бюджета, направляемых на капитальные вложения		Направление инвестирования (строительство, проектно- изыскательские работы реконструкция, техническое перевооружение, приобретение)	Этап
								номер	дата		
1	2	3	4	5	6	7	8	9	10	11	12
Внедрение интеллектуальных транспортных систем, предусматривающих автоматизацию процессов управления дорожным движением в городских агломерациях, включающих города с населением свыше 300 тысяч человек (64 города, накопленным итогом)	01										

131

Результат регионального проекта	Код строки	Объем финансового обеспечения достижения результата(ов) регионального проекта, руб.															Предусмотрено бюджетных ассигнований в местном бюджете (справочно)				
		всего					в том числе средства Иного межбюджетного трансферта из федерального бюджета					уровень софинансирования, (%)									
		2020 г.	2021 г.	2022 г.	2023 г.	2024 г.	2020 г.	2021 г.	2022 г.	2023 г.	2024 г.	2020 г.	2021 г.	2022 г.	2023 г.	2024 г.	2020 г.	2021 г.	2022 г.	2023 г.	2024 г.
1	2	13	14	15	16	17	18	19	20	21	22	23	24	25	26	27	28	29	30	31	32
Внедрение интеллектуальных транспортных систем, предусматривающих автоматизацию процессов управления дорожным движением в городских агломерациях, включающих города с населением свыше 300 тысяч человек (64 города, накопленным итогом)	01	160 000 000,00	160 000 000,00	160 000 000,00	0,00	0,00	160 000 000,00	160 000 000,00	160 000 000,00	0,00	0,00	100,00	100,00	100,00	0,00	0,00	0,00	0,00	0,00	0,00	0,00
Всего:		160 000 000,00	160 000 000,00	160 000 000,00	0,00	0,00	160 000 000,00	160 000 000,00	160 000 000,00	0,00	0,00	x	x	x	x	x	0,00	0,00	0,00	0,00	0,00

Подписи сторон:

ПРАВИТЕЛЬСТВО ВОЛОГОДСКОЙ ОБЛАСТИ  
(Субъект)

ФЕДЕРАЛЬНОЕ ДОРОЖНОЕ АГЕНТСТВО  
(Министерство, Агентство, Служба)

ДОКУМЕНТ ПОДПИСАН  
ЭЛЕКТРОННОЙ ПОДПИСЬЮ

СВЕДЕНИЯ О СЕРТИФИКАТЕ ЭП

Сертификат: 01D4C83C6E3A3B5000008F21A8900C  
Владелец: Кольцов Антон Викторович

Действителен: с 19.02.2019 до 19.02.2020

ДОКУМЕНТ ПОДПИСАН  
ЭЛЕКТРОННОЙ ПОДПИСЬЮ

СВЕДЕНИЯ О СЕРТИФИКАТЕ ЭП

Сертификат: 01D59EE809C98260000000B700060002  
Владелец: Костюченко Игорь Владимирович

Действителен: с 19.11.2019 до 19.11.2020



## ОТЧЕТ о расходах, в целях софинансирования которых предоставляется Иной межбюджетный трансферт

на 1 \_\_\_\_\_ 20\_\_ г.

Наименование уполномоченного органа субъекта Российской Федерации \_\_\_\_\_

Наименование бюджета субъекта Российской Федерации \_\_\_\_\_

Наименование финансового органа субъекта Российской Федерации \_\_\_\_\_

Наименование федерального органа исполнительной власти - главного распорядителя средств распорядителя средств федерального бюджета \_\_\_\_\_

Наименование государственной программы Российской Федерации/Непрограммные направления деятельности \_\_\_\_\_

Периодичность:

Единица измерения: рубль (с точностью до второго десятичного знака после запятой)

	Коды
Дата	
по ОКПО	
Глава по БК	
по ОКТМО	
по ОКПО	
Глава по БК	
по БК	

I. Движение денежных средств

Наименование показателя	Код строки	Средства бюджета субъекта Российской Федерации			
		всего		в том числе средства Иного межбюджетного трансферта из федерального бюджета	
		за отчетный период	нарастающим итогом с начала года	за отчетный период	нарастающим итогом с начала года
1	2	3	4	5	6
Остаток средств Иного межбюджетного трансферта на начало года, всего	010	X	X		X
из них:					
подлежит возврату в федеральный бюджет	011	X	X		X
Объем Иного межбюджетного трансферта, предоставленного бюджету субъекта Российской Федерации из федерального бюджета	020	X	X		X
Предусмотрено в бюджете (сводной бюджетной росписью) субъекта Российской Федерации расходов, в целях осуществления которых предоставлен Иной межбюджетный трансферт	030			X	X
Поступило средств Иного межбюджетного трансферта в бюджет субъекта Российской Федерации из федерального бюджета	040	X	X		
Израсходовано средств бюджета субъекта Российской Федерации (кассовый расход)	050				
Восстановлено средств Иного межбюджетного трансферта в бюджет субъекта Российской Федерации, всего	060	X	X		
в том числе					
использованных не по целевому назначению в текущем году	061	X	X		
использованных не по целевому назначению в предшествующие годы	062	X	X		
использованных в предшествующие годы	063	X	X		
Возвращено в федеральный бюджет средств Иного межбюджетного трансферта, восстановленных в бюджет субъекта Российской Федерации, всего	070	X	X		
в том числе					
остаток средств Иного межбюджетного трансферта на начало года	071	X	X		
использованных не по целевому назначению	072	X	X		
использованные в предшествующие годы	073	X	X		
Остаток средств Иного межбюджетного трансферта на конец отчетного периода (года), всего	080	X	X		
из них:					
подлежит возврату в федеральный бюджет	081	X	X		

2. Сведения о направлении расходов бюджета субъекта Российской Федерации, финансирование которых осуществляется из федерального бюджета

Код по БК	Наименование мероприятия	Код строки	Предусмотрено ассигнований в бюджете субъекта Российской Федерации на 20__г.	Кассовые расходы бюджета субъекта Российской Федерации		Уровень софинансирования, %	СПРАВОЧНО			
				за отчетный период	нарастающим итогом с начала года		предусмотрено ассигнований в местном бюджете на 20__г	поступило из бюджета субъекта Российской Федерации	кассовые расходы местного бюджета	
									за отчетный период	нарастающим итогом с начала года
1	2	3	4	5	6	7	8	9	10	11

Руководитель  
(уполномоченное лицо)

\_\_\_\_\_ (должность)

\_\_\_\_\_ (подпись)

\_\_\_\_\_ (расшифровка подписи)

Исполнитель

\_\_\_\_\_ (должность)

\_\_\_\_\_ (фамилия, инициалы)

\_\_\_\_\_ (телефон с кодом города)

«\_\_» \_\_\_\_\_ 20\_\_ г.

**ОТЧЕТ**  
**о достижении значения(ий) результата регионального проекта**  
**по состоянию на «\_\_» \_\_\_\_\_ 20\_\_ года**

Наименование субъекта Российской Федерации \_\_\_\_\_  
 Наименование федерального проекта \_\_\_\_\_  
 Наименование регионального проекта \_\_\_\_\_

Коды
по ОКТМО
код ФП по БК

Результат регионального проекта	Код строки	Тип результата	Единица измерения по ОКЕИ		Конечный результат				Значение результата		Дата достижения результата (дд.мм.гг)		Причина отклонения
			наименование	код	значение		дата достижения (дд.мм.гг)		план	факт	план	факт	
					план	факт	план	факт					
1	2	3	4	5	6	7	8	9	10	11	12	13	14

Руководитель  
(уполномоченное лицо)

\_\_\_\_\_ (должность)

\_\_\_\_\_ (подпись)

\_\_\_\_\_ (расшифровка подписи)

«\_\_» \_\_\_\_\_ 20\_\_ г

ДОПОЛНИТЕЛЬНОЕ СОГЛАШЕНИЕ № 2/16/ПС

к Договору от «25» апреля 2019 года № 16/ПС о предоставлении и использовании финансовой поддержки за счет средств государственной корпорации – Фонда содействия реформированию жилищно-коммунального хозяйства на переселение граждан из аварийного жилищного фонда

город Москва

«16» июня 2019 года

Государственная корпорация – Фонд содействия реформированию жилищно-коммунального хозяйства, именуемая в дальнейшем «Фонд», в лице генерального директора Цицина Константина Георгиевича, действующего на основании Федерального закона от 21 июля 2007 года № 185-ФЗ «О Фонде содействия реформированию жилищно-коммунального хозяйства» (далее – Федеральный закон), с одной стороны, и Вологодская область, именуемая(ый) в дальнейшем «Субъект Российской Федерации», в лице Губернатора Вологодской области Кувшинникова Олега Александровича, действующего на основании Устава Вологодской области, с другой стороны, именуемые в дальнейшем «Стороны», заключили настоящее Дополнительное соглашение (далее – Соглашение) к договору от «25» апреля 2019 года №16/ПС о предоставлении и использовании финансовой поддержки за счет средств государственной корпорации – Фонда содействия реформированию жилищно-коммунального хозяйства на переселение граждан из аварийного жилищного фонда (далее Договор) о нижеследующем:

1. Фонд обязуется предоставить Субъекту Российской Федерации в 2019–2021 годах финансовую поддержку на переселение граждан из аварийного жилищного фонда в пределах следующих сумм, направляемых в указанные годы на увеличение лимитов предоставления финансовой поддержки Субъекту Российской Федерации в соответствии с постановлением Правительства Российской Федерации от 16 марта 2019 года № 278:

- 516 984 300 (Пятьсот шестнадцать миллионов девятьсот восемьдесят четыре тысячи триста) рублей 00 копеек в 2019 году;
- 281 146 855 (Двести восемьдесят один миллион сто сорок шесть тысяч восемьсот пятьдесят пять) рублей 87 копеек в 2020 году;
- 281 146 855 (Двести восемьдесят один миллион сто сорок шесть тысяч восемьсот пятьдесят пять) рублей 87 копеек в 2021 году.

2. Финансовая поддержка в пределах сумм, указанных в пункте 1 настоящего Соглашения на переселение граждан предоставляется на основании решения правления Фонда в соответствии с Порядком перечисления средств государственной корпорации – Фонда содействия реформированию жилищно-коммунального хозяйства в бюджет субъекта Российской Федерации, местные бюджеты на переселение граждан из аварийного жилищного фонда, признанного таковым до 1 января 2017 года, после рассмотрения заявок Субъекта Российской Федерации на предоставление финансовой поддержки за счет средств Фонда, при условии соответствия указанных заявок и прилагаемых к ним документам требованиям, установленным Федеральным законом, а также при выполнении Субъектом Российской Федерации условий предоставления финансовой поддержки.

3. Размер предоставляемой Субъекту Российской Федерации финансовой поддержки в 2019 – 2021 годах в целом и (или) в разбивке по годам может быть изменен в случае изменения лимитов предоставления финансовой поддержки в соответствии с Федеральным законом и принятыми на его основании правовыми актами Правительства Российской Федерации.

4. В случаях, предусмотренных Федеральным законом, принятыми на его основании правовыми актами Правительства Российской Федерации и Договором, средства финансовой поддержки подлежат возврату в Фонд.

5. Настоящее Соглашение составлено в двух подлинных и имеющих равную юридическую силу экземплярах – по одному для каждой из Сторон.

#### 6. Адреса Сторон

Государственная корпорация – Фонд  
содействия реформированию  
жилищно-коммунального хозяйства

Вологодская область

Юридический адрес: 115088, г. Москва,  
ул. Шарикоподшипниковская, д. 5

Юридический адрес: Вологодская  
область, г. Вологда, ул. Герцена, д. 2

#### Подписи Сторон

От Фонда

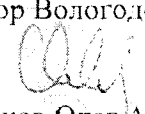
Генеральный директор Фонда

  
Цицин Константин Георгиевич

МП

От Субъекта Российской Федерации

Губернатор Вологодской области

  
Кувшиников Олег Александрович

МП

**ИНФОРМАЦИЯ**

зого года бюджетных ассигнований бюджета субъекта Российской Федерации на оплату государственных (муниципальных) контрактов, заключенных от имени субъекта Российской Федерации на поставку товаров, выполнение работ, оказание услуг, подлежащих в соответствии с условиями этих государственных (муниципальных) контрактов оплате в отчетном финансовом году

на 01.01.2020

ДЕПАРТАМЕНТ ФИНАНСОВ ВОЛОГДСКОЙ ОБЛАСТИ

Создание комфортной городской среды в малых городах и исторических поселениях – подбидитгах Всероссийского конкурса лучших проектов создания комфортной городской среды

МИНИСТЕРСТВО СТРОИТЕЛЬСТВА И ЖИЛИЩНО-КОММУНАЛЬНОГО ХОЗЯЙСТВА РОССИЙСКОЙ ФЕДЕРАЦИИ

Первичный  
(первичный, корректирующий)

КОДЫ	
Форма по ОКУД	0506137
Дата	01.01.2020
по Сводному реестру	19200011
по БК	54240
по Сводному реестру	00100069
Номер корректировки	
по ОКЕИ	383

бюджету субъекта Российской Федерации межбюджетного				Государственный (муниципальный) заказчик, (получатель средств бюджета субъекта Российской Федерации (местного бюджета))		Государственный (муниципальный) контракт								бюджетное обязательство		Уровень софинансирования	Уровень софинансирования	Сумма, в пределах которой главному средству федерального бюджета могут быть увеличены бюджетные ассигнования в текущем финансовом году
код по БК	виды расходов	неисполненный остаток бюджетного обязательства на начало текущего финансового года	аналитический код цели	наименование	код по Сводному реестру	номер	дата	приним	код по БК				учетный номер	исполненный остаток отчетного финансового года	Уровень софинансирования муниципального образования, %	Уровень софинансирования субъекта Российской Федерации, %		
									главы	раздела, подраздела	целевой статьи	вида расходов						
7	8	9	10	11	12	13	14	15	16	17	18	19	20	21	22	23	24	
052F254240	540	134 859 289,70	19-Е44	АДМИНИСТРАЦИЯ МУНИЦИПАЛЬНОГО ОБРАЗОВАНИЯ "ГОРОД ТОТЬМА"	19320003	0130300020919006053	30.12.2019	2	852	0503	092F254240	414		47 911 480,00	0,00	100,00	47 911 480,00	
				АДМИНИСТРАЦИЯ ГОРОДА УСТЬЮЖНА	19322001	1	03.02.2020	2	230	0503	070F254240	244		38 000 000,00	0,00	100,00	38 000 000,00	
				МУНИЦИПАЛЬНОЕ КАЗЕННОЕ УЧРЕЖДЕНИЕ "УПРАВЛЕНИЕ КАПИТАЛЬНОГО СТРОИТЕЛЬСТВА И РЕМОНТОВ"	19325811	16-06-01-179-2019	01.10.2019	2	811	0503	120F254240	243		46 820 382,00	0,00	100,00	46 820 382,00	
																Всего	132 731 862,00	

Генеральный директор Департамента финансов области  
(подпись)

(подпись)

Аргимова Валентина Николаевна  
(подпись)

**ДОКУМЕНТ ПОДПИСАН  
ЭЛЕКТРОННОЙ ПОДПИСЬЮ**

**СВЕДЕНИЯ О СЕРТИФИКАТЕ ЭП**

Сертификат: 01D1C83C7E107DF0900008F21A89000E

Владелец: Аргимова Валентина Николаевна

Действителен с 19.02.2019 до 19.02.2020

Номер страницы	1
Всего страниц	2

67/

ОБЩЕСТВО  
С ОГРАНИЧЕННОЙ  
ОТВЕТСТВЕННОСТЬЮ  
"ГАЗПРОМ ТРАНСГАЗ УХТА"  
ДОГОВОР № 359  
25 10 20 19  
Республика Коми,  
г.Ухта

**Дополнительное соглашение № 1  
к Договору пожертвования от 25 мая 2018 года № 359**

г. Вологда

«25» октября 2019 года

ООО «Газпром трансгаз Ухта», именуемое в дальнейшем Благотворитель, в лице генерального директора Гайворонского Александра Викторовича, действующего на основании Устава, с одной стороны и Правительство Вологодской области, действующее от имени Вологодской области как субъекта Российской Федерации, именуемое в дальнейшем Благополучатель, в лице Губернатора Вологодской области Кувшинникова Олега Александровича, действующего на основании Устава, с другой стороны, именуемые в дальнейшем Стороны, в соответствии с пунктом 4.5 статьи 4 Договора о сотрудничестве от 27 февраля 2017 года между Правительством Вологодской области и Публичным акционерным обществом «Газпром» в 2016-2018 годах (реестр договоров ПАО «Газпром» 3 марта 2017 года, реестр № 01/04/04-912), договорились внести в Договор пожертвования от 25 мая 2018 года № 359 (далее – Договор) следующие изменения:

1. В разделе 2:

1.2. Подпункт 2.1.1 пункта 2.1 дополнить абзацем пятым новым следующего содержания:

«- оборудования спортивного и социального назначения в соответствии с технологическими решениями проектно-сметной документации в пределах лимита направляемых средств пожертвования по объектам.».

1.2. В подпункте 2.2.5 пункта 2.2 слова и цифры «до 30 января 2019 года» заменить словами и цифрами «до 7 декабря 2019 и до 7 декабря 2020 года».

2. В пункте 5.1 раздела 5 слова и цифры «до 31 декабря 2018 года» заменить словами и цифрами «по 31 декабря 2020 года».

3. Приложение № 1 к Договору изложить в новой редакции согласно приложению к настоящему дополнительному соглашению.

4. Во всем остальном, что не предусмотрено настоящим дополнительным соглашением, Стороны руководствуются условиями Договора.

5. Настоящее дополнительное соглашение составлено в двух экземплярах, имеющих одинаковую юридическую силу, по одному экземпляру для каждой из Сторон, и содержит 3 (три) листа, включая приложения.


6. Настоящее дополнительное соглашение вступает в силу с даты его подписания Сторонами и распространяет свое действие на правоотношения Сторон, возникшие с 30 декабря 2018 года.

**Благотворитель:**  
Генеральный директор  
ООО «Газпром трансгаз Ухта»

А.В. Гайворонский

**Благополучатель:**  
Губернатор Вологодской области

О.А. Кувшинников





Приложение  
к дополнительному соглашению  
№ 1 от «25» октября 2019 года

«Приложение № 1  
к Договору пожертвования  
№ 359 от 25 мая 2018 года

Перечень объектов социальной инфраструктуры Вологодской области

№ п/п	Муниципальные образования. Наименование объекта (*)	Вид планируемых работ	Стоимость, млн. рублей	Сроки выполнения работ
	<b>Бабаевский муниципальный район</b>			
1.	Физкультурно-оздоровительный комплекс с плавательным бассейном и открытым стадионом в г. Бабаево, Вологодской области	проектирование и строительство	194,5	2019-2020
	<b>Нюксенский муниципальный район</b>			
2.	Культурно-досуговый центр (районный Дом культуры) в с. Нюксеница	проектирование и строительство	174,6	2018-2020
3.	Навес (покрытие) ледового катка в с. Нюксеница	проектирование и строительство	13,5	2018-2020
	<b>Шекснинский муниципальный район</b>			
4.	Многофункциональный спортивный комплекс в п. Шексна	проектирование и строительство	200,0	2018-2020
	<b>Грязовецкий муниципальный район</b>			
5.	Капитальный ремонт с перепланировкой внутренних помещений хоккейного корта в г. Грязовец	проектирование и капитальный ремонт	32,0	2019-2020
6.	Капитальный ремонт здания Структурного подразделения «Грязовецкая школа искусств» МБУДО «Центр развития детей и молодежи»	проектирование и капитальный ремонт	9,0	2019-2020
7.	Капитальный ремонт МБОУ «Средняя школа № 2 г. Грязовца»	проектирование и капитальный ремонт	30,77	2019-2020
8.	«Канализация г. Грязовец.	проектирование	75,5	2018-2020



№ п/п	Муниципальные образования. Наименование объекта (*)	Вид планируемых работ	Стоимость, млн. рублей	Сроки выполнения работ
	Пусковой комплекс 2-ой очереди – строительство коллектора»	и строительство		
	<b>Белозерский муниципальный район</b>			
9.	Реконструкция спорткомплекса в г. Белозерске	проектирование и реконструкция	25,444	2018-2020
	<b>Тотемский муниципальный район</b>			
10.	Ремонт автомобильной дороги Чекшино - Тотьма - Никольск, участок км 79+400 – км 85+000 в Тотемском районе Вологодской области	ремонт	50,0	2019
	<b>Всего:</b>		<b>805,314</b>	
	<b>Великоустюгский муниципальный район</b>			
11.	Полигон твердых коммунальных отходов и мусоросортировочный комплекс в г. Великий Устюг Великоустюгского района Вологодской области	проектирование и строительство	160,0	2019-2020
	<b>Итого:</b>		<b>965,314</b>	

Благотворитель:  
Генеральный директор  
ООО «Газпром трансгаз Ухта»

А.В. Гайворонский

Благополучатель:  
Губернатор-Вологодской области

О.А. Кувшинников



»

МИНИСТЕРСТВО ФИНАНСОВ РОССИЙСКОЙ ФЕДЕРАЦИИ  
(МИНФИН РОССИИ)

Ильинка, д. 9, Москва, 109097  
Телетайп: 112008 телефакс: +7 (495) 625-08-89

12.03.2020 № 06-03-05/30/19109

На № \_\_\_\_\_

Правительство Вологодской  
области

ул. Герцена, д. 2,  
г. Вологда, 160000

Министерство финансов Российской Федерации рассмотрело представленную письмом от 11 марта 2020 г. № ИХ.01-3341/20 информацию о внесении изменений в Закон Вологодской области от 12 декабря 2019 г. № 4625-ОЗ «Об областном бюджете на 2020 год и плановый период 2021 и 2022 годов» (далее - законопроект, бюджет) и считает возможным согласовать законопроект.

Согласно законопроекту общий объем доходов бюджета на 2020 год предлагается увеличить на сумму 2 787 млн. рублей за счет целевых безвозмездных поступлений из федерального бюджета на сумму 1 720 млн. рублей и прочих безвозмездных поступлений на сумму 1 067 млн. рублей.

Общий объем расходов бюджета на 2020 год уменьшен на сумму 9 207 млн. рублей за счет вышеуказанных доходов и изменения остатков средств на счетах по учету средств бюджета на сумму 6 420 млн. рублей.

Дефицит бюджета на 2020 год увеличен на сумму 6 420 млн. рублей.

Уточненные параметры доходов бюджета на 2020 год прогнозируются в сумме 84 776 млн. рублей, расходов – в сумме 96 025 млн. рублей, дефицит – в сумме 11 249 млн. рублей, который с учетом изменения остатков средств на счетах по учету средств бюджета составит 7,7% от объема доходов бюджета без учета безвозмездных поступлений.

Доходы бюджета на 2021 год увеличены на сумму 5 261 млн. рублей за счет целевых безвозмездных поступлений из федерального бюджета, расходы бюджета - на сумму 4 313 млн. рублей, профицит бюджета увеличен на сумму 948 млн. рублей.

Уточненные параметры доходов бюджета на 2021 год прогнозируются в сумме 88 843 млн. рублей, расходов – в сумме 87 385 млн. рублей, профицит – в сумме 1 457 млн. рублей.

Доходы бюджета на 2022 год увеличены на сумму 5 010 млн. рублей за счет целевых безвозмездных поступлений из федерального бюджета, расходы бюджета - на сумму 5 001 млн. рублей, профицит бюджета - на сумму 9 млн. рублей.

Уточненные параметры доходов бюджета на 2022 год прогнозируются в сумме 90 126 млн. рублей, расходов – в сумме 88 184 млн. рублей, профицит – в сумме 1 942 млн. рублей.

Параметры бюджета, предусматриваемые законопроектом, соответствуют требованиям Бюджетного кодекса Российской Федерации и условиям реструктуризации обязательств (задолженности) по бюджетным кредитам, проведенной в 2017 году.

В приложении к законопроекту «Источники финансирования дефицита областного бюджета на 2020 год и плановый период 2021 и 2022 годов» следует отразить отдельной строкой по соответствующим кодам бюджетной классификации Российской Федерации «Средства бюджетов, размещенные на депозитах (банковских счетах)» объем средств которых по состоянию на 1 января 2020 года составил 12 000 млн. рублей.

Учитывая изложенное, полагаем возможным согласовать законопроект при условии учета замечаний.

Врио директора Департамента  
межбюджетных отношений

В.В. Васильев

