

# **Расчеты и обоснования**

Расчет ожидаемого поступления налоговых и неналоговых доходов в областной бюджет в 2019 году

млн.руб.

Показатели	Учтено при формировании бюджета на 2019г.	Факт за 8 месяцев 2019г.	Предлагаемые поправки	Уточненный план на 2019г.
<b>Налоговые и неналоговые доходы</b>	<b>58 170,9</b>	<b>47 898,7</b>	<b>6 330,2</b>	<b>64 501,1</b>
<i>из них:</i>				
Налог на прибыль организаций	17 942,1	19 593,0	4 829,2	22 771,4
Налог на доходы физических лиц	15 036,3	9 791,7	446,5	15 482,8
Налог, взимаемый в связи с применением упрощенной системы налогообложения	1 906,0	1 651,7	271,0	2 177,0
Налог на игорный бизнес	3,4	0,8	-2,5	0,8
Налог на добычу полезных ископаемых	28,5	26,5	10,1	38,6
Государственная пошлина	224,1	147,1	0,0	224,1
Доходы от использования имущества, находящегося в государственной и муниципальной собственности	45,5	330,8	742,0	787,4
Платежи при пользовании природными ресурсами	1 190,7	757,3	6,9	1 197,6
Доходы от оказания платных услуг (работ) и компенсации затрат государства	163,3	106,6	10,0	173,3
Доходы от продажи материальных и нематериальных активов	15,5	17,1	14,5	30,0
Административные платежи	0,5	0,3	0,1	0,6
Штрафы, санкции, возмещение ущерба	1 492,5	1 211,0	2,2	1 494,7
Прочие неналоговые доходы	0,1	0,2	0,2	0,2

Расчет ожидаемого поступления налога на прибыль организаций в областной бюджет в 2019 году

*млн.руб.*

Показатели	Учтено при формировании бюджета на 2019г.	Факт за 8 месяцев 2019г.	Предлагаемые поправки	Уточненный план на 2019г.
<b>Налог на прибыль организаций - всего</b>	<b>17 942,1</b>	<b>19 593,0</b>	<b>4 829,2</b>	<b>22 771,4</b>
<i>из них:</i>				
ПАО "Северсталь" (КГН)	7 826,9	9 897,6	3 173,1	11 000,0
АО "Апатит"	2 267,6	2 074,6	0,0	2 267,6
Иные налогоплательщики	7 847,7	7 620,8	1 656,1	9 503,8

Расчет ожидаемого поступления налога на доходы физических лиц в областной бюджет в 2019 году

*млн. руб.*

Показатели	Учтено при формировании бюджета на 2019г.	Факт за 8 месяцев 2019г.	Предлагаемые поправки	Уточненный план на 2019г.
<b>Налог на доходы физических лиц</b>	15 036,3	9 791,7	446,5	15 482,8

Расчет ожидаемого поступления налога, взимаемого в связи с применением упрощенной системы налогообложения в областной бюджет в 2019 году

*млн. руб.*

Показатели	Учтено при формировании бюджета на 2019г.	Факт за 8 месяцев 2019г.	Предлагаемые поправки	Уточненный план на 2019г.
<b>Налог, взимаемый в связи с применением упрощенной системы налогообложения</b>	1 906,0	1 651,7	271,0	2 177,0

Расчет ожидаемого поступления налога на игорный бизнес в областной бюджет в 2019 году

*тыс. руб.*

Показатели	Учтено при формировании бюджета на 2019г.	Факт за 8 месяцев 2019г.	Предлагаемые поправки	Уточненный план на 2019г.
<b>Налог на игорный бизнес</b>	<b>3 360,0</b>	<b>839,9</b>	<b>-2 520,0</b>	<b>840,0</b>

Расчет ожидаемого поступления налога на добычу полезных ископаемых в областной бюджет в 2019 году

тыс. руб.

Показатели	Учтено при формировании бюджета на 2019г.	Факт за 8 месяцев 2019г.	Предлагаемые поправки	Уточненный план на 2019г.
<b>Налог на добычу полезных ископаемых</b>	<b>28 450,0</b>	<b>26 536,7</b>	<b>10 125,0</b>	<b>38 575,0</b>
<i>из них подлежащие изменению:</i>				
налог на добычу общераспространенных полезных ископаемых	21 036,0	20 853,7	10 125,0	31 161,0

## Расчет ожидаемого поступления государственной пошлины в областной бюджет в 2019 году

тыс. руб.

Показатели	Учтено при формировании бюджета на 2019г.	Факт за 8 месяцев 2019г.	Предлагаемые поправки	Уточненный план на 2019г.
<b>Государственная пошлина</b>	<b>224 063,0</b>	<b>147 143,8</b>	<b>0,0</b>	<b>224 063,0</b>
<i>из нее подлежащая изменению:</i>				
Государственная пошлина за совершение действий, связанных с лицензированием, с проведением аттестации в случаях, если такая аттестация предусмотрена законодательством Российской Федерации, зачисляемая в бюджеты субъектов Российской Федерации	1 076,0	1 245,2	340,0	1 416,0
Государственная пошлина за действия органов исполнительной власти субъектов Российской Федерации, связанные с государственной аккредитацией образовательных учреждений, осуществляемой в пределах переданных полномочий Российской Федерации в области образования	695,0	528,0	544,0	1 239,0
Государственная пошлина за действия органов исполнительной власти субъектов Российской Федерации по проставлению апостиля на документах государственного образца об образовании, об ученых степенях и ученых званиях в пределах переданных полномочий Российской Федерации в области образования	102,5	102,5	30,0	132,5
Государственная пошлина за проведение уполномоченными органами исполнительной власти субъектов Российской Федерации государственного технического осмотра, регистрации тракторов, самоходных и иных машин, за выдачу удостоверений тракториста-машиниста (тракториста)	17 404,0	16 750,6	4 596,0	22 000,0
Государственная пошлина за государственную регистрацию юридического лица, физических лиц в качестве индивидуальных предпринимателей, изменений, вносимых в учредительные документы юридического лица, за государственную регистрацию ликвидации юридического лица и другие юридически значимые действия (при обращении через многофункциональные центры)	1 096,0	165,0	-896,0	200,0
Государственная пошлина за совершение действий, связанных с приобретением гражданства Российской Федерации или выходом из гражданства Российской Федерации, а также с въездом в Российскую Федерацию или выездом из Российской Федерации (при обращении через многофункциональные центры)	4 864,0	2 033,8	-1 764,0	3 100,0
Государственная пошлина за выдачу и обмен паспорта гражданина Российской Федерации (при обращении через многофункциональные центры)	6 099,0	3 343,0	-1 199,0	4 900,0
Государственная пошлина за государственную регистрацию транспортных средств и иные юридически значимые действия уполномоченных федеральных государственных органов, связанные с изменением и выдачей документов на транспортные средства, регистрационных знаков, водительских удостоверений (при обращении через многофункциональные центры)	3 500,0	3 788,2	1 500,0	5 000,0
Государственная пошлина за государственную регистрацию прав, ограничений (обременений) прав на недвижимое имущество и сделок с ним (при обращении через многофункциональные центры)	147 000,0	86 649,0	-3 151,0	143 849,0
<i>администрируемая:</i>				
Департаментом образования области	1 267,5	1 261,0	820,0	2 087,5
Департаментом природных ресурсов и охраны окружающей среды области	606,0	614,8	94,0	700,0
Управлением Государственной инспекции по надзору за техническим состоянием самоходных машин и других видов техники области	17 404,0	16 750,6	4 596,0	22 000,0
Управлением Федеральной налоговой службы по Вологодской области	1 096,0	165,0	-896,0	200,0
Управлением Министерства внутренних дел по Вологодской области	14 463,0	9 164,9	-1 463,0	13 000,0
Управлением Федеральной службы государственной регистрации, кадастра и картографии по Вологодской области	147 000,0	86 649,0	-3 151,0	143 849,0



Расчет ожидаемого поступления доходов от использования имущества, находящегося в государственной и муниципальной собственности, в областной бюджет в 2019 году

*тыс. руб.*

Показатели	Учтено при формировании бюджета на 2019г.	Факт за 8 месяцев 2019г.	Предлагаемые поправки	Уточненный план на 2019г.
<b>Доходы от использования имущества, находящегося в государственной и муниципальной собственности</b>	<b>45 482,0</b>	<b>330 840,1</b>	<b>741 966,1</b>	<b>787 448,1</b>
<i>из них подлежащие изменению:</i>				
Доходы от размещения временно свободных средств бюджетов субъектов Российской Федерации	0,0	297 686,0	731 781,0	731 781,0
Проценты, полученные от предоставления бюджетных кредитов внутри страны	1 000,0	1 292,0	1 300,0	2 300,0
Доходы в виде прибыли, приходящейся на доли в уставных (складочных) капиталах хозяйственных товариществ и обществ, или дивидендов по акциям, принадлежащим субъектам Российской Федерации	5 142,0	11 640,2	15 408,0	20 550,0
Доходы от сдачи в аренду имущества, составляющего казну субъекта Российской Федерации (за исключением земельных участков)	20 869,0	10 404,1	-6 469,0	14 400,0
Плата по соглашениям об установлении сервитута, заключенным органами исполнительной власти субъектов Российской Федерации, государственными или муниципальными предприятиями либо государственными или муниципальными учреждениями в отношении земельных участков, находящихся в собственности субъектов Российской Федерации	2,0	10,2	8,1	10,1
Доходы от перечисления части прибыли, остающейся после уплаты налогов и иных обязательных платежей государственных унитарных предприятий субъектов Российской Федерации	222,0	159,4	-62,0	160,0
<i>администрируемые:</i>				
Департаментом финансов области	1 000,0	298 978,0	733 081,0	734 081,0
Департаментом имущественных отношений области	26 235,0	22 213,9	8 885,1	35 120,1

Расчет ожидаемого поступления платежей при пользовании природными ресурсами в областной бюджет в 2019 году

тыс. руб.

Показатели	Учтено при формировании бюджета на 2019г.	Факт за 8 месяцев 2019г.	Предлагаемые поправки	Уточненный план на 2019г.
<b>Платежи при пользовании природными ресурсами</b>	<b>1 190 720,0</b>	<b>757 317,2</b>	<b>6 920,2</b>	<b>1 197 640,2</b>
<i>из них подлежащие изменению:</i>				
Разовые платежи за пользование недрами при наступлении определенных событий, оговоренных в лицензии, при пользовании недрами на территории Российской Федерации по участкам недр местного значения	5 699,0	10 055,6	6 301,0	12 000,0
Плата за проведение государственной экспертизы запасов полезных ископаемых, геологической, экономической и экологической информации о предоставляемых в пользование участках недр	240,0	355,0	165,0	405,0
Сборы за участие в конкурсе (аукционе) на право пользования участками недр местного значения	174,0	550,3	434,2	608,2
Регулярные платежи за пользование недрами при пользовании недрами (ренталс) на территории Российской Федерации	52,0	70,8	20,0	72,0
<i>администрируемые:</i>				
Департаментом природных ресурсов и охраны окружающей среды области	6 113,0	10 961,0	6 900,2	13 013,2
Управлением Федеральной налоговой службы по Вологодской области	52,0	70,8	20,0	72,0

6

Расчет ожидаемого поступления доходов от оказания платных услуг (работ) и компенсации затрат государства в областной бюджет в 2019 году

тыс. руб.

Показатели	Учтено при формировании бюджета на 2019г.	Факт за 8 месяцев 2019г.	Предлагаемые поправки	Уточненный план на 2019г.
<b>Доходы от оказания платных услуг (работ) и компенсации затрат государства</b>	<b>163 282,0</b>	<b>106 595,6</b>	<b>10 000,9</b>	<b>173 282,9</b>
<i>из них администрируемые:</i>				
Законодательным Собранием области	0,0	94,5	110,0	110,0
Правительством области	397,0	503,9	140,6	537,6
Департаментом образования области	0,0	471,8	471,8	471,8
Департаментом здравоохранения области	4 000,0	8 149,1	5 482,0	9 482,0
Департаментом финансов области	240,0	81,8	-140,0	100,0
Департаментом по обеспечению деятельности мировых судей области	0,0	53,6	53,6	53,6
Департаментом имущественных отношений области	0,0	31,8	31,8	31,8
Департаментом лесного комплекса области	884,0	319,0	-513,0	371,0
Департаментом экономического развития области	0,0	2 428,8	2 450,0	2 450,0
Департаментом государственного управления и кадровой политики области	0,0	8,1	8,1	8,1
Комитетом по охране объектов культурного наследия области	0,0	3,0	3,0	3,0
Комитетом градостроительства и архитектуры области	6,0	0,0	-6,0	0,0
Комитетом гражданской защиты и социальной безопасности области	58,0	1 449,6	1 391,6	1 449,6
Избирательной комиссией области	1,0	0,0	-1,0	0,0
Управлением ветеринарии с государственной ветеринарной инспекцией области	1,0	0,0	-1,0	0,0
Департаментом по охране, контролю и регулированию использования объектов животного мира области	0,0	12,6	12,6	12,6
Департаментом труда и занятости населения области	800,0	894,6	500,0	1 300,0
Комитетом информационных технологий и телекоммуникаций области	1,0	0,0	-1,0	0,0
Департамент строительства области	0,0	7,8	7,8	7,8

Расчет ожидаемого поступления доходов от продажи материальных и нематериальных активов в областной бюджет в 2019 году

тыс. руб.

Показатели	Учтено при формировании бюджета на 2019г.	Факт за 8 месяцев 2019г.	Предлагаемые поправки	Уточненный план на 2019г.
<b>Доходы от продажи материальных и нематериальных активов</b>	<b>15 479,0</b>	<b>17 134,9</b>	<b>14 521,0</b>	<b>30 000,0</b>
<i>из них администрируемые Департаментом имущественных отношений области:</i>				
Доходы от реализации имущества, находящегося в оперативном управлении учреждений, находящихся в ведении органов государственной власти субъектов Российской Федерации (за исключением имущества автономных учреждений субъектов Российской Федерации), в части реализации основных средств по указанному имуществу	0,0	54,1	54,1	54,1
Доходы от реализации имущества, находящегося в оперативном управлении учреждений, находящихся в ведении органов государственной власти субъектов Российской Федерации (за исключением имущества автономных учреждений субъектов Российской Федерации), в части реализации материальных запасов по указанному имуществу	0,0	218,6	250,7	250,7
Доходы от реализации иного имущества, находящегося в собственности субъектов Российской Федерации (за исключением имущества автономных учреждений субъектов Российской Федерации, а также имущества государственных унитарных предприятий субъектов Российской Федерации, в том числе казенных), в части реализации основных средств по указанному имуществу	9 701,0	6 414,6	4 570,0	14 271,0
Доходы от реализации иного имущества, находящегося в собственности субъектов Российской Федерации (за исключением имущества автономных учреждений субъектов Российской Федерации, а также имущества государственных унитарных предприятий субъектов Российской Федерации, в том числе казенных), в части реализации материальных запасов по указанному имуществу	0,0	384,2	384,2	384,2
Доходы от продажи земельных участков, находящихся в собственности субъектов Российской Федерации (за исключением земельных участков бюджетных и автономных учреждений субъектов Российской Федерации)	5 778,0	10 063,4	9 262,0	15 040,0

Расчет ожидаемого поступления административных платежей в областной бюджет в 2019 году

тыс. руб.

Показатели	Учтено при формировании бюджета на 2019г.	Факт за 8 месяцев 2019г.	Предлагаемые поправки	Уточненный план на 2019г.
<b>Административные платежи - всего</b>	<b>457,0</b>	<b>324,5</b>	<b>93,0</b>	<b>550,0</b>
<i>в том числе:</i>				
Платежи, взимаемые государственными органами (организациями) субъектов Российской Федерации за выполнение определенных функций	200,0	273,0	150,0	350,0
Сборы, вносимые заказчиками документации, подлежащей государственной экологической экспертизе, организация и проведение которой осуществляется органами государственной власти субъектов Российской Федерации, рассчитанные в соответствии со сметой расходов на проведение государственной экологической экспертизы	257,0	51,5	-57,0	200,0
<b>администрируемые:</b>				
Департаментом дорожного хозяйства и транспорта области:	200,0	273,0	150,0	350,0
Департаментом природных ресурсов и охраны окружающей среды области	257,0	51,5	-57,0	200,0

## Расчет ожидаемого поступления штрафов, санкций, возмещения ущерба в областной бюджет в 2019 году

тыс. руб.

Показатели	Учтено при формировании бюджета на 2019г.	Факт за 8 месяцев 2019г.	Предлагаемые поправки	Уточненный план на 2019г.
<b>Штрафы, санкции, возмещение ущерба</b>	<b>1 492 462,5</b>	<b>1 211 031,0</b>	<b>2 192,9</b>	<b>1 494 655,4</b>
<i>из них подлежащие изменению:</i>				
Денежные взыскания (штрафы) за нарушение бюджетного законодательства (в части бюджетов субъектов Российской Федерации)	20,0	41,5	31,5	51,5
Денежные взыскания (штрафы) за нарушение законодательства о рекламе	291,0	5,5	-285,0	6,0
Денежные взыскания (штрафы) за нарушение водного законодательства, установленное на водных объектах, находящихся в федеральной собственности, налагаемые исполнительными органами государственной власти субъектов Российской Федерации	30,0	14,3	-10,0	20,0
Денежные взыскания (штрафы) за нарушение законодательства Российской Федерации о контрактной системе в сфере закупок товаров, работ, услуг для обеспечения государственных и муниципальных нужд для нужд субъектов Российской Федерации	58,0	137,1	80,0	138,0
Денежные взыскания (штрафы) за нарушение условий договоров (соглашений) о предоставлении субсидии бюджетам муниципальных образований из бюджета субъекта Российской Федерации	0,0	0,0	12,2	12,2
Доходы от возмещения ущерба при возникновении страховых случаев по обязательному страхованию гражданской ответственности, когда выгодоприобретателями выступают получатели средств бюджетов субъектов Российской Федерации	0,0	40,5	40,5	40,5
Прочие поступления от денежных взысканий (штрафов) и иных сумм в возмещение ущерба, зачисляемые в бюджеты субъектов Российской Федерации	6 516,0	7 706,7	2 323,7	8 839,7
<i>администрируемые:</i>				
Контрольно-счетной палатой области	20,0	41,5	31,5	51,5
Департаментом финансов области	96,0	1,1	-94,9	1,2
Департаментом дорожного хозяйства и транспорта области	1 624,0	3 836,5	2 337,5	3 961,5
Департаментом природных ресурсов и охраны окружающей среды области	38,0	373,2	340,0	378,0
Департаментом имущественных отношений области	0,0	596,0	600,0	600,0
Департаментом лесного комплекса области	4 723,0	1 996,9	-1 832,3	2 890,7
Департаментом экономического развития области	0,0	129,3	135,0	135,0
Департаментом государственного управления и кадровой политики области	0,0	0,0	1,1	1,1
Комитетом гражданской защиты и социальной безопасности области	41,0	147,0	155,9	196,9
Избирательной комиссией области	7,0	0,0	-7,0	0,0
Департаментом труда и занятости населения области	25,0	63,2	49,5	74,5
Управление Федеральной антимонопольной службы по Вологодской области	341,0	8,5	-332,0	9,0
Департамент строительства области	0,0	748,5	804,8	804,8
Департаментом по обеспечению деятельности мировых судей области	0,0	3,8	3,8	3,8

Расчет ожидаемого поступления прочих неналоговых доходов в областной бюджет в 2019 году

тыс. руб.

Показатели	Учтено при формировании бюджета на 2019г.	Факт за 8 месяцев 2019г.	Предлагаемые поправки	Уточненный план на 2019г.
<b>Прочие неналоговые доходы</b>	<b>85,0</b>	<b>239,6</b>	<b>161,4</b>	<b>246,4</b>
<i>из них администрируемые:</i>				
Департаментом имущественных отношений области	0,0	160,3	160,2	160,2
Департаментом лесного комплекса области	0,0	13,8	13,8	13,8
Департаментом по охране, контролю и регулированию использования объектов животного мира области	23,0	0,000	-12,6	10,4

11

**СОГЛАШЕНИЕ № 01-01-06/06-125**

о предоставлении бюджету Вологодской области  
дополнительной финансовой помощи из федерального бюджета  
в виде дотации на поддержку мер по обеспечению сбалансированности  
бюджетов субъектов Российской Федерации

г. Москва

«16» июля 2019 г.

Министерство финансов Российской Федерации, именуемое в дальнейшем «Министерство», в лице первого заместителя Министра финансов Российской Федерации Л.В. Горнина, действующего на основании приказа Министерства финансов Российской Федерации от 27 июля 2016 г. № 279 (в редакции приказа Министерства финансов Российской Федерации от 4 июня 2018 г. № 700), с одной стороны, и Правительство Вологодской области, именуемое в дальнейшем «Получатель», в лице Губернатора Вологодской области О.А. Кувшинникова, действующего на основании Устава Вологодской области, с другой стороны, в дальнейшем именуемые «Стороны» в соответствии с постановлением Правительства Российской Федерации от 13 апреля 2010 г. № 231 «О порядке распределения и предоставления дотаций бюджетам субъектов Российской Федерации на поддержку мер по обеспечению сбалансированности бюджетов субъектов Российской Федерации» заключили настоящее Соглашение о нижеследующем.

**1. Предмет Соглашения**

1.1. Предметом настоящего Соглашения является предоставление Министерством Получателю в 2019 году за счет средств федерального бюджета дополнительной финансовой помощи в виде дотации на поддержку мер по обеспечению сбалансированности бюджетов субъектов Российской Федерации (далее – дотация) в размере 300 000 000 (триста миллионов) рублей.

1.2. Дотация предоставляется на основании распоряжения Правительства Российской Федерации от 29 июня 2019 г. № 1411-р и пункта 2 поручения Президента Российской Федерации от 31 мая 2019 г. № Пр-948 на финансирование социально значимых объектов и мероприятий.

**2. Порядок расчетов**

2.1. Перечисление дотации осуществляется на лицевой счет по учету средств бюджета субъекта Российской Федерации, открытый в территориальном органе Федерального казначейства.



### **3. Права и обязанности Сторон**

#### **3.1. Министерство обязано:**

3.1.1. Перечислить дотацию на счет Управления Федерального казначейства по Вологодской области для кассового обслуживания исполнения бюджета Получателя по следующим реквизитам:

ИНН Получателя 3525015806; КПП Получателя 352501001;

Банк Получателя Отделение Вологда г. Вологда;

БИК банка Получателя 041909001; Код ОКТМО 19701000;

Код ОКПО 02283048;

Счет Получателя: № 40101810700000010002;

получатель: УФК по Вологодской области (Департамент финансов Вологодской области, лицевой счет 04302000110);

код бюджетной классификации доходов: 011 2 02 15002 02 0000151.

#### **3.2. Получатель обязан:**

3.2.1. В случае изменения юридического адреса или платежных реквизитов Получателя в течение трех рабочих дней с момента их изменения письменно сообщить об этом Министерству.

3.2.2. Обеспечить направление дотации на цели, установленные пунктом 1.2 настоящего Соглашения.

3.2.3. Получатель ежеквартально и не позднее чем через 15 дней по истечении отчетного периода направляет в Министерство информацию о выполнении обязательств, предусмотренных настоящим Соглашением.

### **4. Ответственность Сторон**

4.1. Стороны несут ответственность за неисполнение обязательств по настоящему Соглашению в соответствии с законодательством Российской Федерации.

### **5. Внесение изменений и дополнений в Соглашение**

5.1. По взаимному согласию Сторон или в соответствии с законодательством Российской Федерации в настоящее Соглашение могут быть внесены изменения и дополнения путем заключения в письменной форме дополнительного соглашения, являющегося неотъемлемой частью настоящего Соглашения.

### **6. Срок действия Соглашения**

6.1. Настоящее Соглашение вступает в силу с момента его подписания Сторонами и действует до полного выполнения Сторонами обязательств по Соглашению.

### **7. Другие условия**

7.1. Настоящее Соглашение составлено на 3 листах в двух экземплярах, имеющих равную юридическую силу, по одному для каждой из Сторон.

## 8. Юридические адреса

**Министерство:** Министерство финансов Российской Федерации,  
ул. Ильинка, 9, г. Москва, 109097.

**Получатель:** Правительство Вологодской области, ул. Герцена, 2,  
г. Вологда, 160000.

### Подписи Сторон

**От Министерства:**


Первый заместитель  
Министра финансов  
Российской Федерации

  
\_\_\_\_\_  
И.В. Горнин



**От Получателя:**

Губернатор  
Вологодской области

  
\_\_\_\_\_  
О.А.Кувшинников




Таблица 88  
 приложения 33  
 (в редакции Федерального закона  
 "О внесении изменений  
 в Федеральный закон  
 "О федеральном бюджете  
 на 2019 год и на плановый  
 период 2020 и 2021 годов")

Распределение субсидий на ежемесячную денежную выплату,  
 назначаемую в случае рождения третьего ребенка или  
 последующих детей до достижения ребенком возраста трех лет,  
 бюджетам субъектов Российской Федерации на 2019 год  
 и на плановый период 2020 и 2021 годов

(тыс. рублей)

Наименование субъекта Российской Федерации	2019 год	2020 год	2021 год
1	2	3	4
Республика Башкортостан	775 967,8	781 380,9	781 380,9
Республика Калмыкия	137 695,4	188 899,8	196 463,4
Карачаево-Черкесская Республика	463 027,0	463 027,0	463 027,0
Республика Карелия	372 529,2	423 920,1	440 877,1
Республика Коми	200 491,2	213 376,8	230 788,3
Республика Крым	1 185 925,9	1 162 145,1	1 208 634,5
Республика Марий Эл	401 329,4	1 159 911,3	1 206 290,3
Республика Мордовия	261 294,7	292 803,7	310 599,4
Республика Северная Осетия - Алания	339 185,9	215 979,1	221 128,9
Удмуртская Республика	458 044,6	343 806,2	357 564,1
Чувашская Республика - Чувашия	454 062,7	464 505,7	475 209,8
Алтайский край	1 729 954,0	1 799 074,6	1 871 016,4
Забайкальский край	207 662,7	385 257,3	400 676,8
Камчатский край	481 627,2	481 627,2	481 627,2
Пермский край	340 066,7	340 066,7	340 066,7
Приморский край	1 154 646,7	1 168 326,4	1 215 026,1
Ставропольский край	1 366 662,2	1 388 793,6	1 414 512,0
Хабаровский край	1 398 583,9	1 466 420,8	1 523 019,5
Амурская область	576 169,4	578 403,6	578 403,6

Архангельская область	637 852,8	637 852,8	637 852,8
Астраханская область	296 705,5	340 145,2	340 145,2
Белгородская область	585 563,3	622 878,9	622 878,9
Брянская область	567 330,1	517 246,1	517 246,1
Владимирская область	690 295,4	665 987,5	692 669,9
Волгоградская область	1 383 540,5	628 054,6	628 054,6
Вологодская область	658 893,3	690 176,3	722 996,7
Воронежская область	807 211,7	884 780,6	884 780,6
Ивановская область	459 297,5	478 114,4	497 235,5
Иркутская область	549 501,8	841 033,0	841 033,0
Калининградская область	200 908,4		
Калужская область	555 546,6	579 020,4	607 710,6
Кемеровская область - Кузбасс	1 033 513,3	1 075 249,7	1 118 169,4
Кировская область	684 673,7	684 673,7	684 673,7
Костромская область	435 750,8	454 401,3	472 575,6
Курганская область	856 391,6	888 897,3	922 706,6
Курская область	395 371,9	411 178,4	427 615,0
Ленинградская область	430 398,9	451 431,7	451 431,7
Липецкая область	461 485,7	473 057,3	484 883,7
Магаданская область	177 760,1	180 207,3	180 207,3
Мурманская область	480 996,6	513 917,9	513 917,9
Нижегородская область	895 999,1	723 693,3	752 674,9
Новгородская область	369 988,8	360 946,0	373 288,6
Омская область	775 398,2	483 033,0	509 444,2
Оренбургская область	88 127,7	400 522,8	416 559,2
Орловская область	456 289,6	519 753,4	563 203,3
Пензенская область	582 686,8	633 873,7	655 646,8
Псковская область	414 878,4	414 878,4	414 878,4
Ростовская область	1 860 475,9	2 072 259,3	2 155 241,6
Рязанская область	563 558,2	632 869,4	653 320,1
Самарская область	1 410 097,8	1 466 549,0	1 525 232,0
Саратовская область	853 209,2	853 209,2	853 209,2

*20*

Сахалинская область	232 200,0	235 296,0	239 940,0
Свердловская область	791 791,8	580 322,0	580 322,0
Смоленская область	437 133,2	444 333,7	462 126,6
Тамбовская область	486 246,9	468 280,2	487 013,4
Тверская область	782 733,6	766 086,3	766 086,3
Тульская область	467 871,6	460 590,7	472 081,0
Ульяновская область	599 159,6	637 815,0	637 815,0
Челябинская область	397 392,5	397 392,5	397 392,5
Ярославская область	579 894,6	605 793,7	605 793,7
город федерального значения Севастополь	183 834,0	191 186,2	198 835,0
Еврейская автономная область	142 479,0	136 015,2	137 920,3
<b>ВСЕГО</b>	<b>38 025 362,6</b>	<b>38 820 729,3</b>	<b>39 823 120,9</b>

---

"Таблица 103  
приложения 33  
(в редакции Федерального закона  
"О внесении изменений  
в Федеральный закон  
"О федеральном бюджете  
на 2019 год и на плановый  
период 2020 и 2021 годов")

Распределение субсидий на развитие материально-технической  
базы детских поликлиник и детских поликлинических отделений  
медицинских организаций, оказывающих первичную  
медико-санитарную помощь, бюджетам субъектов  
Российской Федерации на 2019 и 2020 годы

(тыс. рублей)

Наименование субъекта Российской Федерации	2019 год	2020 год
1	2	3
Республика Адыгея (Адыгея)	45 080,5	42 906,9
Республика Алтай	30 436,6	24 986,9
Республика Башкортостан	296 392,8	299 355,8
Республика Бурятия	119 969,2	122 013,2
Республика Дагестан	296 482,4	312 927,1
Республика Ингушетия	51 568,2	51 745,6
Кабардино-Балкарская Республика	70 819,8	72 635,9
Республика Калмыкия	35 551,9	36 839,8
Карачаево-Черкесская Республика	42 359,5	41 855,1
Республика Карелия	72 745,0	75 624,8
Республика Коми	63 556,3	64 348,3
Республика Крым	134 380,0	153 248,5
Республика Марий Эл	61 758,9	63 197,6
Республика Мордовия	55 627,1	48 887,8
Республика Саха (Якутия)	118 984,6	118 657,6
Республика Северная Осетия - Алания	77 320,6	79 630,4
Республика Татарстан (Татарстан)	185 591,4	186 333,4
Республика Тыва	56 619,7	59 494,4
Удмуртская Республика	134 364,2	129 598,4
Республика Хакасия	61 219,2	61 947,1

*22*

Чеченская Республика	185 518,5	186 851,0
Чувашская Республика - Чувашия	121 234,4	99 973,1
Алтайский край	245 520,7	257 904,3
Забайкальский край	110 527,5	102 915,8
Камчатский край	26 466,4	30 723,2
Краснодарский край	364 435,5	368 702,8
Красноярский край	195 488,0	202 596,2
Пермский край	181 645,0	206 206,1
Приморский край	154 658,4	155 006,2
Ставропольский край	213 624,7	224 009,4
Хабаровский край	112 985,1	117 274,3
Амурская область	107 093,2	59 130,8
Архангельская область	115 762,2	103 879,4
Астраханская область	87 066,0	86 332,4
Белгородская область	103 230,4	88 990,5
Брянская область	97 380,2	86 450,5
Владимирская область	107 458,6	98 584,8
Волгоградская область	169 721,0	188 382,5
Вологодская область	90 460,3	88 705,2
Воронежская область	149 031,0	162 754,2
Ивановская область	99 148,6	78 314,3
Иркутская область	191 716,6	199 535,4
Калининградская область	63 724,7	71 038,1
Калужская область	56 357,5	57 541,9
Кемеровская область - Кузбасс	232 768,9	239 015,6
Кировская область	110 791,2	102 031,7
Костромская область	55 170,1	60 132,2
Курганская область	82 216,5	83 279,2
Курская область	98 753,1	103 745,1
Ленинградская область	62 340,7	63 391,0
Липецкая область	69 220,5	78 307,1
Магаданская область	10 846,9	10 997,0

Московская область	355 427,9	355 736,1
Мурманская область	42 875,0	46 895,8
Нижегородская область	172 646,8	179 340,1
Новгородская область	50 931,2	41 586,8
Новосибирская область	201 040,0	212 886,2
Омская область	168 643,9	171 287,9
Оренбургская область	141 498,4	152 212,6
Орловская область	59 185,0	51 834,5
Пензенская область	76 135,5	76 559,9
Псковская область	51 024,8	52 327,1
Ростовская область	406 843,8	300 770,6
Рязанская область	70 859,6	72 217,8
Самарская область	189 481,3	189 421,8
Саратовская область	187 259,7	190 619,5
Сахалинская область	24 608,9	26 010,0
Свердловская область	240 375,8	264 333,3
Смоленская область	65 608,2	66 214,9
Тамбовская область	64 141,8	63 950,2
Тверская область	110 317,0	115 017,0
Томская область	86 074,6	87 281,4
Тульская область	89 401,8	92 928,5
Тюменская область	30 053,8	31 063,8
Ульяновская область	73 934,3	91 647,2
Челябинская область	263 301,1	271 283,1
Ярославская область	75 179,2	76 788,1
город федерального значения Санкт-Петербург	139 352,9	141 847,2
город федерального значения Севастополь	34 606,6	36 639,5
Еврейская автономная область	12 767,0	12 906,0
Ненецкий автономный округ	3 103,7	3 157,7
Ханты-Мансийский автономный округ - Югра	65 214,6	51 040,6
Чукотский автономный округ	4 773,7	4 853,1
Ямало-Ненецкий автономный округ	9 696,1	9 960,1



"Таблица 45  
приложения 33  
(в редакции Федерального закона  
"О внесении изменений  
в Федеральный закон  
"О федеральном бюджете  
на 2019 год и на плановый  
период 2020 и 2021 годов")

Распределение субсидий на обеспечение развития и укрепления  
материально-технической базы домов культуры в населенных  
пунктах с числом жителей до 50 тысяч человек на 2019 год  
и на плановый период 2020 и 2021 годов

(тыс. рублей)

Наименование субъекта Российской Федерации	2019 год	2020 год	2021 год
1	2	3	4
Республика Адыгея (Адыгея)	8 171,1	8 171,1	8 171,1
Республика Алтай	11 535,4	11 535,4	11 535,4
Республика Башкортостан	47 103,9	47 103,9	47 103,9
Республика Бурятия	6 911,2	6 911,2	6 911,2
Республика Дагестан	22 065,3	22 065,3	22 065,3
Республика Ингушетия	582,1	582,1	582,1
Кабардино-Балкарская Республика	7 303,9	7 303,9	7 303,9
Республика Калмыкия	7 539,5	7 539,5	7 539,5
Карачаево-Черкесская Республика	7 725,5	7 725,5	7 725,5
Республика Карелия	12 251,6	12 251,6	12 251,6
Республика Коми	14 153,2	14 153,2	14 153,2
Республика Крым	29 050,1	29 050,1	29 050,1
Республика Марий Эл	15 270,6	15 270,6	15 270,6
Республика Мордовия	22 190,7	22 190,7	22 190,7
Республика Саха (Якутия)	26 800,4	26 800,4	26 800,4
Республика Северная Осетия - Алания	5 957,1	5 957,1	5 957,1
Республика Тыва	8 360,5	8 360,5	8 360,5
Удмуртская Республика	29 280,7	29 280,7	29 280,7
Республика Хакасия	10 137,3	10 137,3	10 137,3

Чеченская Республика	11 112,0	11 112,0	11 112,0
Чувашская Республика - Чувашия	36 859,7	36 859,7	36 859,7
Алтайский край	26 936,3	26 936,3	26 936,3
Забайкальский край	29 686,7	29 686,7	29 686,7
Камчатский край	3 809,8	3 809,8	3 809,8
Краснодарский край	43 178,2	43 178,2	43 178,2
Красноярский край	42 192,3	42 192,3	42 192,3
Пермский край	28 503,0	28 503,0	28 503,0
Приморский край	12 597,0	12 597,0	12 597,0
Ставропольский край	26 335,8	26 335,8	26 335,8
Хабаровский край	11 369,4	11 369,4	11 369,4
Амурская область	14 487,4	14 487,4	14 487,4
Архангельская область	7 820,2	7 820,2	7 820,2
Астраханская область	8 266,9	8 266,9	8 266,9
Белгородская область	30 845,8	30 845,8	30 845,8
Брянская область	31 822,2	31 822,2	31 822,2
Владимирская область	20 225,6	20 225,6	20 225,6
Волгоградская область	17 771,5	17 771,5	17 771,5
Вологодская область	10 164,6	10 164,6	10 164,6
Воронежская область	34 608,9	34 608,9	34 608,9
Ивановская область	7 407,5	7 407,5	7 407,5
Иркутская область	21 165,2	21 165,2	21 165,2
Калининградская область	2 187,3	2 187,3	2 187,3
Калужская область	14 719,7	14 719,7	14 719,7
Кемеровская область - Кузбасс	27 044,9	27 044,9	27 044,9
Кировская область	31 166,6	31 166,6	31 166,6
Костромская область	19 525,4	19 525,4	19 525,4
Курганская область	33 929,3	33 929,3	33 929,3
Курская область	32 467,2	32 467,2	32 467,2
Липецкая область	18 848,7	18 848,7	18 848,7
Магаданская область	3 142,6	3 142,6	3 142,6
Мурманская область	2 886,9	2 886,9	2 886,9

Нижегородская область	30 707,1	30 707,1	30 707,1
Новгородская область	13 209,7	13 209,7	13 209,7
Новосибирская область	19 116,1	19 116,1	19 116,1
Омская область	7 808,0	7 808,0	7 808,0
Оренбургская область	26 359,8	26 359,8	26 359,8
Орловская область	17 673,4	17 673,4	17 673,4
Пензенская область	23 725,7	23 725,7	23 725,7
Псковская область	20 357,6	20 357,6	20 357,6
Ростовская область	43 612,7	43 612,7	43 612,7
Рязанская область	26 512,9	26 512,9	26 512,9
Саратовская область	42 434,1	42 434,1	42 434,1
Смоленская область	21 757,9	21 757,9	21 757,9
Тамбовская область	23 924,0	23 924,0	23 924,0
Тверская область	29 756,9	29 756,9	29 756,9
Томская область	13 453,1	13 453,1	13 453,1
Тульская область	14 393,9	14 393,9	14 393,9
Ульяновская область	24 892,1	24 892,1	24 892,1
Челябинская область	35 957,9	35 957,9	35 957,9
Ярославская область	3 321,9	3 321,9	3 321,9
город федерального значения Севастополь	1 322,9	1 322,9	1 322,9
Еврейская автономная область	1 153,0	1 153,0	1 153,0
Чукотский автономный округ	3 074,6	3 074,6	3 074,6
ВСЕГО	1 400 000,0	1 400 000,0	1 400 000,0" ;

Дополнительное соглашение к Соглашению о предоставлении субсидии из федерального бюджета бюджету субъекта Российской Федерации от 08.02.2019 № 321-08-2019-015

«\_\_» \_\_\_\_\_ г.

№ 321-08-2019-015/2

ФЕДЕРАЛЬНАЯ СЛУЖБА ГОСУДАРСТВЕННОЙ РЕГИСТРАЦИИ, КАДАСТРА И КАРТОГРАФИИ, которой как получателю средств федерального бюджета доведены лимиты бюджетных обязательств на предоставление субсидий бюджетам субъектов Российской Федерации, именуемая в дальнейшем «Служба», в лице заместителя руководителя Федеральной службы государственной регистрации, кадастра и картографии Самойловой Надежды Сергеевны, действующей на основании распоряжения Правительства Российской Федерации от 12 июня 2017 г. № 1221-р, распоряжения Росреестра от 29 декабря 2018 г. № Р/0318, с одной стороны, и ПРАВИТЕЛЬСТВО ВОЛОГОДСКОЙ ОБЛАСТИ, именуемое в дальнейшем «Субъект», в лице первого заместителя Губернатора области, председателя Правительства области Кольцова Антона Викторовича, действующего на основании Устава Вологодской области, распоряжения Губернатора Вологодской области от 21 января 2019 г. № 121-р, с другой стороны, далее при совместном упоминании именуемые «Стороны», в соответствии с пунктом 7.3 Соглашения о предоставлении субсидии из федерального бюджета бюджету субъекта Российской Федерации от 08.02.2019 № 321-08-2019-015 заключили настоящее Дополнительное соглашение № 321-08-2019-015/2 к Соглашению о предоставлении субсидии бюджету субъекта Российской Федерации из федерального бюджета от 08.02.2019 № 321-08-2019-015 (далее – Соглашение) о нижеследующем.

1. Внести в Соглашение следующие изменения:

1.1. В разделе II:

1.1.1. В пункте 2.1 слова «в 2019 году 6 512 900 (шесть миллионов пятьсот двенадцать тысяч девятьсот) рублей 00 копеек» заменить словами «в 2019 году 6 441 300 (шесть миллионов четыреста сорок одна тысяча триста) рублей 00 копеек».

1.1.2. В пункте 2.2 слова «уровня софинансирования, равного 77,00 %, составляет в 2019 году не более 5 014 900 (пять миллионов четырнадцать тысяч девятьсот) рублей 0 копеек» заменить словами «уровня софинансирования, равного 77,00 %, составляет в 2019 году не более 4 959 800 (четыре миллиона девятьсот пятьдесят девять тысяч восемьсот) рублей 0 копеек».

1.2. Приложение № 1 к Соглашению изложить в редакции согласно приложению № 1 к настоящему Дополнительному соглашению, которое является его неотъемлемой частью.

2. Настоящее Дополнительное соглашение является неотъемлемой частью Соглашения.

3. Настоящее Дополнительное соглашение, подписанное Сторонами, вступает в силу с даты внесения сведений о нем в реестр соглашений, ведение которого осуществляется Федеральным казначейством, и действует до полного исполнения Сторонами своих обязательств по настоящему Соглашению.

4. Условия Соглашения, не затронутые настоящим Дополнительным соглашением, остаются неизменными.

5. Настоящее Дополнительное соглашение заключено Сторонами в форме электронного документа в государственной интегрированной информационной системе управления общественными финансами «Электронный бюджет» и подписано усиленными квалифицированными электронными подписями лиц, имеющих право действовать от

имени каждой из Сторон настоящего Дополнительного соглашения.

6. Подписи Сторон:

РОСРЕЕСТР	ПРАВИТЕЛЬСТВО ВОЛОГОДСКОЙ ОБЛАСТИ
_____/Н.С. Самойлова	_____/А.В. Кольцов

**Перечень мероприятий,  
в целях софинансирования которых предоставляется Субсидия**

Наименование бюджета субъекта  
Российской Федерации

бюджет Вологодской области

по ОКТМО

Коды
19000000

Наименование мероприятия (направления)	Срок окончания реализации	Код строки	Объем финансового обеспечения на реализацию мероприятия, предусмотренный в бюджете субъекта Российской Федерации, руб.									Предусмотрено бюджетных ассигнований в местном бюджете (справочно)		
			всего			в том числе средства Субсидии из федерального бюджета			уровень софинансирования (%)					
			текущий	плановый период		текущий	плановый период		текущий	плановый период		текущий	плановый период	
			2019г.	2020г.	2021г.	2019г.	2020г.	2021г.	2019г.	2020г.	2021г.	2019г.	2020г.	2021г.
1	2	3	4	5	6	7	8	9	10	11	12	13	14	15
Проведение комплексных кадастровых работ	2019	01	6 441 300,00	0,00	0,00	4 959 800,00	0,00	0,00				8 491 100,00	0,00	0,00
	Всего:	99	6 441 300,00	0,00	0,00	4 959 800,00	0,00	0,00	x	x	x	8 491 100,00	0,00	0,00

Подписи сторон:

ПРАВИТЕЛЬСТВО ВОЛОГОДСКОЙ  
ОБЛАСТИ  
\_\_\_\_\_  
(Субъект)

ФЕДЕРАЛЬНАЯ СЛУЖБА  
ГОСУДАРСТВЕННОЙ РЕГИСТРАЦИИ,  
КАДАСТРА И КАРТОГРАФИИ  
\_\_\_\_\_  
(Министерство, Агентство, Служба)

08

**Пояснительная записка.**  
**к проекту дополнительного соглашения к Соглашению от 08.02.2019**  
**№ 321-08-2019-015**

Настоящий проект дополнительного соглашения разработан с целью внесения изменения в сводную роспись и лимиты бюджетных обязательств в связи с возникшей экономией средств федерального бюджета в размере 55,1 тыс. руб. (по результатам проведения торгов в соответствии с Федеральным законом от 05.04.2013 № 44-ФЗ «О контрактной системе в сфере закупок товаров, работ, услуг для обеспечения государственных и муниципальных нужд».).

После подписания дополнительного соглашения сторонами требуется внесение изменений в государственную программу «Совершенствование системы управления и распоряжения земельно-имущественным комплексом области на 2017-2020 годы».

При заключении дополнительного соглашения дополнительных бюджетных ассигнований из бюджета области не потребуется.

Проект дополнительного соглашения составлен на основе типовой формы и размещен в информационной системе «Электронный бюджет».

Начальник Департамента

Л.В. Балаева

"Таблица 72  
приложения 33  
(в редакции Федерального закона  
"О внесении изменений  
в Федеральный закон  
"О федеральном бюджете  
на 2019 год и на плановый  
период 2020 и 2021 годов")

Распределение субсидий на поддержку творческой деятельности  
и техническое оснащение детских и кукольных театров  
на 2019 год и на плановый период 2020 и 2021 годов

(тыс. рублей)

Наименование субъекта Российской Федерации	2019 год	2020 год	2021 год
1	2	3	4
Республика Адыгея (Адыгея)	5 057,0	4 280,0	4 280,0
Республика Алтай	19 000,0		
Республика Башкортостан	21 045,1	15 068,0	15 068,0
Республика Бурятия	7 753,4	5 977,0	5 977,0
Республика Дагестан	8 161,5	5 977,0	5 977,0
Республика Ингушетия	11 161,5	5 556,0	5 556,0
Кабардино-Балкарская Республика	7 753,4	2 000,0	2 000,0
Республика Карелия	10 000,0	7 145,0	7 145,0
Республика Коми	17 253,0	10 180,0	10 180,0
Республика Крым	11 822,6	5 700,0	5 700,0
Республика Марий Эл	14 400,0	9 344,0	9 344,0
Республика Мордовия	6 645,8	5 304,0	5 304,0
Республика Саха (Якутия)	6 645,8	8 755,0	8 755,0
Республика Северная Осетия - Алания	12 380,3	5 893,0	5 893,0
Республика Татарстан (Татарстан)	17 722,2	17 257,0	17 257,0
Республика Тыва	7 753,0	7 240,0	7 240,0
Удмуртская Республика	6 645,8	5 135,0	5 135,0
Республика Хакасия	6 645,8	4 630,0	4 630,0
Чеченская Республика	7 753,4	9 092,0	9 092,0
Чувашская Республика - Чувашия	14 400,0	10 691,0	10 691,0





Алтайский край	16 500,0	14 142,0	14 142,0
Забайкальский край	7 754,0	7 800,0	7 800,0
Камчатский край	7 754,0	3 220,0	3 220,0
Краснодарский край	17 722,2	4 294,0	4 294,0
Красноярский край	12 184,0	11 869,0	11 869,0
Пермский край	4 096,7	6 903,0	6 903,0
Приморский край	4 817,0	1 432,0	1 432,0
Ставропольский край	14 500,0	9 050,0	9 050,0
Хабаровский край	6 645,8	6 597,0	6 597,0
Амурская область	6 645,8	6 482,0	6 482,0
Архангельская область	14 400,0	10 270,0	10 270,0
Астраханская область	18 291,0	12 900,0	12 900,0
Белгородская область	11 145,8	3 283,0	3 283,0
Брянская область	8 145,8	9 344,0	9 344,0
Владимирская область	6 645,8	6 000,0	6 000,0
Волгоградская область	21 500,0	17 930,0	17 930,0
Вологодская область	12 184,0	9 260,0	9 260,0
Воронежская область	13 291,6	11 869,0	11 869,0
Ивановская область	14 400,0	6 566,0	6 566,0
Иркутская область	12 184,0	8 671,0	8 671,0
Калининградская область	5 538,2	4 883,0	4 883,0
Калужская область	2 507,5	6 987,0	6 987,0
Кемеровская область - Кузбасс	14 937,4	13 132,0	13 132,0
Кировская область	14 400,0	11 900,0	11 900,0
Костромская область	16 703,7	10 607,0	10 607,0
Курганская область	7 753,4	4 125,0	4 125,0
Курская область	8 645,8	850,0	850,0
Ленинградская область	3 322,9	5 304,0	5 304,0
Липецкая область	5 538,0	1 684,0	1 684,0
Магаданская область	8 145,8	6 903,0	6 903,0
Московская область	4 500,0	3 620,0	3 620,0
Мурманская область	5 538,2	5 135,0	5 135,0

Нижегородская область	15 114,4	13 637,0	13 637,0
Новосибирская область	12 150,0	2 800,0	2 800,0
Омская область	13 300,0	13 200,0	13 200,0
Оренбургская область	18 310,0	11 364,0	11 364,0
Орловская область	14 400,0	13 200,0	13 200,0
Пензенская область	14 400,0	4 350,0	4 350,0
Псковская область	6 000,0	7 050,0	7 050,0
Ростовская область	13 292,0	7 745,0	7 745,0
Рязанская область	14 569,0	9 597,0	9 597,0
Самарская область	25 955,0	23 200,0	23 200,0
Саратовская область	27 152,7	25 900,0	25 900,0
Сахалинская область	3 322,9	2 550,0	2 550,0
Свердловская область	15 506,9	18 460,0	18 460,0
Смоленская область	6 645,8	6 000,0	6 000,0
Тамбовская область	6 700,0	6 900,0	6 900,0
Тверская область	13 291,6	9 765,0	9 765,0
Томская область	19 920,0	18 600,0	18 600,0
Тульская область	11 076,0	10 690,0	10 690,0
Тюменская область	2 215,5	1 102,0	1 102,0
Ульяновская область	15 033,3	10 438,0	10 438,0
Челябинская область	13 400,9	16 300,0	16 300,0
Ярославская область	11 076,3	8 170,0	8 170,0
город федерального значения Санкт-Петербург	25 000,0	14 500,0	14 500,0
город федерального значения Севастополь	7 753,4	12 460,0	12 460,0
Еврейская автономная область	6 645,8	4 546,0	4 546,0
Ханты-Мансийский автономный округ - Югра	4 430,5	4 240,0	4 240,0
<b>ВСЕГО</b>	<b>885 000,0</b>	<b>665 000,0</b>	<b>665 000,0";</b>

Таблица 90  
приложения 33  
(в редакции Федерального закона  
"О внесении изменений  
в Федеральный закон  
"О федеральном бюджете  
на 2019 год и на плановый  
период 2020 и 2021 годов")

Распределение субсидий на поддержку отрасли  
культуры бюджетам субъектов Российской Федерации  
на 2019 год и на плановый период 2020 и 2021 годов

(тыс. рублей)

Наименование субъекта Российской Федерации	2019 год	2020 год	2021 год
1	2	3	4
Республика Адыгея (Адыгея)	93 694,8	59 645,8	33 889,5
Республика Алтай	63 177,3	41 829,4	33 977,8
Республика Башкортостан	20 374,7	172 409,8	65 519,0
Республика Бурятия	35 888,5	78 780,2	35 107,1
Республика Дагестан	146 583,5	91 078,2	41 431,6
Республика Ингушетия	189 508,1	102 105,5	33 007,3
Кабардино-Балкарская Республика	120 857,3	88 984,4	33 344,4
Республика Калмыкия	57 395,9	30 860,5	33 206,4
Карачаево-Черкесская Республика	149 604,0	75 994,7	33 826,6
Республика Карелия	35 298,7	69 038,4	48 002,4
Республика Коми	51 977,1	44 220,1	56 670,2
Республика Крым	54 663,6	133 093,8	58 569,7
Республика Марий Эл	44 150,0	25 629,9	66 306,4
Республика Мордовия	89 012,0	60 531,8	38 325,6
Республика Саха (Якутия)	169 762,7	37 943,3	79 456,7
Республика Северная Осетия - Алания	72 937,0	79 490,2	33 972,1
Республика Татарстан (Татарстан)	34 533,7	103 691,5	41 005,4
Республика Тыва	48 943,3	33 567,3	33 590,2
Удмуртская Республика	26 860,8	127 183,1	36 923,0
Республика Хакасия	49 356,9	31 948,7	52 312,6

Чеченская Республика	178 247,1	99 229,7	35 834,6
Чувашская Республика - Чувашия	20 425,2	99 959,9	35 303,2
Алтайский край	7 104,8	88 484,9	39 641,4
Забайкальский край	93 665,6	131 272,5	37 536,6
Камчатский край	29 185,1	29 915,3	42 431,2
Краснодарский край	34 510,1	133 993,4	39 762,5
Красноярский край	7 005,8	63 717,9	39 542,4
Пермский край	3 690,8	52 006,8	36 227,4
Приморский край	98 942,5	1 619,7	91 960,8
Ставропольский край	162 407,9	186 655,1	35 870,9
Хабаровский край	189 509,8	1 691,2	55 341,4
Амурская область	47 179,2	35 465,3	36 990,1
Архангельская область	35 470,4	24 463,8	53 763,9
Астраханская область	30 294,8	48 580,9	33 985,2
Белгородская область	101 044,6	42 658,4	82 534,6
Брянская область	23 551,5	4 656,8	55 268,7
Владимирская область	59 373,1	35 550,1	100 078,4
Волгоградская область	2 686,9	55 264,2	67 532,3
Вологодская область	33 946,2	24 622,5	64 602,2
Воронежская область	95 990,3	101 900,0	111 915,9
Ивановская область	68 096,5	32 920,6	42 668,5
Иркутская область	71 439,2	113 728,4	35 337,3
Калининградская область	76 099,9	32 925,9	58 445,9
Калужская область	138 761,5	78 909,1	100 515,5
Кемеровская область - Кузбасс	3 484,2	103 030,2	36 020,8
Кировская область	19 901,6	57 270,1	35 674,3
Костромская область	26 102,7	24 110,1	46 726,3
Курганская область	133 512,9	83 474,2	104 915,4
Курская область	56 390,3	26 370,1	75 636,5
Ленинградская область	53 478,6	1 490,1	74 491,2
Липецкая область	82 632,8	47 843,4	96 877,7
Магаданская область	21 551,3	18 111,3	38 614,0

Московская область	81 772,0	5 634,4	120 083,2
Мурманская область	24 464,3	424,4	58 703,1
Нижегородская область	31 111,4	114 929,0	39 847,6
Новгородская область	39 649,6	20 150,7	87 151,8
Новосибирская область	66 750,6	85 208,0	67 756,5
Омская область	92 228,8	152 437,3	64 013,6
Оренбургская область	30 235,0	103 018,4	39 456,5
Орловская область	51 274,7	30 039,1	62 807,7
Пензенская область	17 807,8	29 807,6	58 229,8
Псковская область	34 976,7	49 836,9	85 617,8
Ростовская область	15 734,3	167 558,0	81 110,8
Рязанская область	91 853,0	40 222,7	82 360,6
Самарская область	23 936,8	123 711,5	36 009,9
Саратовская область	76 897,3	125 903,9	41 112,1
Сахалинская область	33 709,2	146,0	46 948,8
Свердловская область	162 107,6	21 535,8	175 881,8
Смоленская область	44 357,3	32 537,9	73 087,1
Тамбовская область	37 190,6	33 191,0	60 081,6
Тверская область	40 586,1	12 827,6	58 729,6
Томская область	39 808,6	35 069,9	34 388,2
Тульская область	53 695,2	14 571,5	53 485,4
Тюменская область	22 470,3	30 146,3	52 912,6
Ульяновская область	24 735,8	63 188,1	35 885,3
Челябинская область	68 427,7	35 742,4	97 084,7
Ярославская область	34 481,1	49 592,1	57 561,1
город федерального значения Санкт-Петербург	74 962,0	1 593,7	114 496,5
город федерального значения Севастополь	196,1	6 917,5	196,1
Еврейская автономная область	23 856,8	473,6	36 766,0
Ненецкий автономный округ	13,1	13,1	32 549,6
Ханты-Мансийский автономный округ - Югра	74 363,9	1 092,8	102 382,6
Чукотский автономный округ	10 672,9	150,0	32 686,5

38

Ямало-Ненецкий автономный округ	5 410,3	410,3	38 124,4
ВСЕГО	4 990 000,0	4 758 000,0	4 758 000,0" ;

---

"Таблица 95  
приложения 33  
(в редакции Федерального закона  
"О внесении изменений  
в Федеральный закон  
"О федеральном бюджете  
на 2019 год и на плановый  
период 2020 и 2021 годов")

Распределение субсидий из федерального бюджета бюджетам  
субъектов Российской Федерации на финансовое обеспечение  
программ, направленных на обеспечение безопасных  
и комфортных условий предоставления социальных услуг  
в сфере социального обслуживания, на 2019 год и на плановый  
период 2020 и 2021 годов

(тыс. рублей)

Наименование субъекта Российской Федерации	2019 год	2020 год	2021 год
1	2	3	4
Республика Бурятия		50 000,0	95 500,0
Республика Ингушетия		144 685,9	
Карачаево-Черкесская Республика		100 000,0	119 454,7
Республика Карелия		470 000,0	470 000,0
Республика Коми		238 600,0	350 000,0
Республика Крым	250 000,0	384 291,0	198 000,0
Республика Марий Эл	50 000,0	100 962,5	
Республика Мордовия	109 442,6	324 258,0	158 325,0
Республика Саха (Якутия)	264 589,7	402 899,2	239 594,8
Республика Татарстан (Татарстан)	50 000,0	16 067,0	
Республика Тыва	55 771,1	291 263,4	137 786,0
Республика Хакасия	150 000,0	300 000,0	365 624,5
Чувашская Республика - Чувашия		107 483,8	
Камчатский край			239 151,0
Красноярский край	63 750,0	139 308,1	
Приморский край			100 000,0
Хабаровский край	50 000,0	579 090,0	663 918,6
Амурская область	23 429,1		36 496,0
Астраханская область	150 000,0	200 199,4	106 357,6

Владимирская область			117 912,8
Вологодская область		33 567,8	92 864,7
Воронежская область	100 000,0	201 805,4	296 000,0
Иркутская область	100 000,0	162 000,3	73 820,6
Костромская область			137 200,0
Нижегородская область			424 340,6
Новгородская область	100 000,0	126 813,3	
Омская область	150 000,0	219 030,5	180 124,3
Псковская область		81 047,0	167 247,3
Рязанская область		150 000,0	140 000,0
Самарская область		223 575,0	196 296,9
Саратовская область	50 000,0	83 506,2	28 222,7
Томская область	283 017,5	197 445,6	51 434,6
Тульская область		383 100,6	356 827,3
Еврейская автономная область		99 000,0	247 500,0
<b>ВСЕГО</b>	<b>2 000 000,0</b>	<b>5 810 000,0</b>	<b>5 790 000,0</b>

---



"Таблица 25  
приложения 33  
(в редакции Федерального закона  
"О внесении изменений  
в Федеральный закон  
"О федеральном бюджете  
на 2019 год и на плановый  
период 2020 и 2021 годов")

Распределение субвенций на осуществление полномочий  
по обеспечению жильем отдельных категорий граждан,  
установленных Федеральным законом от 12 января 1995 года  
N 5-ФЗ "О ветеранах", в соответствии с Указом Президента  
Российской Федерации от 7 мая 2008 года N 714  
"Об обеспечении жильем ветеранов Великой Отечественной  
войны 1941 - 1945 годов" бюджетам субъектов  
Российской Федерации на 2019 год

(тыс. рублей)

Наименование субъекта Российской Федерации	2019 год
1	2
Республика Адыгея (Адыгея)	12 649,5
Республика Алтай	3 206,5
Республика Башкортостан	726 509,4
Республика Бурятия	40 094,3
Республика Дагестан	50 310,9
Республика Ингушетия	1 832,9
Кабардино-Балкарская Республика	5 487,9
Республика Калмыкия	7 650,4
Карачаево-Черкесская Республика	14 162,1
Республика Карелия	21 803,0
Республика Коми	3 217,6
Республика Крым	22 230,6
Республика Марий Эл	29 871,1
Республика Мордовия	31 439,8
Республика Саха (Якутия)	7 702,3
Республика Северная Осетия - Алания	125 749,5
Республика Татарстан (Татарстан)	136 293,2
Удмуртская Республика	45 023,1

Республика Хакасия	35 324,7
Чеченская Республика	37 028,9
Чувашская Республика - Чувашия	76 069,0
Алтайский край	88 822,2
Забайкальский край	89 011,4
Краснодарский край	163 589,9
Красноярский край	112 274,7
Пермский край	35 339,0
Приморский край	78 325,7
Ставропольский край	46 558,7
Хабаровский край	12 883,8
Амурская область	13 634,3
Архангельская область	15 623,2
Астраханская область	5 216,2
Белгородская область	50 912,8
Брянская область	20 085,0
Владимирская область	39 508,1
Волгоградская область	33 583,6
Вологодская область	26 314,7
Воронежская область	100 898,2
Ивановская область	89 578,9
Иркутская область	75 210,5
Калининградская область	11 789,6
Калужская область	41 604,5
Кемеровская область - Кузбасс	29 956,6
Кировская область	61 895,7
Костромская область	8 874,0
Курганская область	42 231,4
Курская область	24 069,9
Ленинградская область	34 625,8
Липецкая область	50 430,0
Магаданская область	4 954,6

Московская область	15 802,3
Мурманская область	2 879,5
Нижегородская область	163 435,3
Новгородская область	19 059,0
Новосибирская область	52 715,1
Омская область	80 071,3
Оренбургская область	44 673,7
Орловская область	17 830,0
Пензенская область	178 776,4
Псковская область	32 923,7
Ростовская область	381 967,6
Рязанская область	64 678,9
Самарская область	44 067,8
Саратовская область	27 042,4
Сахалинская область	8 712,2
Свердловская область	127 833,1
Смоленская область	29 124,7
Тамбовская область	153 959,4
Тверская область	60 121,9
Томская область	18 021,3
Тульская область	12 792,5
Тюменская область	31 940,3
Ульяновская область	27 268,1
Челябинская область	108 264,4
Ярославская область	25 169,8
город федерального значения Москва	24 590,4
город федерального значения Санкт-Петербург	507 689,3
Еврейская автономная область	4 406,0
Ханты-Мансийский автономный округ - Югра	16 986,8
Ямало-Ненецкий автономный округ	5 416,1
ВСЕГО	5 129 679,0"

---

Таблица 4  
приложения 33  
(в редакции Федерального закона  
"О внесении изменений  
в Федеральный закон  
"О федеральном бюджете  
на 2019 год и на плановый  
период 2020 и 2021 годов")

Распределение субвенций на оплату жилищно-коммунальных  
услуг отдельным категориям граждан бюджетам субъектов  
Российской Федерации и бюджету города Байконура на 2019 год  
и на плановый период 2020 и 2021 годов

(тыс. рублей)

Наименование субъекта Российской Федерации	2019 год	2020 год	2021 год
1	2	3	4
Республика Адыгея (Адыгея)	219 116,7	277 947,5	277 947,5
Республика Алтай	191 455,5	161 790,1	161 790,1
Республика Башкортостан	3 122 509,0	2 103 740,7	2 103 740,7
Республика Бурятия	524 980,1	445 709,3	445 709,3
Республика Дагестан	864 433,8	772 432,8	772 432,8
Республика Ингушетия	208 500,5	157 881,0	157 881,0
Кабардино-Балкарская Республика	402 471,8	351 083,0	351 083,0
Республика Калмыкия	159 246,7	117 385,6	117 385,6
Карачаево-Черкесская Республика	368 487,7	267 777,4	267 777,4
Республика Карелия	728 306,9	563 858,4	563 858,4
Республика Коми	480 664,3	575 781,0	575 781,0
Республика Крым	592 792,3	565 402,0	565 402,0
Республика Марий Эл	449 018,6	449 017,7	449 017,7
Республика Мордовия	467 062,1	523 241,5	523 241,5
Республика Саха (Якутия)	1 046 404,5	665 415,5	665 415,5
Республика Северная Осетия - Алания	390 000,0	409 003,3	409 003,3
Республика Татарстан (Татарстан)	2 727 910,2	3 236 064,0	3 236 064,0
Республика Тыва	203 464,8	168 228,0	168 228,0
Удмуртская Республика	1 399 162,1	1 162 747,5	1 162 747,5
Республика Хакасия	206 293,1	226 292,7	226 292,7

Чеченская Республика	1 558 091,6	899 118,6	899 118,6
Чувашская Республика - Чувашия	436 886,8	672 974,5	672 974,5
Алтайский край	1 330 829,1	1 330 826,5	1 330 826,5
Забайкальский край	553 375,6	475 242,5	475 242,5
Камчатский край	255 682,8	255 682,3	255 682,3
Краснодарский край	4 499 376,6	3 891 200,3	3 891 200,3
Красноярский край	2 169 339,2	1 587 741,5	1 587 741,5
Пермский край	1 419 364,5	1 439 776,5	1 439 776,5
Приморский край	844 817,2	844 815,5	844 815,5
Ставропольский край	2 006 498,9	1 979 956,7	1 979 956,7
Хабаровский край	834 520,5	839 097,0	839 097,0
Амурская область	706 365,1	633 550,9	633 550,9
Архангельская область	934 329,2	841 443,4	841 443,4
Астраханская область	373 359,0	230 451,3	230 451,3
Белгородская область	1 660 000,0	1 902 786,4	1 902 786,4
Брянская область	792 167,2	851 584,7	851 584,7
Владимирская область	1 219 222,0	1 403 624,8	1 403 624,8
Волгоградская область	1 365 561,6	1 804 321,7	1 804 321,7
Вологодская область	1 021 172,3	824 701,4	824 701,4
Воронежская область	1 632 293,5	1 873 829,0	1 873 829,0
Ивановская область	700 248,1	835 272,6	835 272,6
Иркутская область	1 076 083,5	1 156 081,2	1 156 081,2
Калининградская область	585 574,0	685 572,6	685 572,6
Калужская область	711 509,1	847 489,4	847 489,4
Кемеровская область - Кузбасс	1 402 808,5	1 402 805,7	1 402 805,7
Кировская область	967 136,8	967 134,9	967 134,9
Костромская область	430 827,8	591 183,0	591 183,0
Курганская область	390 964,2	390 963,4	390 963,4
Курская область	603 180,8	740 064,2	740 064,2
Ленинградская область	1 460 659,9	1 669 656,7	1 669 656,7
Липецкая область	830 000,0	910 158,8	910 158,8
Магаданская область	78 618,6	70 869,3	70 869,3

Московская область	5 656 000,0	6 106 025,8	6 106 025,8
Мурманская область	450 351,0	573 688,1	573 688,1
Нижегородская область	2 854 900,0	3 401 448,0	3 401 448,0
Новгородская область	538 077,3	548 076,3	548 076,3
Новосибирская область	1 181 461,5	1 394 998,3	1 394 998,3
Омская область	1 038 674,8	1 138 672,5	1 138 672,5
Оренбургская область	1 356 956,1	1 583 478,8	1 583 478,8
Орловская область	583 386,3	668 535,0	668 535,0
Пензенская область	1 097 918,5	872 749,0	872 749,0
Псковская область	524 326,0	472 803,9	472 803,9
Ростовская область	2 507 048,2	2 808 828,3	2 808 828,3
Рязанская область	1 209 682,9	1 295 552,3	1 295 552,3
Самарская область	1 978 869,8	1 978 865,9	1 978 865,9
Саратовская область	603 455,3	825 064,9	825 064,9
Сахалинская область	217 971,6	191 994,6	191 994,6
Свердловская область	2 094 334,3	2 094 330,1	2 094 330,1
Смоленская область	526 025,5	571 145,2	571 145,2
Тамбовская область	903 746,1	1 103 743,9	1 103 743,9
Тверская область	1 013 512,4	948 934,0	948 934,0
Томская область	668 835,9	500 452,0	500 452,0
Тульская область	1 070 122,4	1 557 390,5	1 557 390,5
Тюменская область	854 537,1	854 535,4	854 535,4
Ульяновская область	926 000,0	936 296,4	936 296,4
Челябинская область	2 153 116,1	2 368 189,0	2 368 189,0
Ярославская область	952 253,6	1 060 953,3	1 060 953,3
город федерального значения Москва	15 937 740,8	12 685 416,1	12 685 416,1
город федерального значения Санкт-Петербург	6 909 893,2	5 440 075,7	5 440 075,7
город федерального значения Севастополь	119 958,3	119 958,0	119 958,0
Еврейская автономная область	154 471,1	119 751,0	119 751,0
Ненецкий автономный округ	45 352,2	41 371,5	41 371,5

47

Ханты-Мансийский автономный округ - Югра	808 543,0	808 541,4	808 541,4
Чукотский автономный округ	31 081,2	31 081,2	31 081,2
Ямало-Ненецкий автономный округ	262 135,2	240 172,6	240 172,6
город Байконур	6 517,8	4 484,9	4 484,9
Нераспределенный резерв	2 000 000,0	5 442 020,0	5 442 020,0
ВСЕГО	108 840 400, 2	108 840 400, 2	108 840 400, 2

---



# ПРАВИТЕЛЬСТВО РОССИЙСКОЙ ФЕДЕРАЦИИ


## РАСПОРЯЖЕНИЕ

от 28 августа 2019 г. № 1909-р

МОСКВА

В соответствии с частью 2 статьи 7 Федерального закона "О внесении изменений в Бюджетный кодекс Российской Федерации и отдельные законодательные акты Российской Федерации" утвердить прилагаемые изменения, которые вносятся в распределение объемов субвенций на оснащение специализированных учреждений органов государственной власти субъектов Российской Федерации лесопожарной техникой и оборудованием для проведения комплекса мероприятий по охране лесов от пожаров в рамках переданных полномочий Российской Федерации субъектам Российской Федерации в области лесных отношений на 2019 год и на плановый период 2020 и 2021 годов, утвержденное приложением 33 (таблица 127) к Федеральному закону "О федеральном бюджете на 2019 год и на плановый период 2020 и 2021 годов".

Председатель Правительства  
Российской Федерации



Д.Медведев



УТВЕРЖДЕНЫ  
распоряжением Правительства  
Российской Федерации  
от 28 августа 2019 г. № 1909-р

### ИЗМЕНЕНИЯ,

**которые вносятся в распределение объемов субвенций на оснащение специализированных учреждений органов государственной власти субъектов Российской Федерации лесопожарной техникой и оборудованием для проведения комплекса мероприятий по охране лесов от пожаров в рамках переданных полномочий Российской Федерации субъектам Российской Федерации в области лесных отношений на 2019 год и на плановый период 2020 и 2021 годов, утвержденное приложением 33 (таблица 127) к Федеральному закону "О федеральном бюджете на 2019 год и на плановый период 2020 и 2021 годов"**

(тыс. рублей)

Наименование субъекта Российской Федерации	Средства субвенций на приобретение специализированной лесопожарной техники и оборудования		
	2019 год	2020 год	2021 год
Республика Адыгея	5102	-522,6	-1835,5
Республика Алтай	44775,1	-4586,6	-16108,9
Республика Башкортостан	34555,2	-3539,7	-12432,1
Республика Бурятия	105556,4	-10812,9	-37976,4
Республика Дагестан	16951,7	-1736,5	-6098,8
Республика Ингушетия	11112,8	-1138,4	-3998,1
Кабардино-Балкарская Республика	28245	-2893,3	-10161,8
Республика Калмыкия	12208,2	-1250,6	-4392,2
Карачаево-Черкесская Республика	10761,2	-1102,4	-3871,6

Наименование субъекта Российской Федерации	Средства субвенций на приобретение специализированной лесопожарной техники и оборудования		
	2019 год	2020 год	2021 год
Республика Карелия	34197,7	-3503,1	-12303,4
Республика Коми	32851,7	-3365,2	-11819,1
Республика Крым	29103,8	-2981,3	-10470,8
Республика Марий Эл	23062,9	-2362,5	-8297,4
Республика Мордовия	26105,4	-2674,2	-9392
Республика Саха (Якутия)	66534,9	-6815,7	-23937,5
Республика Северная Осетия - Алания	9235,5	-946,1	-3322,7
Республика Татарстан	34756,5	-3560,4	-12504,4
Республика Тыва	72389,3	-7415,4	-26043,7
Удмуртская Республика	37760,8	-3868,1	-13585,4
Республика Хакасия	74154,2	-7596,1	-26678,7
Чеченская Республика	14809,6	-1517,1	-5328,1
Чувашская Республика	24032,6	-2461,8	-8646,3
Алтайский край	23645,5	-2422,2	-8507
Забайкальский край	93333,5	-9560,8	-33578,9
Камчатский край	21765,3	-2229,6	-7830,6
Краснодарский край	39622,9	-4058,9	-14255,3
Красноярский край	60392,1	-6186,4	-21727,5
Пермский край	39103,1	-4005,6	-14068,3
Приморский край	46323,5	-4745,3	-16666
Ставропольский край	57637,1	-5904,2	-20736,3
Хабаровский край	68982	-7066,3	-24817,9
Амурская область	41425,8	-4243,5	-14903,9
Архангельская область	30683	-3143,1	-11038,9
Астраханская область	24966,3	-2557,5	-8982,2
Белгородская область	9075,3	-929,6	-3265
Брянская область	34626,5	-3547	-12457,7

Наименование субъекта Российской Федерации	Средства субвенций на приобретение специализированной лесопожарной техники и оборудования		
	2019 год	2020 год	2021 год
Владимирская область	13311,7	-1363,6	-4789,2
Волгоградская область	27073,8	-2773,4	-9740,4
Вологодская область	29032,1	-2974	-10445
Воронежская область	9624,3	-985,9	-3462,6
Ивановская область	14392,9	-1474,4	-5178,2
Иркутская область	115764,8	-11858,6	-41649,1
Калининградская область	8147,4	-834,6	-2931,2
Калужская область	9417,2	-964,7	-3388,1
Кемеровская область - Кузбасс	58646,1	-6007,5	-21099,3
Кировская область	32155,6	-3293,9	-11568,7
Костромская область	22846,1	-2340,3	-8219,4
Курганская область	30091,5	-3082,5	-10826,1
Курская область	12840	-1315,3	-4619,5
Ленинградская область	82703,4	-8471,9	-29754,5
Липецкая область	12418,1	-1272,1	-4467,7
Магаданская область	17835,9	-1827,1	-6416,9
Московская область	27615,7	-2828,9	-9935,4
Мурманская область	9526,4	-975,9	-3427,3
Нижегородская область	17532,6	-1796	-6307,8
Новгородская область	71412,1	-7315,3	-25692,2
Новосибирская область	36397,7	-3728,5	-13094,9
Омская область	46026	-4714,8	-16558,9
Оренбургская область	29324,6	-3003,9	-10550,2
Орловская область	11963,3	-1225,5	-4304,1
Пензенская область	24145,6	-2473,4	-8687
Псковская область	39005,8	-3995,6	-14033,3
Ростовская область	37188,8	-3809,5	-13379,5

Наименование субъекта Российской Федерации	Средства субвенций на приобретение специализированной лесопожарной техники и оборудования		
	2019 год	2020 год	2021 год
Рязанская область	31864,5	-3264,1	-11464
Самарская область	46057,7	-4718	-16570,3
Саратовская область	65217,9	-6680,7	-23463,7
Сахалинская область	51000,4	-5224,3	-18348,6
Свердловская область	108009,3	-11064,2	-38858,9
Смоленская область	13588,9	-1392	-4888,9
Тамбовская область	10574,2	-1083,2	-3804,3
Тверская область	14448,8	-1480,1	-5198,3
Томская область	35771,6	-3664,3	-12869,7
Тульская область	10155,9	-1040,3	-3653,8
Тюменская область	31330,5	-3209,4	-11271,9
Ульяновская область	20205,7	-2069,8	-7269,5
Челябинская область	74887,3	-7671,2	-26942,5
Ярославская область	26035,2	-2667	-9366,8
Город Санкт-Петербург	-	-	-
Еврейская автономная область	17120,9	-1753,8	-6159,6
Ненецкий автономный округ	-	-	-
Ханты-Мансийский автономный округ - Югра	31466,9	-3223,4	-11321
Чукотский автономный округ	4221	-432,4	-1518,6
Ямало-Ненецкий автономный округ	1286	-131,7	-462,7
Нераспределенный резерв	-	-	-
Всего	2779526,6	-284727	-1000000

**УВЕДОМЛЕНИЕ № 190-2019-2-013/001**  
**о предоставлении субсидии, субвенции, иного межбюджетного**  
**трансферта, имеющих целевое назначение**  
**на 2019 год и плановый период 2020 и 2021 годов**  
**от 3 сентября 2019 г.**

КОДЫ
Форма по ОКУД 0504320
Дата 03.09.2019
по Сводному реестру 00100092
по ОКТМО 00000000
по Сводному реестру 19200011
по ОКТМО 19000000
по Сводному реестру 00100053
код по БК 053 0407 29 1 GA 54320 500
по ОКЕИ 384


*От кого:*  
**Финансовый орган (орган управления государственным внебюджетным фондом)**  
**Наименование бюджета**  
*Кому:*  
**Финансовый орган (орган управления государственным внебюджетным фондом)**  
**Наименование бюджета**  
**Главный распорядитель средств бюджета, из которого осуществляется предоставление межбюджетного трансферта**  
**Межбюджетный трансферт**  
**Единица измерения: тыс. руб.**

МИНИСТЕРСТВО ФИНАНСОВ РОССИЙСКОЙ ФЕДЕРАЦИИ  
федеральный бюджет  
ДЕПАРТАМЕНТ ФИНАНСОВ ВОЛОГОДСКОЙ ОБЛАСТИ  
бюджет Вологодской области  
ФЕДЕРАЛЬНОЕ АГЕНТСТВО ЛЕСНОГО ХОЗЯЙСТВА  
Оснащение специализированных учреждений органов государственной власти субъектов Российской Федерации лесопожарной техникой и оборудованием для проведения комплекса мероприятий по охране лесов от пожаров

*В соответствии с* распоряжением Правительства Российской Федерации от 28.08.2019 №1909-р «Об утверждении изменений, которые вносятся в распределение объемов субвенций на оснащение специализированных учреждений органов государственной власти субъектов Российской Федерации лесопожарной техникой и оборудованием для проведения комплекса мероприятий по охране лесов от пожаров в рамках переданных полномочий Российской Федерации в области лесных отношений на 2019 год и на плановый период 2020 и 2021 годов »  
*предусмотрено предоставление межбюджетного трансферта*

Сумма субсидии, субвенции, иного межбюджетного трансферта, имеющего целевое назначение / сумма изменений			
2019 год (+/-)	на плановый период		
	2020 год (+/-)	2021 год (+/-)	
1	2	3	
+29 032,1	0,0	0,0	

**Руководитель (уполномоченное лицо)** \_\_\_\_\_ **Первый заместитель Министра финансов Российской Федерации** \_\_\_\_\_ **Нестеренко Татьяна Геннадьевна**  
 (должность) (подпись) (расшифровка подписи)



**Ответственный исполнитель** \_\_\_\_\_ **Заместитель начальника отдела** \_\_\_\_\_ **Шаронова Е. А.** \_\_\_\_\_ **84959833888**  
 (должность) (фамилия, инициалы) (телефон с кодом города, населенного пункта)

Номер страницы	1
Всего страниц	2

Сформировано в подсистеме бюджетного планирования государственной интегрированной информационной системы управления общественными финансами "Электронный бюджет"

018 1407 20 GA 54320 622 10 05 00 018.20.5432

2 ✓

7.С. -03.02.48 к/с

**ПРАВИТЕЛЬСТВО РОССИЙСКОЙ ФЕДЕРАЦИИ****РАСПОРЯЖЕНИЕ****от 27 июля 2019 г. N 1676-р**

Утвердить прилагаемые изменения, которые вносятся в распределение в 2019 году субвенций, предоставляемых из федерального бюджета бюджетам субъектов Российской Федерации и бюджету г. Байконура на финансовое обеспечение оказания отдельным категориям граждан социальной услуги по обеспечению лекарственными препаратами для медицинского применения по рецептам на лекарственные препараты, медицинскими изделиями по рецептам на медицинские изделия, а также специализированными продуктами лечебного питания для детей-инвалидов, утвержденное распоряжением Правительства Российской Федерации от 28 декабря 2018 г. N 2973-р (Собрание законодательства Российской Федерации, 2019, N 1, ст. 97).

Председатель Правительства  
Российской Федерации  
Д.МЕДВЕДЕВ

Утверждены  
распоряжением Правительства  
Российской Федерации  
от 27 июля 2019 г. N 1676-р

**ИЗМЕНЕНИЯ,  
КОТОРЫЕ ВНОСЯТСЯ В РАСПРЕДЕЛЕНИЕ В 2019 ГОДУ СУБВЕНЦИЙ,  
ПРЕДОСТАВЛЯЕМЫХ ИЗ ФЕДЕРАЛЬНОГО БЮДЖЕТА БЮДЖЕТАМ СУБЪЕКТОВ  
РОССИЙСКОЙ ФЕДЕРАЦИИ И БЮДЖЕТУ Г. БАЙКОНУРА НА ФИНАНСОВОЕ  
ОБЕСПЕЧЕНИЕ ОКАЗАНИЯ ОТДЕЛЬНЫМ КАТЕГОРИЯМ ГРАЖДАН  
СОЦИАЛЬНОЙ УСЛУГИ ПО ОБЕСПЕЧЕНИЮ ЛЕКАРСТВЕННЫМИ ПРЕПАРАТАМИ  
ДЛЯ МЕДИЦИНСКОГО ПРИМЕНЕНИЯ ПО РЕЦЕПТАМ НА ЛЕКАРСТВЕННЫЕ  
ПРЕПАРАТЫ, МЕДИЦИНСКИМИ ИЗДЕЛИЯМИ ПО РЕЦЕПТАМ  
НА МЕДИЦИНСКИЕ ИЗДЕЛИЯ, А ТАКЖЕ СПЕЦИАЛИЗИРОВАННЫМИ  
ПРОДУКТАМИ ЛЕЧЕБНОГО ПИТАНИЯ ДЛЯ ДЕТЕЙ-ИНВАЛИДОВ**

Распределение в 2019 году субвенций, предоставляемых из федерального бюджета бюджетам субъектов Российской Федерации и бюджету г. Байконура на финансовое обеспечение оказания отдельным категориям граждан социальной услуги по обеспечению лекарственными препаратами для медицинского применения по рецептам на лекарственные препараты, медицинскими изделиями по рецептам на медицинские изделия, а также специализированными продуктами лечебного питания для детей-инвалидов, изложить в следующей редакции:

"Утверждено  
распоряжением Правительства  
Российской Федерации  
от 28 декабря 2018 г. N 2973-р  
(в редакции распоряжения  
Правительства Российской Федерации

от 27 июля 2019 г. N 1676-р)

**РАСПРЕДЕЛЕНИЕ**  
**В 2019 ГОДУ СУБВЕНЦИЙ, ПРЕДОСТАВЛЯЕМЫХ ИЗ ФЕДЕРАЛЬНОГО**  
**БЮДЖЕТА БЮДЖЕТАМ СУБЪЕКТОВ РОССИЙСКОЙ ФЕДЕРАЦИИ И БЮДЖЕТУ**  
**Г. БАЙКОНУРА НА ФИНАНСОВОЕ ОБЕСПЕЧЕНИЕ ОКАЗАНИЯ ОТДЕЛЬНЫМ**  
**КАТЕГОРИЯМ ГРАЖДАН СОЦИАЛЬНОЙ УСЛУГИ ПО ОБЕСПЕЧЕНИЮ**  
**ЛЕКАРСТВЕННЫМИ ПРЕПАРАТАМИ ДЛЯ МЕДИЦИНСКОГО ПРИМЕНЕНИЯ**  
**ПО РЕЦЕПТАМ НА ЛЕКАРСТВЕННЫЕ ПРЕПАРАТЫ, МЕДИЦИНСКИМИ**  
**ИЗДЕЛИЯМИ ПО РЕЦЕПТАМ НА МЕДИЦИНСКИЕ ИЗДЕЛИЯ, А ТАКЖЕ**  
**СПЕЦИАЛИЗИРОВАННЫМИ ПРОДУКТАМИ ЛЕЧЕБНОГО ПИТАНИЯ**  
**ДЛЯ ДЕТЕЙ-ИНВАЛИДОВ**

Наименование субъекта Российской Федерации и	Размер субвенции (тыс. рублей)
Республика Адыгея	81476,4
Республика Алтай	58994,1
Республика Башкортостан	686147,8
Республика Бурятия	245322,7
Республика Дагестан	313845,3
Республика Ингушетия	103328,8
Кабардино-Балкарская Республика	107600,8
Республика Калмыкия	62063
Карачаево-Черкесская Республика	85603,9
Республика Карелия	188529,9
Республика Коми	264424,6
Республика Крым	500771,1
Республика Марий Эл	94853,6
Республика Мордовия	126759,5
Республика Саха (Якутия)	399793,4
Республика Северная Осетия - Алания	136899
Республика Татарстан	1206301,3
Республика Тыва	139135
Удмуртская Республика	227627

Республика Хакасия	103182,5
Чеченская Республика	237112,5
Чувашская Республика	203607,6
Алтайский край	528257
Забайкальский край	297898,4
Камчатский край	104378,7
Краснодарский край	1280235,5
Красноярский край	966598,4
Пермский край	630448
Приморский край	342548
Ставропольский край	418480,5
Хабаровский край	293240,8
Амурская область	214177,5
Архангельская область	350699,6
Астраханская область	174846,4
Белгородская область	363555,3
Брянская область	259782,4
Владимирская область	239715
Волгоградская область	331463,5
Вологодская область	252247
Воронежская область	399012
Ивановская область	175323,2
Иркутская область	688963,7
Калининградская область	212807,4
Калужская область	254109,4
Кемеровская область - Кузбасс	678853,3
Кировская область	279820,7
Костромская область	92340,6



Курганская область	230439,4
Курская область	253012,9
Ленинградская область	405955,3
Липецкая область	234219,2
Магаданская область	43167,7
Московская область	1619609,6
Мурманская область	118282,6
Нижегородская область	549651,4
Новгородская область	170152,6
Новосибирская область	677276,8
Омская область	483646,9
Оренбургская область	605630,1
Орловская область	121076,1
Пензенская область	190822,6
Псковская область	136078,1
Ростовская область	859971,8
Рязанская область	186204,5
Самарская область	648042,2
Саратовская область	306917,5
Сахалинская область	145351,9
Свердловская область	1121644
Смоленская область	183807
Тамбовская область	261555,3
Тверская область	271340,3
Томская область	258322,8
Тульская область	339308,8
Тюменская область	551204
Ульяновская область	239126,3

Челябинская область	693029,1
Ярославская область	198609,3
Город Байконур	2612,8
Город Москва	4764882,3
Город Санкт-Петербург	1505802,2
Город Севастополь	106809,1
Еврейская автономная область	49262,5
Ненецкий автономный округ	25639
Ханты-Мансийский автономный округ - Югра	359584,5
Чукотский автономный округ	16991,7
Ямало-Ненецкий автономный округ	125874,8
Всего	34464097,1".

---

"Таблица 80  
приложения 33  
(в редакции Федерального закона  
"О внесении изменений  
в Федеральный закон  
"О федеральном бюджете  
на 2019 год и на плановый  
период 2020 и 2021 годов")

Распределение субвенций на выполнение полномочий  
Российской Федерации по осуществлению ежемесячной выплаты  
в связи с рождением (усыновлением) первого ребенка бюджетам  
субъектов Российской Федерации и бюджету города Байконура  
на 2019 год и на плановый период 2020 и 2021 годов

(тыс. рублей)

Наименование субъекта Российской Федерации	2019 год	2020 год	2021 год
1	2	3	4
Республика Адыгея (Адыгея)	156 224,6	120 310,8	133 967,0
Республика Алтай	103 036,1	98 567,9	99 295,3
Республика Башкортостан	1 305 680,4	2 889 961,1	2 919 013,9
Республика Бурятия	350 938,1	181 658,2	184 931,3
Республика Дагестан	1 500 018,6	644 993,7	672 273,9
Республика Ингушетия	169 260,7	96 004,0	103 546,1
Кабардино-Балкарская Республика	424 739,9	642 654,6	660 614,0
Республика Калмыкия	98 445,7	133 486,8	139 930,2
Карачаево-Черкесская Республика	185 719,4	51 674,9	51 674,9
Республика Карелия	213 062,4	183 516,2	204 477,6
Республика Коми	381 617,1	1 040 593,7	1 286 108,1
Республика Крым	695 055,7	792 649,2	830 889,0
Республика Марий Эл	268 788,7	492 823,5	516 497,7
Республика Мордовия	240 866,6	543 389,5	569 540,6
Республика Саха (Якутия)	823 660,3	577 818,2	606 730,7
Республика Северная Осетия - Алания	237 473,0	175 008,3	198 750,3
Республика Татарстан (Татарстан)	1 029 897,9	427 563,7	452 531,1
Республика Тыва	210 889,1	293 011,5	325 148,3
Удмуртская Республика	536 467,7	945 723,0	966 618,0

Республика Хакасия	166 327,6	90 071,1	91 242,9
Чеченская Республика	974 784,0	306 417,8	330 853,4
Чувашская Республика - Чувашия	339 375,7	318 978,0	319 690,8
Алтайский край	889 304,0	1 589 197,2	1 832 005,1
Забайкальский край	421 152,7	367 900,9	420 972,0
Камчатский край	197 155,6	280 750,5	282 996,5
Краснодарский край	1 743 215,8	1 005 505,7	1 041 879,9
Красноярский край	1 136 590,8	950 040,0	994 472,6
Пермский край	1 862 918,1	2 274 224,8	2 384 054,6
Приморский край	551 741,8	735 525,0	815 104,1
Ставропольский край	800 539,3	347 503,1	379 794,1
Хабаровский край	606 353,2	991 056,2	1 037 599,6
Амурская область	311 135,7	189 372,1	213 359,2
Архангельская область	345 443,0	378 773,5	381 871,3
Астраханская область	854 816,8	1 055 092,5	1 112 996,2
Белгородская область	276 192,3	321 415,0	323 928,7
Брянская область	370 070,1	278 943,9	334 130,5
Владимирская область	351 524,9	291 187,1	305 166,4
Волгоградская область	804 197,9	1 375 765,5	1 392 597,7
Вологодская область	466 771,9	795 224,6	833 630,5
Воронежская область	597 333,0	1 009 187,0	1 057 880,9
Ивановская область	466 524,5	723 006,7	757 845,4
Иркутская область	976 526,1	427 106,9	430 523,8
Калининградская область	688 417,1	811 644,8	883 104,0
Калужская область	236 547,8	369 434,6	408 838,8
Кемеровская область - Кузбасс	679 966,3	1 143 072,3	1 187 100,9
Кировская область	517 253,5	623 226,2	642 302,6
Костромская область	185 434,4	230 048,5	241 117,5
Курганская область	299 155,2	340 556,7	356 271,8
Курская область	340 508,1	522 371,3	526 543,2
Ленинградская область	289 686,2	222 880,3	238 151,2
Липецкая область	284 853,7	439 301,1	453 833,7

Магаданская область	91 884,7	133 419,7	140 068,5
Московская область	745 353,9	1 552 453,1	1 616 683,1
Мурманская область	280 813,8	513 849,2	538 773,5
Нижегородская область	783 058,5	719 093,6	904 448,0
Новгородская область	204 526,6	221 430,0	234 337,1
Новосибирская область	1 092 889,5	1 318 294,7	1 328 841,0
Омская область	751 535,2	1 492 200,1	1 588 344,1
Оренбургская область	605 148,6	825 202,6	831 279,2
Орловская область	232 030,6	245 725,9	268 279,6
Пензенская область	429 676,6	751 471,0	815 481,4
Псковская область	244 775,2	415 428,0	426 804,3
Ростовская область	1 356 537,1	906 892,1	935 269,4
Рязанская область	341 532,5	636 059,2	798 210,2
Самарская область	925 086,4	787 875,5	825 927,9
Саратовская область	764 624,5	879 092,7	904 029,1
Сахалинская область	149 606,0	78 603,5	79 141,9
Свердловская область	1 344 137,2	1 411 738,9	1 482 798,7
Смоленская область	329 498,1	514 010,9	545 876,5
Тамбовская область	239 559,8	317 304,0	410 417,3
Тверская область	389 147,6	560 873,8	565 273,8
Томская область	369 453,9	288 120,5	290 375,8
Тульская область	330 105,4	416 184,4	436 297,9
Тюменская область	482 184,0	340 837,3	357 285,4
Ульяновская область	286 282,3	313 906,0	316 417,3
Челябинская область	1 059 346,8	1 579 757,8	1 613 609,7
Ярославская область	400 900,3	476 449,7	513 550,6
город федерального значения Москва	2 539 672,0	3 334 293,3	3 384 804,3
город федерального значения Санкт-Петербург	1 069 873,3	2 051 965,3	2 243 976,2
город федерального значения Севастополь	155 288,8	250 601,7	262 684,3
Еврейская автономная область	120 534,1	274 003,5	286 340,1
Ненецкий автономный округ	41 598,7	75 729,7	81 602,7

Ханты-Мансийский автономный округ - Югра	406 841,4	456 181,7	465 876,7
Чукотский автономный округ	23 199,8	28 799,7	32 266,3
Ямало-Ненецкий автономный округ	195 041,4	159 266,5	165 992,9
город Байконур	6 949,4	7 681,0	7 681,0
Нераспределенный резерв	1 838 736,8	2 888 699,1	2 028 449,7
ВСЕГО	48 591 089,9	58 359 685,4	60 661 893,4 ";

---

"Таблица 1  
приложения 33  
(в редакции Федерального закона  
"О внесении изменений  
в Федеральный закон  
"О федеральном бюджете  
на 2019 год и на плановый  
период 2020 и 2021 годов")

Распределение иных межбюджетных трансфертов на реализацию  
отдельных полномочий в области лекарственного обеспечения  
бюджетам субъектов Российской Федерации и бюджету города  
Байконура на 2019 год и на плановый период 2020  
и 2021 годов

(тыс. рублей)

Наименование субъекта Российской Федерации	2019 год	2020 год	2021 год
1	2	3	4
Республика Адыгея (Адыгея)	32 228,3	27 912,1	27 912,1
Республика Алтай	24 810,5	20 857,1	20 857,1
Республика Башкортостан	270 722,2	234 572,0	234 572,0
Республика Бурятия	91 172,9	81 330,5	81 330,5
Республика Дагестан	143 486,8	114 161,8	114 161,8
Республика Ингушетия	41 302,3	35 022,6	35 022,6
Кабардино-Балкарская Республика	51 704,8	35 732,2	35 732,2
Республика Калмыкия	23 297,2	21 130,6	21 130,6
Карачаево-Черкесская Республика	39 911,1	27 444,8	27 444,8
Республика Карелия	73 404,9	65 918,8	65 918,8
Республика Коми	95 655,8	90 486,8	90 486,8
Республика Крым	192 073,6	173 392,4	173 392,4
Республика Марий Эл	51 542,1	30 657,3	30 657,3
Республика Мордовия	45 492,6	43 555,8	43 555,8
Республика Саха (Якутия)	152 215,5	132 706,4	132 706,4
Республика Северная Осетия - Алания	58 514,1	44 854,0	44 854,0
Республика Татарстан (Татарстан)	446 477,0	402 962,2	402 962,2
Республика Тыва	44 566,9	46 252,5	46 252,5
Удмуртская Республика	85 513,2	77 841,0	77 841,0

Республика Хакасия	43 092,7	34 811,4	34 811,4
Чеченская Республика	102 246,6	65 018,7	65 018,7
Чувашская Республика - Чувашия	84 070,2	72 139,5	72 139,5
Алтайский край	239 999,8	182 853,4	182 853,4
Забайкальский край	127 694,5	102 107,9	102 107,9
Камчатский край	41 247,6	35 202,6	35 202,6
Краснодарский край	489 874,4	424 518,6	424 518,6
Красноярский край	345 441,1	323 781,5	323 781,5
Пермский край	241 044,2	211 156,7	211 156,7
Приморский край	133 192,6	113 742,9	113 742,9
Ставропольский край	160 816,0	140 228,8	140 228,8
Хабаровский край	114 145,8	98 836,6	98 836,6
Амурская область	82 554,6	72 679,6	72 679,6
Архангельская область	126 424,7	119 877,1	119 877,1
Астраханская область	64 675,7	58 894,9	58 894,9
Белгородская область	140 526,6	123 141,6	123 141,6
Брянская область	100 826,8	84 183,0	84 183,0
Владимирская область	104 858,9	78 619,9	78 619,9
Волгоградская область	151 226,0	107 785,2	107 785,2
Вологодская область	105 998,9	86 582,0	86 582,0
Воронежская область	157 113,2	130 480,5	130 480,5
Ивановская область	67 490,5	59 473,0	59 473,0
Иркутская область	253 737,1	237 628,8	237 628,8
Калининградская область	105 642,3	70 640,6	70 640,6
Калужская область	93 339,5	85 799,6	85 799,6
Кемеровская область - Кузбасс	254 359,1	232 467,3	232 467,3
Кировская область	110 223,6	96 614,1	96 614,1
Костромская область	36 472,3	31 190,4	31 190,4
Курганская область	85 596,6	81 160,9	81 160,9
Курская область	95 929,1	83 068,3	83 068,3
Ленинградская область	163 085,9	135 330,4	135 330,4
Липецкая область	92 941,6	79 021,5	79 021,5



Магаданская область	18 729,5	14 577,5	14 577,5
Московская область	716 243,3	536 319,4	536 319,4
Мурманская область	51 350,5	40 571,8	40 571,8
Нижегородская область	212 040,8	180 354,0	180 354,0
Новгородская область	78 087,8	59 760,3	59 760,3
Новосибирская область	272 118,2	228 205,9	228 205,9
Омская область	179 472,2	162 024,0	162 024,0
Оренбургская область	232 064,4	204 762,8	204 762,8
Орловская область	43 956,3	40 045,6	40 045,6
Пензенская область	80 856,2	60 833,4	60 833,4
Псковская область	52 653,1	44 867,8	44 867,8
Ростовская область	327 034,4	286 893,0	286 893,0
Рязанская область	73 661,9	60 729,6	60 729,6
Самарская область	309 068,3	220 088,0	220 088,0
Саратовская область	122 939,9	102 159,9	102 159,9
Сахалинская область	51 092,1	48 876,5	48 876,5
Свердловская область	433 994,3	374 607,0	374 607,0
Смоленская область	73 000,2	62 086,6	62 086,6
Тамбовская область	91 789,4	87 468,1	87 468,1
Тверская область	104 345,0	89 645,6	89 645,6
Томская область	116 906,4	86 789,7	86 789,7
Тульская область	125 305,9	114 919,9	114 919,9
Тюменская область	210 718,9	185 273,2	185 273,2
Ульяновская область	92 409,3	79 983,9	79 983,9
Челябинская область	271 362,1	229 753,3	229 753,3
Ярославская область	82 277,8	68 947,8	68 947,8
город федерального значения Москва	1 830 099,1	1 642 170,4	1 642 170,4
город федерального значения Санкт-Петербург	646 391,0	501 421,5	501 421,5
город федерального значения Севастополь	42 931,3	36 961,2	36 961,2
Еврейская автономная область	18 142,9	16 973,0	16 973,0
Ненецкий автономный округ	9 180,8	8 540,2	8 540,2

Ханты-Мансийский автономный округ - Югра	134 498,4	121 659,9	121 659,9
Чукотский автономный округ	5 989,1	5 684,2	5 684,2
Ямало-Ненецкий автономный округ	53 918,3	42 641,9	42 641,9
город Байконур	1 076,6	868,9	868,9
ВСЕГО	13 645 686,0	11 613 294,0	11 613 294,0 ";

---

**УВЕДОМЛЕНИЕ № 1**  
**по расчетам между бюджетами**

от " 26 " июля 2019 г.

ГУ-Отделение Пенсионного фонда Российской Федерации по Вологодской области  
Бюджет Пенсионного фонда Российской Федерации

Департамент социальной защиты населения Вологодской области  
областной бюджет

Социальная поддержка Героев Социалистического Труда, Героев Труда РФ  
и полных кавалеров ордена Трудовой Славы

Форма по ОКУД

**КОДЫ**

0504817

Дата

26.07.2019

Глава по БК

392

по ОКТМО

19701000

Глава по БК

009

по ОКТМО

19701000

Целевая статья по БК

5198020

по ОКЕИ

383

От кого:

Главный администратор доходов бюджета  
Наименование бюджета

Кому:

Главный администратор доходов бюджета  
Наименование бюджета  
Наименование межбюджетного трансферта

Единица измерения: руб.

Настоящим уведомляем, что в соответствии с

Приказом от 25.07.2019 № 225 "Об утверждении изменения распределения бюджетных ассигнований и

(наименование, дата и номер акта (документа))

лимитов бюджетных обязательств на социальную поддержку отдельных категорий граждан на 2019 год"

**1. предусмотрено предоставление межбюджетного трансферта**

(неиспользованный остаток подлежит возврату/предусмотрено предоставление межбюджетного трансферта/зачтено расходов, подтвержденных документами)

в сумме **Двадцать пять тысяч сто двадцать пять рублей 00 копеек**

(сумма прописью)

**2. потребность в неиспользованном остатке межбюджетного трансферта, имеющего целевое назначение, в очередном финансовом году подтверждается в сумме**

Код по бюджетной классификации бюджета, предоставляющего межбюджетный трансферт	Неиспользованный остаток межбюджетного трансферта, подлежащий возврату	Утверждено бюджетных назначений на 2019 год	Расходы, подтвержденные документами	Код по классификации доходов бюджета, получающего межбюджетный трансферт	Неиспользованный остаток межбюджетного трансферта	
					на 1 января 2019 г.	потребность в котором подтверждена
1	2	3	4	5	6	7
39210030310351980521251	0,00	71080,00	0,00	00920245198020000150	0,00	0,00
Всего					0,00	0,00

**СПРАВОЧНО:**

Всего с начала финансового года  
из них остатки прошлых лет

0,00	71080,00	0,00
0,00	X	0,00

Зам.управляющего

Отделением

Главный бухгалтер

(подпись)

(подпись)

Г.В. Королева

(расшифровка подписи)

Н.Н. Бовыкина

(расшифровка подписи)

02.08.2019  
Поступ. в банк плат.

02.08.2019  
Списано со сч. плат.

0401060

**ПЛАТЕЖНОЕ ПОРУЧЕНИЕ № 200406**

02.08.2019

08

Дата

Вид платежа

Сумма прописью Семьдесят одна тысяча восемьдесят рублей 00 копеек

ИНН 3525009217	КПП 352501001	Сумма	71080-00		
Государственное учреждение - Отделение Пенсионного фонда Российской Федерации по Вологодской области		Сч. №	40401810719091000026		
<b>Платательщик</b> ОТДЕЛЕНИЕ ВОЛОГДА г. Вологда		БИК	041909001		
Банк плательщика ОТДЕЛЕНИЕ ВОЛОГДА г. Вологда		Сч. №			
БИК		041909001			
Сч. №					
<b>Банк получателя</b> ИНН 3525078034		КПП 352501001	Сч. №	40101810700000010002	
УФК по Вологодской области (Департамент социальной защиты населения Вологодской области) л/с 04302000090		Вид оп.	01	Срок плат.	
<b>Получатель</b> 00920245198020000150 19701000 0 0 0 0 0 1		Наз.пл.		Очер. плат.	5
		Код	0	Рез. поле	

(12304ПЗ0000) Расходы на реал. мер социальной поддержки Героев Соц.Труда, Героев Труда РФ и полных кавалеров ордена Трудовой Славы на август 2019 г.

Назначение платежа

Подписи

Отметки банка

М. П.

Управление Федерального казначейства по  
Вологодской области

02.08.2019

**ПРОВЕДЕНО**

Кудряшова Наталья Валерьевна



# ПРАВИТЕЛЬСТВО РОССИЙСКОЙ ФЕДЕРАЦИИ

## РАСПОРЯЖЕНИЕ

от 9 августа 2019 г. № 1785-р


МОСКВА

Утвердить прилагаемое распределение иных межбюджетных трансфертов на финансовое обеспечение дорожной деятельности, предоставляемых в 2019 году бюджетам субъектов Российской Федерации в рамках ведомственной целевой программы "Содействие развитию автомобильных дорог регионального, межмуниципального и местного значения" государственной программы Российской Федерации "Развитие транспортной системы".

Председатель Правительства  
Российской Федерации



Д.Медведев



**УТВЕРЖДЕНО**  
 распоряжением Правительства  
 Российской Федерации  
 от 9 августа 2019 г. № 1785-р

## РАСПРЕДЕЛЕНИЕ

**иных межбюджетных трансфертов на финансовое обеспечение  
 дорожной деятельности, предоставляемых в 2019 году бюджетам  
 субъектов Российской Федерации в рамках ведомственной целевой  
 программы "Содействие развитию автомобильных дорог  
 регионального, межмуниципального и местного значения"  
 государственной программы Российской Федерации  
 "Развитие транспортной системы"**

Субъекты Российской Федерации	Размер иных межбюджетных трансфертов, тыс. рублей
----------------------------------	---

1. Иные межбюджетные трансферты, предоставляемые на достижение  
 целевых показателей региональных программ в сфере дорожного хозяйства,  
 предусматривающих осуществление крупных особо важных для социально-  
 экономического развития Российской Федерации проектов

Республика Адыгея	350000
Республика Башкортостан	500000
Республика Бурятия	397000
Республика Дагестан	70000
Республика Карелия	300000
Республика Татарстан	300000
Республика Тыва	44000
Удмуртская Республика	400000
Чеченская Республика	860000
Камчатский край	400000

Субъекты Российской Федерации	Размер иных межбюджетных трансфертов, тыс. рублей
Краснодарский край	200000
Хабаровский край	120000
Волгоградская область	544000
<del>Вологодская область</del>	<del>1559000</del>
Кемеровская область	1300000
Ленинградская область	115000
Липецкая область	400000
Мурманская область	60000
Орловская область	171000
Ростовская область	150000
Рязанская область	22000
Самарская область	1500000
Сахалинская область	350000
Томская область	560000
Ульяновская область	500000
Ненецкий автономный округ	1765000
<p>2. Иные межбюджетные трансферты, предоставляемые в целях достижения целевых показателей региональных программ, предусматривающих мероприятия, реализуемые с применением механизмов государственно-частного партнерства</p>	
Республика Башкортостан	1502000
Пермский край	2998000
Новосибирская область	1209000
<p>3. Иные межбюджетные трансферты, предоставляемые в целях достижения целевых показателей региональных программ, предусматривающих мероприятия по строительству, реконструкции и ремонту уникальных искусственных дорожных сооружений</p>	
Республика Адыгея	100000
Республика Дагестан	310000

Субъекты Российской Федерации	Размер иных межбюджетных трансфертов, тыс. рублей
Карачаево-Черкесская Республика	137000
Республика Коми	190000
Республика Северная Осетия - Алания	210000
Алтайский край	447000
Амурская область	150000
Астраханская область	110000
Белгородская область	250000
Воронежская область	150000
Липецкая область	190000
Оренбургская область	280000
Орловская область	250000
Псковская область	270000
Тамбовская область	205000
<p>4. Иные межбюджетные трансферты, предоставляемые на достижение целевых показателей региональных программ в сфере дорожного хозяйства, предусматривающих приведение в нормативное состояние, развитие и увеличение пропускной способности сети автомобильных дорог общего пользования регионального или межмуниципального, местного значения</p>	
Республика Адыгея	200000
Республика Алтай	637500
Республика Ингушетия	88298,5
Кабардино-Балкарская Республика	120296,6
Республика Карелия	300000
Республика Северная Осетия - Алания	200000
Удмуртская Республика	95000
Алтайский край	475441
Забайкальский край	375954
Краснодарский край	1528699
Амурская область	171853



Субъекты Российской Федерации	Размер иных межбюджетных трансфертов, тыс. рублей
Волгоградская область	231229
Ивановская область	853000
Калужская область	407000
Курская область	175000
Ленинградская область	270000
Новгородская область	970000
Оренбургская область	350000
Псковская область	250000
Саратовская область	437000
Челябинская область	4004000
Ярославская область	400000

## ПРАВИТЕЛЬСТВО РОССИЙСКОЙ ФЕДЕРАЦИИ

### РАСПОРЯЖЕНИЕ от 26 апреля 2019 г. N 843-р

Утвердить прилагаемое распределение иных межбюджетных трансфертов, предоставляемых в 2019 году из федерального бюджета бюджетам субъектов Российской Федерации на финансовое обеспечение расходов по реализации проектов создания комфортной городской среды в малых городах и исторических поселениях в рамках проведения Всероссийского конкурса лучших проектов создания комфортной городской среды.

Председатель Правительства  
Российской Федерации  
Д.МЕДВЕДЕВ

Утверждено  
распоряжением Правительства  
Российской Федерации  
от 26 апреля 2019 г. N 843-р

### РАСПРЕДЕЛЕНИЕ ИНЫХ МЕЖБЮДЖЕТНЫХ ТРАНСФЕРТОВ, ПРЕДОСТАВЛЯЕМЫХ В 2019 ГОДУ ИЗ ФЕДЕРАЛЬНОГО БЮДЖЕТА БЮДЖЕТАМ СУБЪЕКТОВ РОССИЙСКОЙ ФЕДЕРАЦИИ НА ФИНАНСОВОЕ ОБЕСПЕЧЕНИЕ РАСХОДОВ ПО РЕАЛИЗАЦИИ ПРОЕКТОВ СОЗДАНИЯ КОМФОРТНОЙ ГОРОДСКОЙ СРЕДЫ В МАЛЫХ ГОРОДАХ И ИСТОРИЧЕСКИХ ПОСЕЛЕНИЯХ В РАМКАХ ПРОВЕДЕНИЯ ВСЕРОССИЙСКОГО КОНКУРСА ЛУЧШИХ ПРОЕКТОВ СОЗДАНИЯ КОМФОРТНОЙ ГОРОДСКОЙ СРЕДЫ

(тыс. рублей)

Наименование субъекта Российской Федерации	Размер иного межбюджетного трансферта
Республика Адыгея	60000
Республика Башкортостан	245000
Республика Бурятия	54000
Республика Дагестан	75000

---

Республика Ингушетия	75000
Кабардино-Балкарская Республика	85000
Республика Калмыкия	40000
Республика Карелия	54000
Республика Саха (Якутия)	80000
Республика Татарстан	60000
Чувашская Республика	40000
Забайкальский край	60000
Камчатский край	54000
Красноярский край	54000
Пермский край	75000
Ставропольский край	54000
Архангельская область	139000
Белгородская область	40000
Волгоградская область	75000
Вологодская область	148000
Ивановская область	274000
Иркутская область	160000
Калининградская область	155000
Калужская область	40000
Кировская область	60000
Курганская область	85000
Курская область	135000
Ленинградская область	75000
Московская область	248000
Мурманская область	115000
Нижегородская область	249000

---

---

Пензенская область	85000
Псковская область	162000
Ростовская область	253000
Самарская область	289000
Саратовская область	60000
Свердловская область	179000
Смоленская область	85000
Тамбовская область	85000
Тверская область	115000
Томская область	40000
Тульская область	114000
Тюменская область	170000
Челябинская область	60000
Ярославская область	60000
Ханты-Мансийский автономный округ - Югра	60000
Всего	4980000

---

## МИНИСТЕРСТВО СТРОИТЕЛЬСТВА И ЖИЛИЩНО-КОММУНАЛЬНОГО ХОЗЯЙСТВА РОССИЙСКОЙ ФЕДЕРАЦИИ

ПРИКАЗ  
от 24 апреля 2019 г. N 235/пр

### ОБ УТВЕРЖДЕНИИ МЕТОДИЧЕСКИХ РЕКОМЕНДАЦИЙ ПО ЦИФРОВИЗАЦИИ ГОРОДСКОГО ХОЗЯЙСТВА

В соответствии с подпунктом "а" пункта 8 Правил предоставления и распределения субсидий из федерального бюджета бюджетам субъектов Российской Федерации на поддержку государственных программ субъектов Российской Федерации и муниципальных программ формирования современной городской среды, приведенных в Приложении N 15 к государственной программе Российской Федерации "Обеспечение доступным и комфортным жильем и коммунальными услугами граждан Российской Федерации", утвержденной постановлением Правительства Российской Федерации от 30 декабря 2017 г. N 1710, приказываю:

Утвердить прилагаемые методические рекомендации по цифровизации городского хозяйства.

И.о. Министра  
М.Б.ЕГОРОВ

Утверждены  
приказом Министерства строительства  
и жилищно-коммунального хозяйства  
Российской Федерации  
от 24 апреля 2019 г. N 235/пр

### МЕТОДИЧЕСКИЕ РЕКОМЕНДАЦИИ ПО ЦИФРОВИЗАЦИИ ГОРОДСКОГО ХОЗЯЙСТВА

1. Настоящие Методические рекомендации по цифровизации городского хозяйства (далее - Методические рекомендации) разработаны в целях оказания методологического содействия субъектам Российской Федерации и органам местного самоуправления в реализации федерального проекта "Формирование комфортной городской среды" (далее - Федеральный проект) и ведомственного проекта Министерства строительства и жилищно-коммунального хозяйства Российской Федерации цифровизации городского хозяйства "Умный город".

2. С учетом требований, установленных Правилами предоставления и распределения субсидий из федерального бюджета бюджетам субъектов Российской Федерации на поддержку государственных программ субъектов Российской Федерации и муниципальных программ формирования современной городской среды, приведенными в Приложении N 15 к

государственной программе Российской Федерации "Обеспечение доступным и комфортным жильем и коммунальными услугами граждан Российской Федерации", утвержденной постановлением Правительства Российской Федерации от 30 декабря 2017 г. N 1710, в 2019 году средства субсидии из федерального бюджета бюджетам субъектов Российской Федерации на поддержку государственных программ субъектов Российской Федерации и муниципальных программ формирования современной городской среды рекомендуется направлять на финансирование мероприятий:

а) по созданию цифровой платформы вовлечения граждан в решение вопросов городского развития, "Активный горожанин", предусмотренной базовыми и дополнительными требованиями к умным городам (стандарт "Умный город"), обеспечивающей реализацию следующих функций:

- сервис по участию в рейтинговом голосовании по реализации мероприятий в сфере городского хозяйства, в том числе по Федеральному проекту;

- дистанционное обращение граждан, в том числе путем телефонного сообщения, с заявлением, контроль исполнения поступивших заявлений и своевременности направления ответов на них;

- дистанционное обращение граждан с частной инициативой в сфере городского хозяйства, городского управления и развития, соблюдение регламента рассмотрения частных инициатив, контроль направления ответа о поддержке либо невозможности реализации предлагаемой инициативы;

- публичное размещение планов городских властей по градостроительным вопросам, приоритетам благоустройства, важным городским проектам и иным вопросам, затрагивающим интересы горожан с обеспечением беспрепятственной возможности внесения гражданами замечаний и предложений;

- синхронизацию деятельности муниципальных служб, обеспечивающих обслуживание критически важных объектов инфраструктуры и жизнеобеспечения муниципального образования, автоматизация процессов выполнения заявок и контроль за их исполнением;

- отображение на карте муниципального образования информации по проведению ремонтных работ на инженерных сетях, участках дорожной сети, изменению маршрутов транспортного сообщения и по отключениям предоставления коммунальных услуг.

б) энергоэффективного городского освещения, включая архитектурную и художественную подсветку зданий с использованием механизмов государственно-частного партнерства;

в) по проведению инвентаризации общественных территорий с использованием цифровых приложений и формированием электронного паспорта общественных территорий;

г) по созданию комплексных систем обеспечения и онлайн мониторинга общественной безопасности, включая организацию постоянного видеонаблюдения с использованием систем видеоналитики в общественных территориях.

07.05.2019  
Поступ. в банк плат.

07.05.2019  
Списано со сч. плат.

0401060

**ПЛАТЕЖНОЕ ПОРУЧЕНИЕ № 283**

06.05.2019

08

Дата

Вид платежа

Сумма прописью  
Два миллиона сто тысяч рублей 00 копеек

ИНН 3525005043	КПП 352501001	Сумма	2100000-00		
Департамент финансов Вологодской области(АУ ВО "Управление Госэкспертизы по Вологодской области" лс 028.50.001.1)		Сч. №	40601810600093000001		
Платательщик ОТДЕЛЕНИЕ ВОЛОГДА г. Вологда		БИК	041909001		
Банк плательщика ОТДЕЛЕНИЕ ВОЛОГДА г. Вологда		Сч. №			
Банк получателя ИНН 3525043063 КПП 352501001		БИК	041909001		
УФК по Вологодской области (Комитет градостроительства области 04302000280)		Сч. №	40101810700000010002		
Получатель 02820302099020000180 19701000 0 0 0 0 0 0		Вид оп.	01	Срок плат.	5
		Наз.пл.		Очер. плат.	
		Код	0	Рез. поле	

(028-0412-853=2100000,00 ) 296 0000000 020100 Переч. средств в дох обл. бюджета по Протоколу заседания рабочей группы от 05.09.2017г. на решение инвест. вопросов отрасли

Назначение платежа

Подписи

Отметки банка

М. П.

\_\_\_\_\_  
\_\_\_\_\_

Управление Федерального казначейства по  
Вологодской области  
  
07.05.2019  
**ПРОВЕДЕНО**  
  
Кудряшова Наталья Валерьевна

22.07.2019 10:08

**УВЕДОМЛЕНИЕ № 190-2019-3-019/001**  
**о предоставлении субсидии, субвенции, иного межбюджетного**  
**трансферта, имеющих целевое назначение**  
**на 2019 год и плановый период 2020 и 2021 годов**  
**от 30 июля 2019 г.**

**От кого:**  
**Финансовый орган (орган управления государственным внебюджетным фондом)**  
**Источником бюджета**  
**Адрес:**  
**Финансовый орган (орган управления государственным внебюджетным фондом)**  
**Источником бюджета**  
**Уполномоченный представитель бюджета, из которого осуществляется предоставление межбюджетного трансферта**

**МИНИСТЕРСТВО ФИНАНСОВ РОССИЙСКОЙ ФЕДЕРАЦИИ**  
**федеральный бюджет**  
**ДЕПАРТАМЕНТ ФИНАНСОВ ВОЛОГОДСКОЙ ОБЛАСТИ**  
**Бюджет Вологодской области**  
**МИНИСТЕРСТВО ЗДРАВООХРАНЕНИЯ РОССИЙСКОЙ ФЕДЕРАЦИИ**


КОДЫ	
Форма по ОКУД	0504320
Дата	30.07.2019
по Сводному реестру	00100092
по ОКТМО	00000000
по Сводному реестру	19200011
по ОКТМО	19000030
по Сводному реестру	00100036
код по БК	056 0509 91 K 01 54220 500
по ОКЕИ	384

**Межбюджетный трансферт**  
**Единица измерения: тыс. руб.**

В соответствии с Федеральным законом от 18.07.2019 №175-ФЗ «О внесении изменений в Федеральный закон «О федеральном бюджете на 2019 год и на плановый период 2020 и 2021 годов» и

Сумма субсидии, субвенции, иного межбюджетного трансферта, имеющего целевое назначение / суммы изменений			
2019 год (+/-)	на плановый период		2021 год (+/-)
	2020 год (+/-)	2021 год (+/-)	
1	2	3	
+67,3	0,0	0,0	0,0

Руководитель (уполномоченное лицо) \_\_\_\_\_ Заместитель министра (должность) \_\_\_\_\_ (подпись) \_\_\_\_\_ Лавров Алексей Михайлович (расшифровка подписи)



Ответственный исполнитель \_\_\_\_\_ Ведущий специалист \_\_\_\_\_ Давыдов В. П. \_\_\_\_\_ 84959833888

Номер страницы	1
Всего страниц	2

Сформировано в подсистеме бюджетного планирования государственной интегрированной информационной системы управления общественными финансами «Электронный бюджет»

19-8-76 20.07.19



Дополнительное соглашение к соглашению о предоставлении иного межбюджетного трансферта, имеющего целевое назначение, из федерального бюджета бюджету субъекта Российской Федерации от 20.03.2019 № 082-17-2019-026

«2» сентября 2019 г.

№ 082-17-2019-026/1

МИНИСТЕРСТВО СЕЛЬСКОГО ХОЗЯЙСТВА РОССИЙСКОЙ ФЕДЕРАЦИИ, которому как получателю средств федерального бюджета доведены лимиты бюджетных обязательств на предоставление иного межбюджетного трансферта, имеющего целевое назначение, бюджетам субъектов Российской Федерации, именуемое в дальнейшем «Министерство», в лице заместителя Министра сельского хозяйства Российской Федерации Фастовой Елены Владимировны, действующей на основании приказа Минсельхоза России от 19 апреля 2016 г. № 150 «О праве подписи», с одной стороны, и ПРАВИТЕЛЬСТВО ВОЛОГОДСКОЙ ОБЛАСТИ, именуемое в дальнейшем «Субъект», в лице первого заместителя Губернатора области, председателя Правительства области Кольцова Антона Викторовича, действующего на основании Устава Вологодской Области от 18 октября 2001 г. № 716-ОЗ, распоряжения Губернатора Вологодской области от 24 сентября 2014 г. № 2533-р "О распределении обязанностей между членами Правительства области" (с изменениями от 21 января 2019 г. № 161-р), с другой стороны, далее при совместном упоминании именуемые «Стороны», в соответствии с пунктом 7.3 Соглашения о предоставлении иного межбюджетного трансферта, имеющего целевое назначение, из федерального бюджета бюджету субъекта Российской Федерации заключили настоящее Дополнительное соглашение № 082-17-2019-026/1 к Соглашению о предоставлении иного межбюджетного трансферта, имеющего целевое назначение, бюджету субъекта Российской Федерации из федерального бюджета от 20.03.2019 № 082-17-2019-026 (далее – Соглашение) о нижеследующем.

1. Внести в Соглашение следующие изменения:

1.1. В разделе II:

1.1.1. В пункте 2.1 слова «в 2019 году 36 408 631 (тридцать шесть миллионов четыреста восемь тысяч шестьсот тридцать один) рублей 58 копеек» заменить словами «в 2019 году 25 752 105 (двадцать пять миллионов семьсот пятьдесят две тысячи сто пять) рублей 26 копеек».

1.1.2. В пункте 2.2. слова «равного 95,00%, составляет в 2019 году не более 34 588 200,00 (тридцать четыре миллиона пятьсот восемьдесят восемь тысяч двести) рублей 0 копеек» заменить словами «равного 95,00 % составляет в 2019 году не более 24 464 500,00 (двадцать четыре миллиона четыреста шестьдесят четыре тысячи пятьсот) рублей 0 копеек».

1.2. Приложение № 1 к Соглашению изложить в редакции согласно приложению № 1 к настоящему Дополнительному соглашению, которое является его неотъемлемой частью.

2. Настоящее Дополнительное соглашение к Соглашению является неотъемлемой

частью Соглашения.


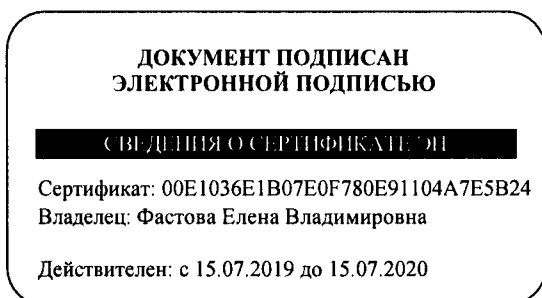
3. Настоящее Дополнительное соглашение к Соглашению, подписанное Сторонами, вступает в силу с даты его подписания и действует до полного исполнения Сторонами своих обязательств по настоящему Соглашению.

4. Условия Соглашения, не затронутые настоящим Дополнительным соглашением к Соглашению, остаются неизменными.

5. Настоящее Дополнительное соглашение к Соглашению заключено Сторонами в форме электронного документа в государственной интегрированной информационной системе управления общественными финансами «Электронный бюджет» и подписано усиленными квалифицированными электронными подписями лиц, имеющих право действовать от имени каждой из Сторон настоящего Дополнительного соглашения к Соглашению.

#### 6. Подписи Сторон:

<b>МИНСЕЛЬХОЗ РОССИИ</b>	<b>ПРАВИТЕЛЬСТВО ВОЛОГОДСКОЙ ОБЛАСТИ</b>
_____/Е.В. Фастова	_____/А.В. Кольцов



## ПЕРЕЧЕНЬ мероприятий, в целях софинансирования которых предоставляется Иной межбюджетный трансферт

Наименование бюджета субъекта  
Российской Федерации

Бюджет Вологодской области

по ОКТМО

Коды
19000000

1 Наименование мероприятия (объекта капитального строительства, объекта недвижимого имущества)	2 Сметная стоимость, руб.	3 Срок окончания реализации	4 Код строки	Объем финансового обеспечения на реализацию мероприятия, предусмотренный в бюджете субъекта Российской Федерации, руб.									Предусмотрено бюджетных ассигнований в местном бюджете (справочно)		
				всего			в том числе средства Иного межбюджетного трансферта из федерального бюджета			уровень софинансирования (%)					
				текущий 2019г.	плановый период		текущий 2019г.	плановый период		текущий 2019г.	плановый период		текущий 2019г.	плановый период	
					2020г.	2021г.		2020г.	2021г.		2020г.	2021г.			
1	2	3	4	5	6	7	8	9	10	11	12	13	14	15	16
Иные межбюджетные трансферты на возмещение части затрат на уплату процентов по инвестиционным кредитам (займам) в агропромышленном комплексе		2019	01	25 752 105,26	0,00	0,00	24 464 500,00	0,00	0,00						
		Всего:		25 752 105,26	0,00	0,00	24 464 500,00	0,00	0,00	x	x	x			

Подписи сторон:

ПРАВИТЕЛЬСТВО ВОЛОГОДСКОЙ ОБЛАСТИ  
(Субъект)

МИНИСТЕРСТВО СЕЛЬСКОГО ХОЗЯЙСТВА  
РОССИЙСКОЙ ФЕДЕРАЦИИ  
(Министерство, Агентство, Служба)

83

**ДОКУМЕНТ ПОДПИСАН  
ЭЛЕКТРОННОЙ ПОДПИСЬЮ**

СВЕДЕНИЯ О СЕРТИФИКАТЕ ЭД

Сертификат: 01D4C83C6E3A3B5000008F21A8900C

Владелец: Кольцов Антон Викторович

Действителен: с 19.02.2019 до 19.02.2020

**ДОКУМЕНТ ПОДПИСАН  
ЭЛЕКТРОННОЙ ПОДПИСЬЮ**

СВЕДЕНИЯ О СЕРТИФИКАТЕ ЭД

Сертификат: 00E1036E1B07E0F780E91104A7E5B24

Владелец: Фастова Елена Владимировна

Действителен: с 15.07.2019 до 15.07.2020

## ПРАВИТЕЛЬСТВО РОССИЙСКОЙ ФЕДЕРАЦИИ

### РАСПОРЯЖЕНИЕ от 29 июня 2019 г. N 1406-р

1. Выделить Минздраву России из резервного фонда Правительства Российской Федерации в 2019 году бюджетные ассигнования в размере 23688,3 тыс. рублей на предоставление иных межбюджетных трансфертов бюджетам субъектов Российской Федерации в целях приобретения передвижных медицинских комплексов для оказания медицинской помощи жителям населенных пунктов с численностью населения до 100 человек, имея в виду увеличение в 2020 году числа посещений сельскими жителями передвижных медицинских комплексов не менее чем на 15 процентов по сравнению с числом посещений в 2018 году.

2. Утвердить прилагаемое распределение иных межбюджетных трансфертов, предоставляемых в 2019 году из федерального бюджета бюджетам субъектов Российской Федерации за счет бюджетных ассигнований резервного фонда Правительства Российской Федерации на приобретение передвижных медицинских комплексов для оказания медицинской помощи жителям населенных пунктов с численностью населения до 100 человек.

3. Минздраву России осуществить контроль за целевым и эффективным использованием указанных в пункте 1 настоящего распоряжения бюджетных ассигнований с представлением доклада до 1 февраля 2020 г.

Председатель Правительства  
Российской Федерации  
Д.МЕДВЕДЕВ

Утверждено  
распоряжением Правительства  
Российской Федерации  
от 29 июня 2019 г. N 1406-р

### РАСПРЕДЕЛЕНИЕ ИНЫХ МЕЖБЮДЖЕТНЫХ ТРАНСФЕРТОВ, ПРЕДОСТАВЛЯЕМЫХ В 2019 ГОДУ ИЗ ФЕДЕРАЛЬНОГО БЮДЖЕТА БЮДЖЕТАМ СУБЪЕКТОВ РОССИЙСКОЙ ФЕДЕРАЦИИ ЗА СЧЕТ БЮДЖЕТНЫХ АССИГНОВАНИЙ РЕЗЕРВНОГО ФОНДА ПРАВИТЕЛЬСТВА РОССИЙСКОЙ ФЕДЕРАЦИИ НА ПРИОБРЕТЕНИЕ ПЕРЕДВИЖНЫХ МЕДИЦИНСКИХ КОМПЛЕКСОВ ДЛЯ ОКАЗАНИЯ МЕДИЦИНСКОЙ ПОМОЩИ ЖИТЕЛЯМ НАСЕЛЕННЫХ ПУНКТОВ С ЧИСЛЕННОСТЬЮ НАСЕЛЕНИЯ ДО 100 ЧЕЛОВЕК

---

Наименование субъекта Российской Федерации	Размер иного межбюджетного трансферта (тыс. рублей)
Вологодская область	9600
Воронежская область	1338,3
Костромская область	12750
Всего	23688,3

---

**Распределение бюджетных ассигнований на реализацию государственных программ Вологодской области на 2019 год**

Наименование	К Ц С Р	Утверждено в законе области на 2019 год	Предлагаемые изменения	в том числе за счет безвозмезд. поступления	за счет собственных источников	Итого
1	2	3	4	5	6	7
Государственная программа "Развитие образования Вологодской области на 2013-2020 годы"	01	14 738 963,5	1 058 395,2		1 058 395,2	15 797 358,7
Государственная программа "Содействие занятости населения, улучшение условий и охраны труда в Вологодской области на 2014-2020 годы"	02	847 483,7	-1 168,9		-1 168,9	846 314,8
Государственная программа "Сохранение и развитие культурного потенциала, развитие туристского кластера и архивного дела Вологодской области на 2015-2020 годы"	03	1 384 234,2	37 471,8		37 471,8	1 421 706,0
Государственная программа "Развитие здравоохранения Вологодской области" на 2014-2020 годы	04	12 689 055,3	30 493,5	50 434,4	-19 940,9	12 719 548,8
Государственная программа "Социальная поддержка граждан в Вологодской области на 2014-2020 годы"	05	15 079 866,2	69 120,2	-34 064,9	103 185,1	15 148 986,4
Государственная программа "Развитие агропромышленного комплекса и потребительского рынка Вологодской области на 2013-2020 годы"	06	2 841 615,8	-9 225,5	-10 123,7	898,2	2 832 390,3
Государственная программа "Развитие транспортной системы Вологодской области на 2014-2020 годы"	07	10 431 785,3	1 762 991,8	1 559 000,0	203 991,8	12 194 777,1
Государственная программа "Охрана окружающей среды, воспроизводство и рациональное использование природных ресурсов на 2013-2020 годы"	08	1 557 541,1	-90 345,4		-90 345,4	1 467 195,7

1	2	3	4	5	6	7
Государственная программа "Обеспечение населения Вологодской области доступным жильем и формирование комфортной среды проживания на 2014-2020 годы"	09	6 288 841,7	171 818,2	6 137,8	165 680,4	6 460 659,9
Государственная программа "Развитие физической культуры и спорта в Вологодской области на 2014-2020 годы"	10	1 396 772,5	-685,2		-685,2	1 396 087,3
Государственная программа "Наследие Вологодчины (на 2018-2025 годы)"	11	90 760,2	14 776,5		14 776,5	105 536,7
Государственная программа "Энергоэффективность и развитие газификации на территории Вологодской области на 2014-2020 годы"	12	331 824,0	1 575,4		1 575,4	333 399,4
Государственная программа "Совершенствование государственного управления в Вологодской области на 2013-2020 годы"	13	305 807,1	-1 281,8		-1 281,8	304 525,3
Государственная программа "Формирование современной городской среды на 2018-2022 годы"	14	578 609,8	148 000,0	148 000,0	0,0	726 609,8
Государственная программа "Обеспечение профилактики правонарушений, безопасности населения и территории Вологодской области в 2013-2020 годах"	15	1 506 273,3	-1 775,5		-1 775,5	1 504 497,8
Государственная программа "Поддержка и развитие малого и среднего предпринимательства в Вологодской области на 2013-2020 годы"	17	281 794,6	344,0		344,0	282 138,6
Государственная программа "Экономическое развитие Вологодской области на 2014-2020 годы"	18	310 671,8	2 564,7		2 564,7	313 236,5
Государственная программа "Информационное общество - Вологодская область (2014-2020 годы)"	19	616 308,5	-60 120,0		-60 120,0	556 188,5
Государственная программа "Развитие лесного комплекса Вологодской области на 2014-2020 годы"	20	649 912,4	29 139,4	29 032,1	107,3	679 051,8



1	2	3	4	5	6	7
Государственная программа "Создание условий для развития гражданского общества и потенциала молодежи в Вологодской области на 2014-2020 годы"	21	142 501,3	2 328,9		2 328,9	144 830,2
Государственная программа "Управление региональными финансами Вологодской области на 2015-2020 годы"	22	4 060 882,1	269 507,5		269 507,5	4 330 389,6
Государственная программа "Совершенствование системы управления и распоряжения земельно-имущественным комплексом области на 2017-2020 годы"	24	512 787,3	49 989,4	-55,2	50 044,6	562 776,7
Государственная программа "Содействие созданию в Вологодской области (исходя из прогнозируемой потребности) новых мест в общеобразовательных организациях на 2018-2025 годы"	25	1 461 892,2	25 910,7		25 910,7	1 487 802,9
<b>Итого расходов по ГП</b>		<b>78 106 186,9</b>	<b>3 509 821,9</b>	<b>1 748 360,5</b>	<b>1 761 464,4</b>	<b>81 616 008,8</b>
<b>Непрограммные расходы</b>		<b>2 595 900,6</b>	<b>103 615,4</b>	<b>214,9</b>	<b>459 892,1</b>	<b>2 699 516,0</b>
<b>ВСЕГО</b>		<b>80 702 087,5</b>	<b>3 613 437,3</b>	<b>1 748 575,4</b>	<b>2 221 356,5</b>	<b>84 315 524,8</b>

**Распределение бюджетных ассигнований на реализацию государственных программ Вологодской области на 2020 год**

Наименование	К Ц С Р	Утверждено в законе области на 2020 год	Предлагаемые изменения	в том числе за счет безвозмезд. поступления	за счет собственных источников	Итого
1	2	3	4	5	6	7
Государственная программа "Развитие образования Вологодской области на 2013-2020 годы"	01	13 270 767,2	0,0		0,0	13 270 767,2
Государственная программа "Содействие занятости населения, улучшение условий и охраны труда в Вологодской области на 2014-2020 годы"	02	834 977,6	0,0		0,0	834 977,6
Государственная программа "Сохранение и развитие культурного потенциала, развитие туристского кластера и архивного дела Вологодской области на 2015-2020 годы"	03	1 115 179,8	44 047,1	44 047,1	-0,0	1 159 226,9
Государственная программа "Развитие здравоохранения Вологодской области" на 2014-2020 годы	04	13 133 186,2	-2 279,3	-1 755,1	-524,2	13 130 906,9
Государственная программа "Социальная поддержка граждан в Вологодской области на 2014-2020 годы"	05	12 425 446,7	690 176,3	690 176,3	0,0	13 115 623,0
Государственная программа "Развитие агропромышленного комплекса и потребительского рынка Вологодской области на 2013-2020 годы"	06	2 480 688,5	0,0		0,0	2 480 688,5
Государственная программа "Развитие транспортной системы Вологодской области на 2014-2020 годы"	07	11 020 437,7	-0,1		-0,1	11 020 437,6
Государственная программа "Охрана окружающей среды, воспроизводство и рациональное использование природных ресурсов на 2013-2020 годы"	08	1 292 600,7	73 570,0		73 570,0	1 366 170,7

1	2	3	4	5	6	7
Государственная программа "Обеспечение населения Вологодской области доступным жильем и формирование комфортной среды проживания на 2014-2020 годы"	09	4 435 969,4	407 902,9	33 567,8	374 335,1	4 843 872,3
Государственная программа "Развитие физической культуры и спорта в Вологодской области на 2014-2020 годы"	10	470 553,7	0,0		0,0	470 553,7
Государственная программа "Наследие Вологодчины (на 2018-2025 годы)"	11	44 782,3	0,0		0,0	44 782,3
Государственная программа "Энергоэффективность и развитие газификации на территории Вологодской области на 2014-2020 годы"	12	100 601,1	0,0		0,0	100 601,1
Государственная программа "Совершенствование государственного управления в Вологодской области на 2013-2020 годы"	13	273 445,6	0,0		0,0	273 445,6
Государственная программа "Формирование современной городской среды на 2018-2022 годы"	14	132 191,0	0,0		0,0	132 191,0
Государственная программа "Обеспечение профилактики правонарушений, безопасности населения и территории Вологодской области в 2013-2020 годах"	15	1 063 627,9	0,0		0,0	1 063 627,9
Государственная программа "Поддержка и развитие малого и среднего предпринимательства в Вологодской области на 2013-2020 годы"	17	100 743,9	0,0		0,0	100 743,9
Государственная программа "Экономическое развитие Вологодской области на 2014-2020 годы"	18	95 884,1	0,0		0,0	95 884,1
Государственная программа "Информационное общество - Вологодская область (2014-2020 годы)"	19	376 177,9	2 952,0		2 952,0	379 129,9
Государственная программа "Развитие лесного комплекса Вологодской области на 2014-2020 годы"	20	588 290,2	0,0		0,0	588 290,2

1	2	3	4	5	6	7
Государственная программа "Создание условий для развития гражданского общества и потенциала молодежи в Вологодской области на 2014-2020 годы"	21	96 786,6	0,0		0,0	96 786,6
Государственная программа "Управление региональными финансами Вологодской области на 2015-2020 годы"	22	3 385 845,8	-395,2		-395,2	3 385 450,6
Государственная программа "Совершенствование системы управления и распоряжения земельно-имущественным комплексом области на 2017-2020 годы"	24	509 292,0	0,0		0,0	509 292,0
Государственная программа "Содействие созданию в Вологодской области (исходя из прогнозируемой потребности) новых мест в общеобразовательных организациях на 2018-2025 годы"	25	554 732,8	-25 910,7		-25 910,7	528 822,1
<b>Итого расходов по ГП</b>		<b>67 802 211,7</b>	<b>1 190 060,0</b>	<b>766 036,1</b>	<b>424 023,9</b>	<b>68 992 271,7</b>
<b>Непрограммные расходы</b>		<b>1 677 700,8</b>	<b>-2 554,1</b>	<b>0,0</b>	<b>-2 554,1</b>	<b>1 675 146,7</b>
<b>Итого расходов</b>		<b>69 479 912,5</b>	<b>1 187 505,9</b>	<b>766 036,1</b>	<b>421 469,8</b>	<b>70 667 418,4</b>
<b>Условно утверждаемые расходы</b>		<b>1 606 197,0</b>	<b>0,0</b>	<b>0,0</b>	<b>0,0</b>	<b>1 606 197,0</b>
<b>Всего расходов</b>		<b>71 086 109,5</b>	<b>1 187 505,9</b>	<b>766 036,1</b>	<b>421 469,8</b>	<b>72 273 615,4</b>

**Распределение бюджетных ассигнований на реализацию государственных программ Вологодской области  
на 2021 год планового периода**

(тыс. рублей)

Наименование	К Ц С Р	Утверждено в законе области на 2021 год	Предлагаемые изменения	в том числе: за счет безвозмезд. поступления	за счет собственных источников	Итого
1	2	3	4	5	6	7
Государственная программа "Наследие Вологодчины (на 2018-2025 годы)"	11	44 903,9	0,0		0,0	44 903,9
Государственная программа "Формирование современной городской среды на 2018-2022 годы"	14	132 191,0	0,0		0,0	132 191,0
Государственная программа "Развитие образования Вологодской области на 2021-2025 годы"	31	14 259 416,7	0,0		0,0	14 259 416,7
Государственная программа "Трудовые ресурсы, занятость населения и безопасный труд" на 2021-2025 годы	32	835 892,3	0,0		0,0	835 892,3
Государственная программа "Развитие культуры, туризма и архивного дела Вологодской области на 2021-2025 годы"	33	1 270 966,9	84 026,8	84 026,8	0,0	1 354 993,7
Государственная программа "Развитие здравоохранения Вологодской области" на 2021-2025 годы	34	12 843 466,6	0,0		0,0	12 843 466,6
Государственная программа "Социальная поддержка граждан в Вологодской области на 2021-2025 годы"	35	12 489 587,2	819 730,8	815 861,4	3 869,4	13 309 318,0
Государственная программа "Развитие агропромышленного и рыбохозяйственного комплексов Вологодской области на 2021-2025 годы"	36	2 287 138,7	0,0		0,0	2 287 138,7
Государственная программа Вологодской области "Дорожная сеть и транспортное обслуживание в 2021–2025 годах"	37	13 382 075,5	0,0		0,0	13 382 075,5

1	2	3	4	5	6	7
Государственная программа "Охрана окружающей среды, воспроизводство и рациональное использование природных ресурсов на 2021-2025 годы"	38	301 026,6	0,0		0,0	301 026,6
Государственная программа "Обеспечение населения Вологодской области доступным жильем и создание благоприятных условий проживания на 2021-2025 годы"	39	960 861,7	0,0		0,0	960 861,7
Государственная программа "Развитие физической культуры и спорта в Вологодской области на 2021-2025 годы"	40	423 784,8	0,0		0,0	423 784,8
Государственная программа "Развитие топливно-энергетического комплекса и коммунальной инфраструктуры на территории Вологодской области на 2021-2025 годы"	42	925 594,3	0,0		0,0	925 594,3
Государственная программа "Совершенствование государственного управления в Вологодской области на 2021-2025 годы"	43	1 350 550,3	-2 557,2		-2 557,2	1 347 993,1
Государственная программа "Обеспечение профилактики правонарушений, безопасности населения и территории Вологодской области в 2021-2025 годах"	45	1 064 449,5	0,0		0,0	1 064 449,5
Государственная программа "Совершенствование системы управления и распоряжения земельно-имущественным комплексом области на 2021-2025 годы"	46	505 422,7	0,0		0,0	505 422,7
Государственная программа "Экономическое развитие Вологодской области на 2021-2025 годы"	48	250 299,5	0,0		0,0	250 299,5
Государственная программа "Информационное общество - Вологодская область (2021-2030 годы)"	49	324 077,4	2 952,0		2 952,0	327 029,4
Государственная программа "Развитие лесного комплекса Вологодской области на 2021-2025 годы"	50	582 934,6	0,0		0,0	582 934,6
Государственная программа "Создание условий для развития гражданского общества и потенциала молодежи в Вологодской области на 2021-2025 годы"	51	72 648,5	0,0		0,0	72 648,5

46

1	2	3	4	5	6	7
Государственная программа "Управление региональными финансами Вологодской области на 2021-2025 годы"	52	3 116 800,7	-395,2		-395,2	3 116 405,5
<b>Итого расходов по ГП</b>		<b>67 424 089,4</b>	<b>903 757,2</b>	<b>899 888,2</b>	<b>3 869,0</b>	<b>68 327 846,6</b>
<b>Непрограммные расходы</b>		<b>584 794,8</b>	<b>-0,0</b>		<b>-0,0</b>	<b>584 794,8</b>
<b>Итого расходов</b>		<b>68 008 884,2</b>	<b>903 757,2</b>	<b>899 888,2</b>	<b>3 869,0</b>	<b>68 912 641,4</b>
<b>Условно утверждаемые расходы</b>		<b>3 182 451,6</b>	<b>0,0</b>	<b>0,0</b>	<b>0,0</b>	<b>3 182 451,6</b>
<b>Всего расходов</b>		<b>71 191 335,8</b>	<b>903 757,2</b>	<b>899 888,2</b>	<b>3 869,0</b>	<b>72 095 093,0</b>

**Дополнительная потребность на 2019 год на фонд оплаты труда отдельных категорий работников, поименованных в указах Президента Российской Федерации в связи с ростом прогнозной величины среднемесячного дохода от трудовой деятельности с 33167 до 34890 рублей, и в связи с ростом сети государственных и муниципальных учреждений**

<b>Областной бюджет</b>	<b>933 578,4</b>
Департамент образования области	762 677,0
государственные учреждения	90 599,2
субвенция	672 077,8
департамент здравоохранения области	78 931,5
Департамент социальной защиты населения области	54 363,2
Департамент культуры и туризма области	31 862,3
Комитет по охране объектов культурного наследия области	5 744,4
<b>Местные бюджеты</b>	<b>99 665,6</b>
<b>ИТОГО:</b>	<b>1 033 244,0</b>



**Распределение бюджетных ассигнований на капитальные вложения  
на 2019-2021 года**

Наименование муниципальных образований	Наименование	2019 год			2020 год			2021 год		
		Утверждено законом области с учетом поправок июня	Поправки октября	Бюджет с учетом поправок	Утверждено законом области с учетом поправок июня	Поправки октября	Бюджет с учетом поправок	Утверждено законом области с учетом поправок июня	Поправки октября	Бюджет с учетом поправок
	<b>Объекты капитального строительства ВСЕГО, в том числе:</b>	<b>12 186 313,2</b>	<b>1 744 495,6</b>	<b>13 930 808,8</b>	<b>8 362 737,9</b>	<b>526 839,8</b>	<b>8 889 577,7</b>	<b>3 614 500,1</b>	<b>96 734,1</b>	<b>3 711 234,2</b>
	Государственная программа "Обеспечение населения Вологодской области доступным жильем и формирование комфортной среды проживания на 2014-2020 годы" (с 2021 года в рамках ГП "Обеспечение населения Вологодской области доступным жильем и формирование комфортной среды проживания на 2021-2025 годы")	5 637 992,8	156 212,8	5 794 205,6	4 046 924,6	407 902,9	4 454 827,5	607 665,2	96 734,1	704 399,3
	Дотация для поощрения муниципальных образований - победителей Всероссийского конкурса лучших проектов создания комфортной городской среды (г. Вытегра)	55 000,0		55 000,0	-		-	-		-
	Строительство комплексного здания ветеринарной станции в г. Великий Устюг	4 800,0		4 800,0	38 300,0		38 300,0	-		-
	Реконструкция здания Ледового дворца «Онежец» на территории БОУ ДО ВО "Центр образования, оздоровления детей и развития туризма "Корабелы Прионежья" (входная группа и строительство раздевалок)	-		-	-		-	-		-
	Капитальный ремонт входной группы здания Ледового дворца «Онежец» на территории БОУ ДО ВО "Центр образования, оздоровления детей и развития туризма "Корабелы Прионежья" (в том числе разработка ПСД)	2 000,0		2 000,0	-		-	-		-
	Капитальный ремонт раздевалок здания Ледового дворца «Онежец» на территории БОУ ДО ВО "Центр образования, оздоровления детей и развития туризма "Корабелы Прионежья" (в том числе разработка ПСД)	8 800,0		8 800,0	-		-	-		-
	Строительство биатлонной трассы с площадкой на территории БОУ ДО ВО "Центр образования, оздоровления детей и развития туризма "Корабелы Прионежья"	2 880,8		2 880,8	-		-	-		-
	Строительство бассейна на территории БОУ ДО ВО "Центр образования, оздоровления детей и развития туризма "Корабелы Прионежья" (с установкой системы водоочистки и устройством скважины) (ПИР)	8 650,0		8 650,0	103 300,0		103 300,0	-		-
	Строительство спального корпуса № 5 на территории БОУ ДО ВО «Центр образования, оздоровления детей и развития туризма «Корабелы Прионежья»	5 224,9	48,9	5 176,0	-		-	-		-
	Реконструкция аэропорта в г. Великий Устюг	557 690,5	126,0	557 816,5	855 698,1		855 698,1	-		-
	Капитальный ремонт взлетно-посадочной полосы аэропорта г. Вологда	7 000,0		7 000,0			-			-
	Предоставление жилых помещений отдельным категориям граждан	5 442,9		5 442,9	5 442,9		5 442,9	5 442,9		5 442,9
	Обеспечение предоставления жилых помещений детям-сиротам и детям, оставшимся без попечения родителей, лицам из их числа по договорам найма специализированных жилых помещений	598 860,4		598 860,4	602 222,3		602 222,3	602 222,3		602 222,3
	Проектирование и строительство Дворца Деда Мороза в Великоустюгском районе корректировка ПСД	2 470,3		2 470,3	-		-	-		-
	Завершение строительства комплекса областной детской больницы в г. Вологде	489 171,8	132 175,5	621 347,3	286 834,8	372 936,4	659 771,2	-		-

Наименование муниципальных образований	Наименование	Утверждено законом области с учетом поправок июня	Поправки октября	Бюджет с учетом поправок	Утверждено законом области с учетом поправок июня	Поправки октября	Бюджет с учетом поправок	Утверждено законом области с учетом поправок июня	Поправки октября	Бюджет с учетом поправок
	Строительство лечебного корпуса БУЗ ВО "Верховажская ЦРБ" (в т.ч. разработка ПСД)	10 000,0		10 000,0	300 000,0		300 000,0	-		-
	Ограждение и благоустройство территории детского технопарка Кванториум в г.Вологде	-	12 049,3	12 049,3	-		-			
	Строительство пристройки к зданию акушерского корпуса для размещения отделения реанимации и интенсивной терапии новорожденных" БУЗ ВО "Вологодская областная клиническая больница"	307 944,1		307 944,1	300 950,3		300 950,3	-		-
	Психоневрологический интернат в с. Михайловское Устюженского района (разработка ПСД)	1 912,1		1 912,1	-	34 966,5	34 966,5	-	96 734,1	96 734,1
	Реконструкция здания по адресу г. Вологда ул. Мира 34, для размещения Вологодской областной картинной галереи	84 874,2		84 874,2	-		-	-		-
	Выполнение проектных работ по ремонту зданий по адресу г.Вологда, Ленинградская 716 (для размещения мировых судей)	3 275,0		3 275,0	-		-	-		-
	Выполнение проектных работ по ремонту зданий по адресу с.Устье, ул. Октябрьская, 57 (здания для размещения мировых судей)	900,0	84,5	815,5	-		-	-		-
	Выполнение работ по благоустройству территории объекта областной собственности хозяйственного назначения в п.Маурино Вологодского района	-	92,7	92,7	-		-	-		-
	Капитальный ремонт Кубенского филиала политехнического техникума Вологодского района	-		-	12 400,0		12 400,0	-		-
	Разработка проекта типового здания морга	2 700,0	635,0	2 065,0	-		-	-		-
Бабушкинский район	Обустройство дороги местного значения в с.им. Бабушкина от Советского переулка до моста через реку Леденяга	-		-	-		-	-		-
г.Вологда	Строительство 2-го этапа автомобильной дороги по ул. Возрождения в жилом квартале, ограниченном Окружным шоссе и улицами Чернышовской – Охмыльцевской города Вологды	95 167,1		95 167,1	-		-	-		-
г.Вологда	Строительство детского сада (с бассейном) по ул. Возрождения в районе улиц Чернышевская-Охмыльцевская на 350 мест в г. Вологде	245 950,6	20 597,9	225 352,7	-		-	-		-
г.Вологда	Строительство детского сада (с бассейном) по ул. Северной на 350 мест в г. Вологде	218 960,8	12 393,2	206 567,6	-		-	-		-
г.Вологда	Строительство детского сада (с бассейном) по ул. Молодежной на 220 мест в г. Вологде	135 741,1	2 522,6	133 218,5	-		-	-		-
г.Вологда	Строительство детского сада (с бассейном) по Осановскому проезду г. Вологды	148 828,4	2 698,8	146 129,6	-		-	-		-
г.Череповец	Строительство детского сада (с бассейном) в 112 мкр. Зашекснинского района на 420 мест в г. Череповце	304 932,0	8 988,3	313 920,3	-		-	-		-
г.Череповец	Строительство детского сада (с бассейном) в 144 мкр. Зашекснинского района на 420 мест в г. Череповце	310 161,9	18 168,8	328 330,7	-		-	-		-
г.Череповец	Реконструкция детского сада в г. Череповце	-		-	-		-	-		-
г.Череповец	Капитальный ремонт пищеблока МБОУ "СОШ № 15", ул.Гагарина, 41 г. Череповец	-		-	-		-	-		-
г.Вологда	Детский сад с бассейном ул. Возрождения в г. Вологда	137 332,1		137 332,1	158 861,9		158 861,9	-		-
г.Вологда	Детский сад с бассейном ул. Разина в г. Вологда	-		-	51 875,0		51 875,0	-		-
г.Вологда	Детский сад с бассейном ул. Архангельская в г. Вологда	137 332,2		137 332,2	158 862,0		158 862,0	-		-
г.Вологда	Детский сад с бассейном мкр. Зеленый город в г. Вологда	-		-	51 875,0		51 875,0	-		-
г.Череповец	Детский сад с бассейном 105 мкр. в г. Череповец	-		-	82 115,3		82 115,3	-		-
г.Череповец	Детский сад без бассейна, 103 мкр. в г. Череповец	-		-	51 875,0		51 875,0	-		-
Вологодский район	Строительство детского сада (без бассейна) в п. Марфино Вологодского района	43 535,8		43 535,8	43 626,5		43 626,5	-		-
Великоустюгский район	Реконструкция ул.Набережная с благоустройством площади Ленина в г.Великий Устюг	43 430,0		43 430,0	-		-	-		-
учреждения образования		-		-	-		-	-		-
Бабаевский район	Ремонт СОШ № 65	8 740,0		8 740,0	-		-	-		-

Наименование муниципальных образований	Наименование	Утверждено законом области с учетом поправок июня	Поправки октября	Бюджет с учетом поправок	Утверждено законом области с учетом поправок июня	Поправки октября	Бюджет с учетом поправок	Утверждено законом области с учетом поправок июня	Поправки октября	Бюджет с учетом поправок
Бабушкинский район	Капитальный ремонт детского сада № 1 Березка	7 236,7		7 236,7	12 152,0		12 152,0	-		-
Бабушкинский район	Капитальный ремонт стадиона МБОУ "Бабушкинская СШ" в с. им. Бабушкина	29 400,0		29 400,0	14 700,0		14 700,0	-		-
Белозерский район	Капитальный ремонт здания Средней школы № 1	24 250,0		24 250,0	-		-	-		-
Белозерский район	Капитальный ремонт кровли здания МОУ "Белозерская коррекционная школа интернат"	1 455,0		1 455,0	-		-	-		-
Белозерский район	Капитальный ремонт кровли МДОУ "Детского сада № 1" г. Белозерск	2 386,2		2 386,2	-		-	-		-
Вашкинский район	Капитальный ремонт Вашкинской СОШ	13 230,0		13 230,0	13 230,0		13 230,0	-		-
Вашкинский район	Капитальный ремонт здания БДОУ "Детский сад № 1", расположенного по адресу: с. Липин Бор по ул. Октябрьская, 24а	5 880,0		5 880,0	15 680,0		15 680,0	-		-
Верховажский район	Ремонт здания МБОУ "Чушевицкая СОШ"	4 900,0		4 900,0	4 900,0		4 900,0	-		-
Верховажский район	Ремонт здания МДОУ «Детский сад «Лесная сказка»	7 109,0		7 109,0	-		-	-		-
Вожегодский район	Капитальный ремонт детского сада №2 Сказка	4 447,2		4 447,2	-		-	-		-
Вожегодский район	Капитальный ремонт Вожегодской средней школы	4 999,7		4 999,7	-		-	-		-
Вожегодский район	Капитальный ремонт МБОУ "Верхне-Кубинская школа" д. Халдынка	3 159,9		3 159,9	-		-	-		-
Вожегодский район	Капитальный ремонт Центра дополнительного образования	2 131,4		2 131,4	-		-	-		-
Великоустюгский район	Капитальный ремонт СОШ № 4	13 440,0		13 440,0	-		-	-		-
Великоустюгский район	Капитальный ремонт СОШ № 9	15 360,0		15 360,0	-		-	-		-
Вологодский район	Капитальный ремонт столовой и пищеблока школы в п. Ермаково	1 920,0		1 920,0	6 144,0		6 144,0	-		-
Вологодский район	Капитальный ремонт Федотовской средней школы	21 717,0		21 717,0	-		-	-		-
Вологодский район	Капитальный ремонт пристройки Дубровского детского сада	9 838,0		9 838,0	-		-	-		-
Вологодский район	Ремонт Кубенской средней общеобразовательной школы им. А.Ф. Клубова	4 204,8		4 204,8	-		-	-		-
Вологодский район	Ремонт Майской средней школы	3 711,8		3 711,8	1 920,0		1 920,0	-		-
Вологодский район	Капитальный ремонт спортивной площадки МБОУ ВМР "Федотовская школа"	2 854,4		2 854,4	-		-	-		-
Вытегорский район	Капитальный ремонт здания МБОУ "Средняя общеобразовательная школа № 1" г. Вытегра	34 090,9		34 090,9	-		-	-		-
Вытегорский район	Капитальный ремонт Белоусовской школы Вытегорского района	3 880,0		3 880,0	-		-	-		-
Вытегорский район	Капитальный ремонт Ковжинской школы Вытегорского района	1 552,0		1 552,0	-		-	-		-
Грязовецкий район	Капитальный ремонт МБОУ "Средняя школа № 2" г. Грязовец	-		-	-		-	-		-
Грязовецкий район	Капитальный ремонт здания Структурного подразделения "Грязовецкая школа искусств" МБУДО "Центр развития детей и молодежи"	-		-	-		-	-		-
Грязовецкий район	Капитальный ремонт Вохтожской школы	12 480,0		12 480,0	12 480,0		12 480,0	-		-
Кадуйский район	Капитальный ремонт кровли здания МБОУ "Кадуйская средняя общеобразовательная школа №1 им. В.В. Судакова"	2 945,0		2 945,0	-		-	-		-
Кадуйский район	Ремонт Кадуйской СОШ	10 165,0		10 165,0	20 330,0		20 330,0	-		-
Кадуйский район	Ремонт Хохловской СОШ	4 275,0		4 275,0	3 325,0		3 325,0	-		-
Кадуйский район	Ремонт детского сада "Родничок"	8 132,0		8 132,0	4 750,0		4 750,0	-		-
Кирилловский район	Ремонт спортивного зала Кирилловской СОШ	1 534,5		1 534,5	-		-	-		-
Кирилловский район	Ремонт кровли и здания Талицкой СОШ	3 395,0		3 395,0	-		-	-		-
Кичменгско-Городецкий район	Строительство БОУ "Косковская средняя школа" Кичменгско-Городецкого муниципального района	2 900,0		2 900,0	-		-	-		-
Кичменгско-Городецкий район	Капитальный ремонт детского сада Улыбка	9 799,1		9 799,1	-		-	-		-
Кичменгско-Городецкий район	Капитальный ремонт БДОУ "Детский сад комбинированного вида "Аленушка"	-		-	14 550,0		14 550,0	-		-
Кичменгско-Городецкий район	Капитальный ремонт БДОУ "Детский сад комбинированного вида "Березка"	-		-	9 700,0		9 700,0	-		-
Междуреченский район	Перепланировка 1 этажа МБОУ "Старосельская СОШ" для размещения дошкольных групп и помещений интерната	8 285,6		8 285,6	-		-	-		-
Никольский район	Капитальный ремонт детского сада Теремок Никольского района	-		-	9 797,0		9 797,0	-		-
Никольский район	Строительство столовой и спортзала СОШ № 1 г. Никольска	49 761,0		49 761,0	14 550,0		14 550,0	-		-

55

Наименование муниципальных образований	Наименование	Утверждено законом области с учетом поправок июня	Поправки октября	Бюджет с учетом поправок	Утверждено законом области с учетом поправок июня	Поправки октября	Бюджет с учетом поправок	Утверждено законом области с учетом поправок июня	Поправки октября	Бюджет с учетом поправок
Никольский район	Капитальный ремонт зданий МБОУ "Средняя общеобразовательная школа № 2 г. Никольска	-	-	-	48 500,0	-	48 500,0	-	-	-
Нюксенский район	Ремонт кровли и замена оконных блоков в БОУ НМР "Городищенской СОШ"	5 672,0	-	5 672,0	-	-	-	-	-	-
Нюксенский район	Реконструкция кровли Нюксенская ОШ	11 806,1	-	11 806,1	-	-	-	-	-	-
Сокольский район	Капитальный ремонт ООШ № 10	12 000,0	-	12 000,0	-	-	-	-	-	-
Сямженский район	Капитальный ремонт системы электроснабжения Сямженского СШ	8 330,0	-	8 330,0	-	-	-	-	-	-
Сямженский район	Капитальный ремонт МАОУ СМР «Сямженская СОШ» по ул. Славянская, д. 1	15 136,8	-	15 136,8	-	-	-	-	-	-
Тарногский район	Замена кровли на Маркушевой ООШ	1 862,0	-	1 862,0	-	-	-	-	-	-
Тотемский район	Замена оконных блоков МБОУ "Тотемская средняя общеобразовательная школа № 3", г. Тотьма, ул. Ленина, д. 61 Тотемский МР	4 207,5	-	4 207,5	-	-	-	-	-	-
Усть-Кубинский район	Ремонт детского сада № 2	5 880,0	-	5 880,0	5 880,0	-	5 880,0	0,00	-	-
Харовский район	Капитальный ремонт МБОУ "Харовская средняя общеобразовательная школа №2", г. Харовск, ул. Школьная д. 7	1 232,3	-	1 232,3	-	-	-	-	-	-
Харовский район	МБДОУ "Детский сад №5", Вологодская область, Харовский район, г. Харовск, ул. Кирова, д. 4а	5 981,0	-	5 981,0	-	-	-	-	-	-
Харовский район	Ремонт детского сада № 4 Харовский район	-	-	-	1 746,0	-	1 746,0	-	-	-
Харовский район	Ремонт Сорожинской ООШ Харовский район	-	-	-	8 292,5	-	8 292,5	-	-	0,00
Харовский район	МБДОУ «Детский сад №6», Вологодская область, Харовский район,	2 889,6	-	2 889,6	-	-	-	-	-	-
Харовский район	Ремонт здания МБОУ ДО "Харовский центр дополнительного образования	3 880,0	-	3 880,0	-	-	-	-	-	-
Чагодощенский район	Капитальный ремонт МБОУ "Сазоновская средняя общеобразовательная школа" (окна, санузлы)	5 472,1	-	5 472,1	-	-	-	-	-	-
Чагодощенский район	Капитальный ремонт здания МБОУ «Чагодская средняя общеобразовательная школа» здание №2 по адресу: п. Чагода, ул. Школьная, д. 15А	9 600,0	-	9 600,0	14 400,0	-	14 400,00	-	-	-
Череповецкий район	Строительство детского сада в п. Суда на 140 мест	44 620,8	-	44 620,8	66 739,2	-	66 739,2	-	-	-
Череповецкий район	Капитальный ремонт Судской школы	12 288,0	-	12 288,0	-	-	-	-	-	-
Череповецкий район	Проведение противоаварийных работ в Абакановской школе	1 920,0	-	1 920,0	-	-	-	-	-	-
Череповецкий район	Капитальный ремонт Малечкинской школы	8 160,0	-	8 160,0	-	-	-	-	-	-
Шекснинский район	Ремонт школы № 1 им. А.М. Калинина	7 680,0	-	7 680,0	11 904,0	-	11 904,0	-	-	-
Шекснинский район	Ремонт кровли Детский сад "Кораблик"	6 624,0	-	6 624,0	-	-	-	-	-	-
Шекснинский район	Ремонт МДОУ "Центр развития ребенка-детский сад "Гусельки"	4 800,0	-	4 800,0	4 800,0	-	4 800,0	-	-	-
Шекснинский район	Ремонт спортзала и 2 этажа Усть-Угольской школы	-	-	-	2 880,0	-	2 880,0	-	-	-
учреждения культуры		-	-	-	-	-	-	-	-	-
г. Вологда	Строительство детского сада "под ключ" по ул. Доронинская в г. Вологде (погашение кредиторской задолженности)	-	8 375,9	8 375,9	-	-	-	-	-	-
г. Вологда	Строительство детского сада "под ключ" по ул. Псковская в г. Вологде (погашение кредиторской задолженности)	-	15 070,0	15 070,0	-	-	-	-	-	-
Бабаевский район	Строительство МБОУ ДО "Бабаевская школа искусств в г. Бабаево	60 000,0	-	60 000,0	60 000,0	-	60 000,0	-	-	-
Бабушкинский район	Ремонт центральной районной библиотеки Бабушкинского района	832,0	-	832,0	-	-	-	-	-	-
Бабушкинский район	Ремонт районного дома культуры Бабушкинского района	3 216,9	-	3 216,9	-	-	-	-	-	-
Бабушкинский район	Благоустройство центральной площади и ремонт сценической площадки в с. им Бабушкина	8 820,0	-	8 820,0	-	-	-	-	-	-
Белозерский район	Капитальный ремонт МБУ ДО "Белозерская школы искусств"	1 940,0	-	1 940,0	-	-	-	-	-	-
Белозерский район	Ремонт здания Белозерского ДК	-	-	-	12 610,0	-	12 610,0	-	-	-
Вашкинский район	Ремонт кровли здания районной библиотеки Вашкинского района	3 661,3	-	3 661,3	-	-	-	-	-	-
Вашкинский район	Капитальный ремонт кровли здания БУК ВО "Вашкинский районный Дом культуры"	10 154,5	-	10 154,5	10 045,0	-	10 045,0	-	-	-

001

Наименование муниципальных образований	Наименование	Утверждено законом области с учетом поправок июня	Поправки октября	Бюджет с учетом поправок	Утверждено законом области с учетом поправок июня	Поправки октября	Бюджет с учетом поправок	Утверждено законом области с учетом поправок июня	Поправки октября	Бюджет с учетом поправок
Верховажский район	Капитальный ремонт здания Верховажского районного муниципального исторического музея в с. Верховажье, ул. Луначарского, д.29/20	5 390,0		5 390,0	-		-	-		-
Верховажский район	Капитальный ремонт кровли Верховажского дома культуры Верховажский район	3 214,4		3 214,4	-		-	-		-
Вожегодский район	Капитальный ремонт кровли и фасада МБУК "Вожегодский Районный Дворец культуры"	2 969,2		2 969,2	-		-	-		-
Вожегодский район	Капитальный ремонт Вожегодской детской школы искусств	2 524,5		2 524,5	-		-	-		-
Вожегодский район	Капитальный ремонт Центра традиционной народной культуры	1 881,0		1 881,0	-		-	0,00		-
Вожегодский район	Строительство малобюджетного Исаковского дома культуры в поселке Озерный	3 960,0		3 960,0	-		-	-		-
Вожегодский район	Капитальный ремонт здания МБУК "Кадниковский ДК"	-		-	1 331,2		1 331,2	-		-
Вологодский район	Капитальный ремонт здания Дома культуры Майский	9 792,0		9 792,0	-		-	-		-
Вологодский район	Капитальный ремонт МБУК Дворец культуры «Современник» в п. Васильевское	2 097,2		2 097,2	0,00		-	-		-
Вологодский район	Капитальный ремонт "Грибовский Дом культуры" - филиал МБУК Дворец культуры «Современник», п. Грибово	686,8		686,8	-		-	-		-
Вологодский район	Ремонт здания Старосельского Дома культуры	1 147,2		1 147,2	-		-	-		-
Вологодский район	Капитальный ремонт Дома офицеров со вспомогательными помещениями в п. Федотово (спортивного зала и концертного зала)	39 553,7		39 553,7	-		-	-		-
Вытегорский район	Капитальный ремонт здания киноконцертного зала «Волго-Балт» Вытегорского района	19 400,0		19 400,0	48 500,0		48 500,0	-		-
Грязовецкий район	Ремонт культурно-досугового центра в г. Грязовце	11 817,6		11 817,6	-		0,00	-		-
Кадуйский район	Капитальный ремонт Хохловского ДК Кадуйский район	-		-	6 650,0		6 650,0	-		-
Кадуйский район	Капитальный ремонт МБУК "Кадуйский дом культуры"	9 500,0	1 163,7	8 336,3	-		-	-		-
Кадуйский район	Строительство нового здания Никольского дома культуры	-		-	28 500,0		28 500,0	-		-
Кадуйский район	Капитальный ремонт МБУ ДО «Кадуйская школа искусств»	3 800,0		3 800,00	-		-	-		-
Кирилловский район	Ремонт Волокославинского дома культуры	2 129,2		2 129,2	-		-	-		-
Междуреченский район	Капитальный ремонт здания МБУК "Междуреченский культурный центр" Междуреченский район	19 950,3	1 310,9	21 261,2	-		-	-		-
Междуреченский район	Работы по перепланировке здания детского сада под размещение дома культуры, библиотеки и филиала школы искусств в с. Старое	5 789,7		5 789,7	-		-	-		-
Нюксенский район	Проектирование и строительство культурно-досугового центра (районного Дома культуры) в с. Нюксеница	-		-	9 600,0		9 600,0	-		-
Нюксенский район	Наружная обшивка здания МБУК «Районный этнокультурный центр Пожарище» Нюксенский район	743,6		743,6	-		-	-		-
Нюксенский район	Ремонт пола МБУК «КДЦ Городишна» Нюксенский район	224,6		224,6	-		-	-		-
Сямженский район	Ремонт здания БУК Сямженский дом культуры Сямженский район	3 724,0		3 724,0	-		-	-		-
Сокольский район	Капитальный ремонт БУК СМР Дворец культуры "Солдек"	26 000,0		26 000,0	-		-	-		-
Тарногский район	Капитальный ремонт кровли БУК "Илезский дом культуры"	2 458,7		2 458,7	-		-	-		-
Тарногский район	Капитальный ремонт БУК Тарногский центр культурного развития	7 623,7		7 623,7	-		-	-		-
Харовский район	Ремонт здания Муниципальное бюджетное учреждение «Харовский культурно-досуговый центр» Харовский район, д. Бараниха*	532,9		532,9	-		-	-		-
Харовский район	Ремонт "Городской дом культуры "МИР"	3 395,0		3 395,0	-		-	-		-
Чагодощенский район	Капитальный ремонт районного дома культуры в п. Чагода	5 280,0		5 280,0	6 763,2		6 763,2	-		-
Череповецкий район	Капитальный ремонт Межпоселенческого центрального дома культуры в п. Тоншалово	8 092,8		8 092,8	-		-	-		-
Череповецкий район	Капитальный ремонт Дома культуры в п. Суда	6 496,3		6 496,3	-		-	-		-
Череповецкий район	Ремонт Климовского социально-культурного объединения Череповецкий район	-		-	14 400,0		14 400,0	-		-
Шекснинский район	Ремонт БУК Централизованый дом культуры п. Шексна	12 402,1		12 402,1	48 000,0		48 000,0	-		-
Шекснинский район	Ремонт Чебсарский Центр культурного и библиотечного обслуживания	1 563,8		1 563,8	-		-	-		-
Шекснинский район	Ремонт кровли молодежного центра "Энергия"	478,5		478,5	-		-	-		-
Газпром		-		-	-		-	-		-

Наименование муниципальных образований	Наименование	Утверждено законом области с учетом поправок июня	Поправки октября	Бюджет с учетом поправок	Утверждено законом области с учетом поправок июня	Поправки октября	Бюджет с учетом поправок	Утверждено законом области с учетом поправок июня	Поправки октября	Бюджет с учетом поправок
Бабаевский район	Строительство физкультурно-оздоровительного комплекса с бассейном и открытым стадионом в г. Бабаево	43 275,0		43 275,0	144 205,4		144 205,4	-		-
Белозерский район	Проектирование и реконструкция спорткомплекса в г. Белозерск	25 444,0		25 444,0	-		-	-		-
Грязовецкий район	Проектирование и строительство ледового поля в существующем хоккейном корте в г. Грязовец	31 263,4		31 263,4	-		-	-		-
Нюксенский район	Проектирование и строительство навеса (покрытие) ледового катка в с. Нюксеница	33 795,6		33 795,6	0,00		-	-		-
Нюксенский район	Строительство культурно-досугового центра в с. Нюксеница	64 600,0		64 600,0	110 000,0		110 000,0	-		-
Шекснинский район	Проектирование и строительство многофункционального спортивного комплекса в п. Шексна	81 269,0		81 269,0	118 731,0		118 731,0	-		-
	Мероприятия по переселению граждан из аварийного жилищного фонда	538 524,9		538 524,9			-			-
	<b>Государственная программа "Формирование современной городской среды на 2018-2022 годы"</b>	<b>578 420,30</b>	<b>148 000,00</b>	<b>726 420,30</b>	<b>132 191,00</b>	<b>0,00</b>	<b>132 191,00</b>	<b>132 191,00</b>	<b>0,00</b>	<b>132 191,00</b>
	Субсидии на реализацию мероприятий по благоустройству дворовых и общественных территорий, обустройству мест массового отдыха населения (городских парков)	523 420,3		523 420,3	132 191,0		132 191,0	132 191,0		132 191,0
	Иные межбюджетные трансферты на реализацию проектов муниципальных образований - победителей Всероссийского конкурса лучших проектов создания комфортной городской среды	55 000,0		55 000,0						
	Иные межбюджетные трансферты на создание комфортной городской среды в малых городах и исторических поселениях - победителях Всероссийского конкурса лучших проектов создания комфортной городской среды		148 000,0	148 000,0						
	<b>Государственная программа "Развитие физической культуры и спорта в Вологодской области на 2014-2020 годы" (с 2019 года в рамках ГП "Развитие физической культуры и спорта в Вологодской области на 2021-2025 годы")</b>	<b>1 066 728,50</b>	<b>-6 102,90</b>	<b>1 056 673,10</b>	<b>265 162,00</b>	<b>0,00</b>	<b>265 162,00</b>	<b>266 256,90</b>	<b>0,00</b>	<b>266 256,90</b>
Бабаевский район	Строительство школьного мини-стадиона в г.Бабаево на территории МБОУ "Бабаевская СОШ № 65"	-		-	-		-	-		-
Бабаевский район	Ремонт спортивной школы "Старт"	9 975,0	1 515,7	8 459,3	-		-	-		-
Бабушкинский район	Строительство плоскостного сооружения в с.им. Бабушкина, ул.Мира	-		-	-		-	-		-
Вашкинский район	Капитальный ремонт стадиона в с.Липин Бор (Вашкинский МР)	12 273,5	1 013,3	13 286,8	-		-	-		-
Вашкинский район	Ремонт кровли здания ФОКа (Вашкинский МР)	3 430,0	1 013,3	2 416,7	-		-	-		-
Великоустюгский район	Строительство физкультурно-оздоровительного центра для игровых видов спорта в г. Великий Устюг	-		-	-		-	-		-
Великоустюгский район	Капитальный ремонт спортивной площадки МБОУ «СОШ № 15 им.С.Преминина» в г.Красавино	-		-	-		-	-		-
Великоустюгский район	Капитальный ремонт спортивного ядра МБОУ "Средняя образовательная школа № 4" в г. Великий Устюг	22 471,4		22 471,4	-		-	-		-
Верховажский район	Капитальный ремонт крыши и отопления МБУ физической культуры и спорта "Чушевицкий ФОК" Верховажского района	-		-	-		-	-		-
Верховажский район	Проведение капитального ремонта здания (крыши и систем отопления) физкультурно-оздоровительного комплекса	-		-	-		-	-		-
Верховажский район	Капитальный ремонт спортзала МБУ ДО «Центр дополнительного образования детей»	7 016,2		7 016,2	-		-	-		-
Вологодский район	Капитальный ремонт межшкольного стадиона БУ СШ "Олимп" п. Майский (Вологодский МР)	3 654,9		3 654,9	-		-	-		-
Вологодский район	Капитальный ремонт спортивного зала Дома офицеров в п. Федотово (Вологодский МР)	-		-	-		-	-		-
Вологодский район	Ремонт беговых дорожек, стадиона, спортивного зала МБУС "Дружба" п. Васильевское (Вологодский МР)	4 851,7		4 851,7	-		-	-		-
Вологодский район	Строительство плоскостных сооружений Вологодского района	-		-	14 400,0		14 400,0	-		-
Вологодский район	Реконструкция бассейна в Новленской СШ	-		-	-		-	11 520,0		11 520,0
Вологодский район	Ремонт здания ФОК в п. Ермаково	2 615,0		2 615,0	-		-	-		-
Вожегодский район	Строительство универсальной спортивной площадки в п. Вожега Вожегодский район	3 132,6		3 132,6	-		-	-		-

Наименование муниципальных образований	Наименование	Утверждено законом области с учетом поправок июня	Поправки октября	Бюджет с учетом поправок	Утверждено законом области с учетом поправок июня	Поправки октября	Бюджет с учетом поправок	Утверждено законом области с учетом поправок июня	Поправки октября	Бюджет с учетом поправок
Вожегодский район	Капитальный ремонт стадиона "Юбилейный" в п. Вожега	-	-	-	5 742,0	-	5 742,0	-	-	-
Вожегодский район	Капитальный ремонт ФОКа Вожегодский район	3 198,1	-	3 198,1	-	-	-	-	-	-
Вытегорский район	Физкультурно-оздоровительного комплексе с бассейном в г. Вытегре	73 354,6	-	73 354,6	-	-	-	-	-	-
Грязовецкий район	Ремонт ФОЦ "Комья" в п. Хорошево Грязовецкого района	-	-	-	-	-	-	-	-	-
Грязовецкий район	Строительство стадиона в п. Вохтога Грязовецкого района	4 104,5	559,8	3 544,7	-	-	-	-	-	-
Грязовецкий район	Завершение строительства 2-й очереди ФОКа	19 200,0	-	19 200,0	14 400,0	-	14 400,0	-	-	-
Грязовецкий район	Строительство плоскостных сооружений в п. Юрово Грязовецкого района	4 800,0	-	4 800,0	-	-	-	-	-	-
Грязовецкий район	Строительство плоскостных сооружений в п. Ростилово Грязовецкого района	5 760,0	-	5 760,0	-	-	-	-	-	-
Каду́йский район	Устройство каркасно-тентового навеса межшкольного стадиона (хоккейного корта с искусственным льдом) п. Каду́й ул. Спортивная	-	-	-	14 250,0	-	14 250,0	-	-	-
Каду́йский район	Капитальный ремонт легкоатлетического стадиона в п. Каду́й	33 375,0	-	33 375,0	-	-	-	-	-	-
Каду́йский район	Ремонт ФОКа в п.Хохлово	-	-	-	-	-	-	-	-	-
Каду́йский район	Ремонт ФОКа в п.Каду́й	5 700,0	-	5 700,0	-	-	-	-	-	-
Кирилловский район	Замена покрытия стадиона, г. Кириллов ул. Лелескова	33 950,0	-	33 950,0	-	-	-	-	-	-
Кичменгско-Городищский район	Строительство физкультурно-оздоровительного комплекса в с. Кичменгский Городок	166 435,0	-	166 435,0	-	-	-	-	-	-
Кичменгско-Городищский район	Строительство спортивного стадиона	-	-	-	24 250,0	-	24 250,0	-	-	-
Никольский район	Капитальный ремонт мини-стадиона Никольской ДЮСШ	-	-	-	-	-	-	-	-	-
Нюксенский район	Хоккейный корт на ул. Школьная с. Городишна (Нюксенский МР)	1 947,7	-	1 947,7	-	-	-	-	-	-
Нюксенский район	Реконструкция кровли ФОК "Газовик" с. Нюксеница	-	-	-	-	-	-	-	-	-
Нюксенский район	Капитальный ремонт кровли здания ФОК "Газовик" с. Нюксеница (2 этап- административная часть, спортзал и тренажерный зал, бассейн)	6 000,0	-	6 000,0	-	-	-	-	-	-
Нюксенский район	Обустройство спортивной площадки БОУ "Нюксенская средняя общеобразовательная школа" с. Нюксеница, ул. Школьная, д. 1	9 600,0	-	9 600,0	-	-	-	-	-	-
Сокольский район	Строительство Ледового Дворца в г. Сокол	138 480,0	-	138 480,0	11 520,0	-	11 520,0	-	-	-
Сямженский район	Капитальный ремонт стадиона "Кристал"	37 603,3	-	37 603,3	-	-	-	-	-	-
Тарногский район	Ремонт стадиона "Спортивное ядро" БОУ "Тарногская СШ" с. Тарногский	9 081,0	-	9 081,0	-	-	-	-	-	-
Тарногский район	Строительство мини-катка (900 кв. м.) в д. Заречье Маркушевского сельского поселения (Тарногский МР)	491,2	-	491,2	-	-	-	-	-	-
Тотемский район	Строительство нового здания физкультурного зала МБОУ "Тотемская средняя общеобразовательная школа № 3" г. Тотьма, ул. Ленина, д. 61	32 019,7	-	32 019,7	-	-	-	-	-	-
Усть-Кубинский район	Капитальный ремонт стадиона в с. Устье Усть-Кубинского района	-	-	-	-	-	-	-	-	-
Усть-Кубинский район	Строительство спортивной площадки ГТО Усть-Кубинский район	1 960,0	4,9	1 955,1	-	-	-	-	-	-
Устюженский район	Строительство бытового корпуса с раздевалками и душевыми на стадионе г. Устюжна	14 992,3	2 083,0	12 909,3	-	-	-	-	-	-
Устюженский район	Капитальный ремонт футбольного поля и беговых дорожек на стадионе в г. Устюжна	10 479,5	1 335,0	11 814,5	-	-	-	-	-	-
Устюженский район	Строительство крытой многофункциональной спортивной площадки (Устюженский МР)	13 517,2	1 839,0	11 678,2	-	-	-	-	-	-
Харовский район	Строительство площадки с искусственным покрытием для минифутбола г. Харовск	4 850,0	-	4 850,0	-	-	-	-	-	-
Чагодощенский район	Ремонт дворца спорта в п. Чагода	4 351,8	399,3	-	-	-	-	-	-	-
Чагодощенский район	Строительство открытой спортивной площадки, п. Чагода	-	-	-	-	-	-	-	-	-
Чагодощенский район	Строительство открытой спортивной площадки, п. Сазоново (Чагодощенский МР)	3 970,3	138,0	3 832,3	-	-	-	-	-	-
Чагодощенский район	Капитальный ремонт футбольного поля на стадионе в п. Чагода	42 159,8	-	42 159,8	-	-	-	-	-	-
Череповецкий район	Реконструкция пришкольного стадиона в МОУ «Судская школа № 2» в	-	-	-	-	-	-	-	-	-
Череповецкий район	Строительство ФОКа в п. Гоншалово	48 000,0	-	48 000,0	48 000,0	-	48 000,0	-	-	-
Шекснинский район	Ремонт беговых дорожек стадиона МОУ "Усть-Угольская школа" п. Шексна, ул. Октябрьская, д. 45а	1 200,0	-	1 200,0	-	-	-	-	-	-

Наименование муниципальных образований	Наименование	Утверждено законом области с учетом поправок июня	Поправки октября	Бюджет с учетом поправок	Утверждено законом области с учетом поправок июня	Поправки октября	Бюджет с учетом поправок	Утверждено законом области с учетом поправок июня	Поправки октября	Бюджет с учетом поправок
Шекснинский район	Реконструкция крыши ледовой арены БУ физической культуры и спорта "Лидер"	-	-	-	57 600,0	-	57 600,0	-	-	-
Шекснинский район	Замена крыши на Ледовом дворце	-	-	-	-	-	-	-	-	-
г. Череповец	Строительство объектов спорта г. Череповец (2 площадки и ФОК)	75 000,0	-	75 000,0	75 000,0	-	75 000,0	-	-	-
	Выкуп лыжной базы в деревне Карпово в Череповецком районе	-	-	-	-	-	-	-	-	-
г. Вологда	Строительство "Физкультурно-оздоровительного комплекса для игровых видов спорта на стадионе "Витязь" в г. Вологде"	10 861,8	-	10 861,8	-	-	-	-	-	-
г. Вологда	Строительство плавательного бассейна с чашей 25x8,5м на стадионе «Витязь» в г. Вологде	152 900,0	-	152 900,0	-	-	-	-	-	-
г. Вологда	Строительство спортивного ядра с беговыми дорожками и трибунами на стадионе "Витязь" в г. Вологде	304,3	-	304,3	-	-	-	-	-	-
г. Вологда	Строительство катка с искусственным льдом в г. Вологда	-	-	-	-	-	-	254 736,9	-	254 736,9
г. Вологда	Капитальный ремонт стадиона «Витязь» (ПИР, гос экспертиза, проверка достоверности, сметной стоимости)	3 799,6	-	3 799,6	-	-	-	-	-	-
г. Вологда	Подготовка основания для физкультурно-оздоровительного комплекса открытого типа в ЦЛСиО «Карпово»	12 000,0	-	12 000,0	-	-	-	-	-	-
Кирилловский район	Комплексная спортивная площадка в с. Волокославинское Кирилловского района	3 328,1	- 887,6	2 440,5	-	-	-	-	-	-
Сокольский район	Строительство "Открытое плоскостное сооружение" (спортивная площадка) в д. Марковское Сокольского района	4 055,5	- 10,6	4 044,9	-	-	-	-	-	-
Чагодощенский район	Открытая спортивная площадка Вологодская область, Чагодощенский район, д. Анисимово, ул. Инженерная, 1а	2 353,1	-	2 353,1	-	-	-	-	-	-
Чагодощенский район	Открытая спортивная площадка по адресу: Вологодская область, Чагодощенский район, с. Покровское, ул. Моложежная, 101А	2 124,8	-	2 124,8	-	-	-	-	-	-
	<b>Государственная программа "Содействие созданию в Вологодской области (исходя из прогнозируемой потребности) новых мест в общеобразовательных организациях на 2018-2025 годы"</b>	<b>1 421 725,50</b>	<b>25 910,70</b>	<b>1 447 636,20</b>	<b>554 732,80</b>	<b>-25 910,70</b>	<b>528 822,10</b>	<b>0,00</b>	<b>0,00</b>	<b>0,00</b>
	Строительство школы по ул. Северной в г. Вологде	-	-	-	-	-	-	-	-	-
	Строительство "Средняя общеобразовательная школа № 24" в 112 мкр. города Череповца на 1500 мест	259 081,3	-	259 081,3	-	-	-	-	-	-
	Строительство школы в г. Соколе на 528 мест с бассейном	198 644,2	25 910,7	224 554,9	554 732,8	- 25 910,7	528 822,1	-	-	-
	Модернизация инфраструктуры общего образования в отдельных субъектах Российской Федерации	964 000,0	-	964 000,0	-	-	-	-	-	-
	<b>Государственная программа "Развитие транспортной системы Вологодской области на 2014-2020 годы" (с 2021 года в рамках ГП "Дорожная сеть и транспортное обслуживание на 2021 и 2025 годы")</b>	<b>1 473 674,27</b>	<b>1 502 591,40</b>	<b>2 976 265,67</b>	<b>1 241 308,48</b>	<b>79 677,57</b>	<b>1 320 986,05</b>	<b>829 325,50</b>	<b>0,00</b>	<b>829 325,50</b>
	<b>Строительство и реконструкция автомобильных дорог и искусственных сооружений</b>	<b>823 541,4</b>	<b>1 519 858,6</b>	<b>2 343 400,0</b>	<b>933 258,7</b>	<b>73 927,6</b>	<b>1 007 186,3</b>	<b>734 347,1</b>	<b>-</b>	<b>734 347,1</b>
Вожегодский район	Строительство автодороги Вожега-Ерцево, участок Вожега-Михеевская, в Вожегодском районе Вологодской области. III-IV пусковые комплексы	74 523,9	- 3 337,4	71 186,5	196 911,6	3 337,5	200 249,1	-	-	-
Череповецкий район	Строительство подъезда к инвестиционной площадке промышленно-производственного типа в Судском сельском поселении Череповецкого района Вологодской области	1 000,0	- 1 000,0	-	2 000,0	-	2 000,0	-	-	-
г. Череповец	«Мостовой переход через р. Шексну в створе ул. Архангельской» в г. Череповце. I пусковой комплекс	438 533,4	- 70 590,1	367 943,3	-	70 590,1	70 590,1	-	-	-
г. Череповец	«Мостовой переход через р. Шексну в створе ул. Архангельской» в г. Череповце. II-IV пусковые комплексы	123 000,0	1 559 000,0	1 682 000,0	720 600,0	-	720 600,0	720 600,0	-	720 600,0
г. Череповец	Строительный контроль по строительству объекта "Мостовой переход через р. Шексну в створе ул. Архангельской" в г. Череповце. II-IV пусковые комплексы"	1 305,5	15 680,5	16 986,0	7 640,9	-	7 640,9	7 630,9	-	7 630,9



Наименование муниципальных образований	Наименование	Утверждено законом области с учетом поправок июня	Поправки октября	Бюджет с учетом поправок	Утверждено законом области с учетом поправок июня	Поправки октября	Бюджет с учетом поправок	Утверждено законом области с учетом поправок июня	Поправки октября	Бюджет с учетом поправок
г. Череповец	Авторский надзор по строительству объекта "Мостовой переход через р. Шексну в створе ул. Архангельской" в г. Череповце. II -IV пусковые комплексы"	239,6	2 892,8	3 132,4	1 402,0		1 402,0	1 400,2		1 400,2
г. Череповец	Компенсационные выплаты при изъятии и предоставлении земельных участков под строительство объекта "Мостовой переход через р. Шексну в створе ул. Архангельской" в г. Череповце. I пусковой комплекс"	174 460,8		174 460,8	-		-	-		-
г. Череповец		-	19 600,0	19 600,0	-		-	-		-
	ПИР, экспертизы, компенсационные выплаты	10 478,2	2 387,2	8 091,0	4 704,2		4 704,2	4 716,0		4 716,0
	<b>Капитальный ремонт автомобильных дорог</b>	<b>419 006,3</b>	<b>6 267,2</b>	<b>412 739,1</b>	<b>255 143,7</b>	<b>5 250,0</b>	<b>249 893,7</b>	<b>94 978,4</b>	<b>-</b>	<b>94 978,4</b>
	ПИР, экспертизы, компенсационные выплаты	42 097,9		42 097,9	-	45 000,0	45 000,0			-
Тотемский район	Капитальный ремонт моста через реку Пельшму на автомобильной дороге Тотьма - Нюксеница – Великий Устюг в Тотемском районе	110 041,4	1 063,6	108 977,8	-		-	-		-
Шекснинский район	Капитальный ремонт моста через реку Углу на автомобильной дороге Чебсора-Леоново в Шекснинском районе Вологодской области	44 787,3		44 787,3	78 329,8	4 316,9	74 012,9	-		-
Кирилловский район	Капитальный ремонт подъезда к г. Кириллов в Кирилловском районе Вологодской области	170 424,6	3,0	170 421,6	-		-	-		-
Нюксенский район	Капитальный ремонт автодороги Нюксеница-Брусенец-Игмас, участок км 0+800- км 2+850 в Нюксенском районе Вологодской области	20 326,1	0,1	20 326,0	-		-	-		-
Вологодский район	Капитальный ремонт водопропускной трубы в с. Кубинское в Вологодской области	8 000,0	3 593,4	4 406,6	-		-	-		-
Великоустюгский район	Устройство светофорного объекта на автомобильной дороге Урень-Шарья-Никольск-Котлас км 427+417 в г.Великий Устюг Великоустюгского района Вологодской области	473,2		473,2	-		-	-		-
Междуреченский район	Капитальный ремонт моста через реку Белый Шингарь на автомобильной дороге Илейкино-Шуйское в Междуреченском районе	-		-	80 907,6		80 907,6	-		-
	Устройство искусственного электроосвещения, недостающих средств организации и регулирования дорожного движения	22 855,8	1 607,2	21 248,7	51 813,9	1 840,7	49 973,2	46 252,9		46 252,9
	Капитальный ремонт водопропускных труб	-		-	44 092,4	44 092,4	0,0	48 725,0		48 725,0
	<b>Капитальный ремонт здания аэровокзального комплекса в г.Великий Устюг</b>	<b>15 000,0</b>		<b>15 000,0</b>	<b>52 906,1</b>		<b>52 906,1</b>	<b>-</b>		<b>-</b>
	Субсидии муниципальным образованиям области на софинансирование капитальных вложений в объект государственной (муниципальной) собственности	216 126,6	11 000,0	205 126,6	-	11 000,0	11 000,0	-	-	-
	<b>Государственная программа "Охрана окружающей среды, воспроизводство и рациональное использование природных ресурсов на 2013-2020 годы" (с 2021 года в рамках ГП "Охрана окружающей среды, воспроизводство и рациональное использование природных ресурсов на 2021-2025 годы")</b>	<b>1 361 853,9</b>	<b>77 106,1</b>	<b>1 284 747,8</b>	<b>1 134 771,8</b>	<b>65 170,0</b>	<b>1 199 941,8</b>	<b>1 002 293,4</b>	<b>-</b>	<b>1 002 293,4</b>
г. Вологда	Благоустройство Набережной VI Армии от моста имени 800-летия города Вологды до улицы Гоголя в городе Вологде I пусковой комплекс	179 889,4		179 889,4	-		-	-		-
Великоустюгский район	Укрепление левого берега р. Сухоны в г. Великом Устюге Вологодской области (2-й пусковой комплекс)	497,4	40,0	457,4	-		-	-		-
Великоустюгский район	Комплекс мероприятий по защите г. Великого Устюга, включающий строительство противопаводковой дамбы на р. Северной Двине (непрофильные работы)	106 684,0	75 688,3	30 995,7	-		-	-		-
Великоустюгский район	Комплекс мероприятий по защите г. Великого Устюга, включающий строительство противопаводковой дамбы на р. Северной Двине - I этап	178 487,7		178 487,7	-		-	-		-

Наименование муниципальных образований	Наименование	Утверждено законом области с учетом поправок июня	Поправки октября	Бюджет с учетом поправок	Утверждено законом области с учетом поправок июня	Поправки октября	Бюджет с учетом поправок	Утверждено законом области с учетом поправок июня	Поправки октября	Бюджет с учетом поправок
Великоустюгский район	Комплекс мероприятий по защите г. Великого Устюга, включающий строительство противопаводковой дамбы на р. Северной Двине - 2 этап	167 374,2		167 374,2	310 814,2	12 883,9	297 930,3	-		-
Великоустюгский район	Разработка проектно-сметной документации и строительство системы косых свайных шпор (три рубежа) на р. Сухоне на расстоянии 12-14 км от устья р. Сухоны в Великоустюгском районе					12 883,9	12 883,9			
Череповецкий район	Берегоукрепительные работы Рыбинского водохранилища в районе д. Вичелово-Костяевка Череповецкого района Вологодской области	59 540,5		59 540,5	-		-			-
г. Вологда	Капитальный ремонт тракта водоподачи из Кубенского водохранилища в целях увеличения водности водохранилища на р. Вологде вблизи д. Михальцево - 1 этап	51 630,5		51 630,5	-		-			-
г. Вологда	Капитальный ремонт тракта водоподачи из Кубенского водохранилища в целях увеличения водности водохранилища на р. Вологде вблизи д. Михальцево - 2 этап	4 474,3		4 474,3	52 696,8		52 696,8	23 000,0		23 000,0
Великоустюгский район	Капитальный ремонт правого берега р.Сухона в г.Великий Устюг	21 328,2	49,2	21 279,0	-		-			-
г.Череповец	Разработка проектно-сметной документации «Восстановление и реабилитация рек Серовка, Ягорба, Кошта в границах г.Череповца»	10 000,0		10 000,0	-		-			-
г.Череповец	Восстановление и реабилитация рек Серовка, Ягорба, Кошта в границах г.Череповца				31 250,0		31 250,0	18 437,5		18 437,5
Чагодощенский район	Разработка проектно-сметной документации «Рекультивация смоляных отходов, накопленных на территории п.Чагода в результате деятельности Мероприятия по сокращению доли загрязненных сточных вод	10 000,0		10 000,0	-		-			-
г.Череповец	Мероприятия по сокращению доли загрязненных сточных вод	129 299,8	517,2	128 782,6	69 270,6		69 270,6	56 562,5		56 562,5
Шекснинский район	Мероприятия по сокращению доли загрязненных сточных вод	-		-	63 020,8		63 020,8	48 057,3		48 057,3
	Субсидии на строительство, реконструкцию и капитальный ремонт систем водоснабжения и водоотведения, в том числе:	442 647,9	811,4	441 836,5	607 719,4	65 170,0	672 889,4	856 236,1		856 236,1
Усть-Кубинский район	Строительство системы водоотведения в с. Устье	-		-	29 400,0		29 400,0	-		-
Усть-Кубинский район	Модернизация очистных сооружений водопровода в с. Устье	-		-	25 400,0		25 400,0	-		-
Бабаевский район	Мероприятия по очистке питьевой воды	-		-	-		-	20 835,0		20 835,0
Бабушкинский район	Мероприятия по очистке питьевой воды	-		-	-		-	15 625,0		15 625,0
Белозерский район	Капитальный ремонт водозаборного дюзера и станции первого подъема	-		-	61 500,0		61 500,0	-		-
г. Вологда	Реконструкция реагентного хозяйства на очистных сооружениях водопровода г. Вологды	197 753,9	811,4	196 942,5	-		-	-		-
г. Вологда	Мероприятия по очистке питьевой воды	-		-	-		-	500 800,0		500 800,0
Вытегорский район	Строительство системы водоснабжения в г. Вытегра	-		-	19 400,0		19 400,0	20 000,0		20 000,0
Вологодский район	Капитальный ремонт сооружений по очистке питьевой воды в поселке Федотово Вологодский МР	9 600,0		9 600,0	-		-	-		-
Вологодский район	Капитальный ремонт системы водоснабжения и внедрение установки по очистке питьевой воды в с. Новленское Вологодского района Вологодской области	3 840,0		3 840,0	-		-	-		-
Вологодский район	Строительство артезианской скважины в п. Непотягово Вологодского района Вологодской области	3 360,0		3 360,0	-		-	-		-
Вологодский район	Капитальный ремонт системы водоснабжения и внедрение установки по очистке питьевой воды в п. Заря Вологодского района Вологодской области	-		-	3 840,0		3 840,0	-		-
Вологодский район	Мероприятия по очистке питьевой воды	-		-	-		-	17 693,1		17 693,1
Вожегодский район	Выполнение работ для улучшения качества воды в п. Вожега Вологодской области	-		-	38 700,5		38 700,5	-		-
Грязовецкий район	Реконструкция реагентного хозяйства ВОС г. Грязовца Грязовецкий МР	14 474,7		14 474,7	-		-	-		-
Грязовецкий район	Реконструкция осветлителей, скорых фильтров, автоматизация процессов ВОС г. Грязовца	19 200,0		19 200,0	19 200,0		19 200,0	-		-

Наименование муниципальных образований	Наименование	Утверждено законом области с учетом поправок июня	Поправки октября	Бюджет с учетом поправок	Утверждено законом области с учетом поправок июня	Поправки октября	Бюджет с учетом поправок	Утверждено законом области с учетом поправок июня	Поправки октября	Бюджет с учетом поправок
Грязовецкий район	Капитальный ремонт ВОС п. Вохтога	-	-	-	9 024,0	-	9 024,0	-	-	-
Грязовецкий район	Проектирование и строительство объекта "Канализация г. Грязовец (6,7 км). Пусковой комплекс 2-ой очереди - строительство коллектора" (средства Газпром)	1 930,0	-	1 930,0	-	73 570,0	73 570,0	-	-	-
Кирилловский район	Мероприятия по очистке питьевой воды	-	-	-	-	-	-	83 333,0	-	83 333,0
Кичменгско-Городецкий район	Мероприятия по очистке питьевой воды	-	-	-	3 840,2	3 840,2	-	-	-	-
Никольский район	Мероприятия по очистке питьевой воды	-	-	-	66 163,0	-	66 163,0	20 835,0	-	20 835,0
Вашкинский район	Капитальный ремонт очистных сооружений водопровода в с. Липин Бор	2 940,0	-	2 940,0	-	-	-	-	-	-
Тотемский район	Строительство станции водоочистки и сетей водоснабжения в г. Тотма	43 194,4	-	43 194,4	-	-	-	-	-	-
Тарногский район	Водозабор из артезианской скважины, расположенной в пойме реки Кокшеньга	2 219,1	-	2 219,1	-	-	-	-	-	-
Тарногский район	Ремонт главной насосной канализационной насосной станции в с. Тарногский Городок Вологодской области	-	-	-	1 952,5	-	1 952,5	-	-	-
Белозерский район	Капитальный ремонт очистных сооружений водопровода в г. Белозерск	33 950,0	-	33 950,0	-	-	-	-	-	-
Устюженский район	Мероприятия по очистке питьевой воды	-	-	-	-	-	-	31 250,0	-	31 250,0
Харовский район	Мероприятия по очистке питьевой воды	-	-	-	-	-	-	20 835,0	-	20 835,0
Чагодощенский район	Строительство станции водоочистки хозяйственно-питьевого значения в п. Чагода	-	-	-	22 659,2	4 559,8	18 099,4	-	-	-
Чагодощенский район	Закольцовка сетей водоснабжения в п. Чагода	-	-	-	100 000,0	-	100 000,0	-	-	-
Череповецкий район	Мероприятия по очистке питьевой воды	-	-	-	-	-	-	41 700,0	-	41 700,0
Сокольский район	Мероприятия по очистке питьевой воды	-	-	-	114 964,0	-	114 964,0	-	-	-
Великоустюгский район	Мероприятия по очистке питьевой воды	-	-	-	-	-	-	83 330,0	-	83 330,0
Шекснинский район	Реконструкция водопроводных очистных сооружений с переходом на двух ступенчатую схему очистки воды п. Шексна	110 185,8	-	110 185,8	50 076,0	-	50 076,0	-	-	-
Шекснинский район	Строительство водопроводной и канализационной сети в д. Нифантово	-	-	-	41 600,0	-	41 600,0	-	-	-
	<b>Государственная программа "Сохранение и развитие культурного потенциала, развитие туристского кластера и архивного дела Вологодской области на 2015-2020 годы" (с 2021 года в рамках ГП "Развитие культуры, туризма и архивного дела Вологодской области на 2021-2025 годы")</b>	<b>196 884,8</b>	<b>-</b>	<b>196 884,8</b>	<b>168 831,2</b>	<b>-</b>	<b>168 831,2</b>	<b>324 618,3</b>	<b>-</b>	<b>324 618,3</b>
	Капитальный ремонт и модернизацию муниципальных учреждений культуры в рамках проекта Губернатора области «Сельский дом культуры» Проект Губернатора "Сельский дом культуры"	56 520,0	-	56 520,0	-	-	-	-	-	-
	Укрепление материально-технической базы учреждений культуры	-	-	-	-	-	-	-	-	-
	Установка системы пожаротушения и пожарной сигнализации в Государственном архиве области	-	-	-	-	-	-	-	-	-
г. Череповец	Создание туристско-рекреационного кластера "Центральная городская набережная" г. Череповец	-	-	-	-	-	-	-	-	-
	Ремонтные работы на территории музея "Семенково" (ограждение, ремонтно-реставрационные работы, благоустройство территории)	5 170,0	-	5 170,0	-	-	-	-	-	-
Бабаевский район	Строительство МБОУ ДО "Бабаевская школа искусств в г. Бабаево	-	-	-	-	-	-	54 833,0	-	54 833,0
Вашкинский район	Капитальный ремонт кровли здания БУК ВО "Вашкинский районный Дом культуры"	-	-	-	-	-	-	10 045,0	-	10 045,0
	<b>Субсидии на строительство (реконструкцию) объектов обеспечивающей инфраструктуры с длительным сроком окупаемости</b>	<b>135 194,8</b>	<b>-</b>	<b>135 194,8</b>	<b>168 831,2</b>	<b>-</b>	<b>168 831,2</b>	<b>259 740,3</b>	<b>-</b>	<b>259 740,3</b>
	из них:	-	-	-	-	-	-	-	-	-
г. Череповец	Проведение работ по берегоукреплению р.Ягорбы на участке от Курсантского бульвара до автомобильного моста	-	-	-	-	-	-	-	-	-
г. Череповец	Проведение работ по берегоукреплению и левого берега р. Шексны	-	-	-	-	-	-	-	-	-

Наименование муниципальных образований	Наименование	Утверждено законом области с учетом поправок июня	Поправки октября	Бюджет с учетом поправок	Утверждено законом области с учетом поправок июня	Поправки октября	Бюджет с учетом поправок	Утверждено законом области с учетом поправок июня	Поправки октября	Бюджет с учетом поправок
г. Череповец	Строительство инженерной и транспортной инфраструктуры в створе ул. М.Горького в г.Череповец, в т.ч. Проведение архелогических изысканий	-	-	-	-	-	-	-	-	-
г. Череповец	Проведение работ по берегоукреплению р.Ягорбы на участке от Курсантского бульвара до автомобильного моста	89 610,0	-	89 610,0	-	-	-	-	-	-
г. Череповец	Проведение работ по берегоукреплению и левого берега р. Шексны	45 584,8	-	45 584,8	-	-	-	-	-	-
г. Череповец	Строительство инженерной и транспортной инфраструктуры в створе ул. М.Горького в г.Череповец, в т.ч. Проведение архелогических изысканий	-	-	-	89 600,0	-	89 600,0	127 100,0	-	127 100,0
Вытегорский район	Строительство набережной р. Вытегра	-	-	-	79 231,2	-	79 231,2	102 600,0	-	102 600,0
Усть-Кубинский район	Реконструкция набережной в с.Устье	-	-	-	-	-	-	30 040,3	-	30 040,3
	<b>Государственная программа «Наследие Вологодчины (на 2018 – 2025 годы)»</b>	<b>31 646,6</b>	-	<b>31 646,6</b>	-	-	-	-	-	-
	Проведение работ по сохранению объектов культурного наследия	31 646,6	-	31 646,6	-	-	-	-	-	-
	<b>Государственная программа «Развитие образования Вологодской области на 2013 - 2020 годы» (с 2021 года в рамках ГП «Развитие образования Вологодской области на 2021 - 2025 годы» )</b>	<b>190 374,5</b>	-	<b>190 374,5</b>	<b>2 213,4</b>	-	<b>2 213,4</b>	<b>60 313,4</b>	-	<b>60 313,4</b>
	Ремонт образовательных учреждений	180 000,0	-	180 000,0	-	-	-	-	-	-
	Приобретение автобусов в муниципальные общеобразовательные организации	-	-	-	-	-	-	-	-	-
	Приобретение специализированного грузового транспорта для учреждений проф. образования	-	-	-	-	-	-	-	-	-
	Установка тревожной кнопки сигнализации муниципальных образовательных учреждений	-	-	-	-	-	-	-	-	-
	Ремонт здания БПОУ ВО «Вытегорский политехнический техникум»	751,0	-	751,0	-	-	-	-	-	-
Бабушкинский район	Ремонт спортивного зала МБОУ "Тимановская ООШ"	-	-	-	-	-	-	413,4	-	413,4
Великоустюгский район	Ремонт спортивного зала МБОУ "Аристовская основная общеобразовательная школа"	1 500,0	-	1 500,0	-	-	-	-	-	-
Вологодский район	Ремонт спортивного зала МБОУ ВМР "Присухонская основная школа"	1 500,0	-	1 500,0	-	-	-	-	-	-
Вологодский район	Ремонт спортивного зала МБОУ "Семеновская основная школа имени С.В.Солодягина"	1 000,0	-	1 000,0	-	-	-	-	-	-
Вологодский район	Ремонт спортивного зала МБОУ ВМР "Огарковская средняя школа"	-	-	-	553,4	-	553,4	-	-	-
Вологодский район	Ремонт спортивного зала МБОУ ВМР "Майская средняя школа имени А.К. Панкратова"	-	-	-	553,3	-	553,3	-	-	-
Вытегорский район	Ремонт спортивного зала МБОУ "Мегорская средняя общеобразовательная школа"	2 500,0	-	2 500,0	-	-	-	-	-	-
Никольский район	Капитальный ремонт зданий МБОУ "Средняя общеобразовательная школа № 2 г. Никольска	-	-	-	-	-	-	-	-	-
Никольский район	Пристройка школьных мастерских МБОУ "СОШ №2" в г. Никольске	-	-	-	-	-	-	48 500,0	-	48 500,0
Тарногский район	Ремонт спортивного зала БОУ "Маркушевская ООШ"	-	-	-	-	-	-	400,0	-	400,0
Усть-Кубинский район	Ремонт спортивного зала МАОУ "Усть-Кубинская СОШ"	-	-	-	-	-	-	700,0	-	700,0
Череповецкий район	Ремонт спортивного зала МОУ "Малечкинская школа"	1 623,5	-	1 623,5	-	-	-	-	-	-
Череповецкий район	Ремонт спортивного зала МОУ "Воскресенская школа"	1 500,0	-	1 500,0	-	-	-	-	-	-
Череповецкий район	Ремонт спортивного зала МОУ «Мяксинская школа»	-	-	-	553,4	-	553,4	-	-	-
Череповецкий район	Ремонт спортивного зала МОУ «Нелазская школа»	-	-	-	553,3	-	553,3	-	-	-
Шекснинский район	Ремонт спортивного зала МОУ "Центр образования им Н.К.Розова"	-	-	-	-	-	-	700,0	-	700,0
Шекснинский район	Ремонт спортзала и 2 этажа Усть-Угольской школы Шекснинский район	-	-	-	-	-	-	9 600,0	-	9 600,0
г.Вологда	Детский сад с бассейном ул. Разина в г. Вологда	-	-	-	-	-	-	242 859,1	-	242 859,1
г.Вологда	Детский сад с бассейном мкр. Зеленый город в г. Вологда	-	-	-	-	-	-	242 859,0	-	242 859,0
г.Череповец	Детский сад с бассейном 105 мкр в г. Череповец	-	-	-	-	-	-	306 639,5	-	306 639,5
г.Череповец	Детский сад без бассейна, 103 мкр. в г. Череповец	-	-	-	-	-	-	133 271,4	-	133 271,4
Кадуйский район	Ремонт детского сада "Родничок"	-	-	-	-	-	-	4 750,0	-	4 750,0

Наименование муниципальных образований	Наименование	Утверждено законом области с учетом поправок июня	Поправки октября	Бюджет с учетом поправок	Утверждено законом области с учетом поправок июня	Поправки октября	Бюджет с учетом поправок	Утверждено законом области с учетом поправок июня	Поправки октября	Бюджет с учетом поправок
	Государственная программа "Развитие здравоохранения Вологодской области" на 2014-2020 годы	19 000,0	-	19 000,0	433 197,6	-	433 197,6	100 000,0	-	100 000,0
	из них:	-			-			-		
	Укрепление материально-технической базы учреждений здравоохранения	-			-			-		
	Приоритетный проект "Региональный сосудистый центр. Профилактика онкологии"	-			-			-		
	Завершение капитального ремонта соматического корпуса БУЗ ВО «Вологодская областная клиническая больница №2»	-			-			-		
	Строительство лечебного корпуса БУЗ ВО "Верховажская ЦРБ" (в т.ч. разработка ПСД)	-		-	-		-	100 000,0		100 000,0
	Приобретение здания для размещения БУЗ ВО "Вологодский областной кожно-венерологический диспансер"	19 000,0		19 000,0	-		-	-		-
	Создание и замена фельдшерских, фельдшерско-акушерских пунктов и врачебных амбулаторий для населенных пунктов численностью населения от 100 до 2000 человек	-		-	433 197,6		433 197,6	-		-
	Государственная программы «Энергоэффективность и развитие газификации Вологодской области на 2014-2020 годы» (с 2021 года в рамках ГП "Развитие топливно-энергетической и коммунальной инфраструктуры на территории Вологодской области на 2021-2025 годы")	53 287,8	1 575,4	54 863,2	37 548,8	-	37 548,8	9 805,9	-	9 805,9
	Строительство и реконструкция объектов газификации	22 145,3	-	1 831,7	20 313,6		20 542,9	-		-
Кадуйский район	Газоснабжение микрорайона. Распределительные газопроводы п. Кадуй	12 293,2	-	714,0	11 579,2		-	-		-
Тотемский район	Газификация д. Княжняя (0,93 км)	2 928,9	-	69,4	2 859,5		-	-		-
Шекснинский район	Газопровод к зданию котельной МОУ "Чебарская школа" городского	6 923,2	-	1 048,3	5 874,9		-	-		-
Бабаевский район	Строительство распределительных газопроводов в дер. Торопово	-		-	13 186,0		13 186,0	-		-
Бабаевский район	Строительство распределительных газопроводов в дер. Смородинка	-		-	7 356,9		7 356,9	-		-
	Подготовка объектов теплоэнергетики к работе в осенне-зимний период	14 605,9	3 889,2	18 495,1	17 005,9		17 005,9	9 805,9		9 805,9
Вологодский район	Котельная п. Сосновка. Перевод с твердого топлива на газ	-		-	9 356,5		9 356,5	9 356,5		9 356,5
Вашкинский район	Ремонт котельной в д. Андреевская Вашкинского района	-	446,0	446,0	-		-	-		-
Кадуйский район	Монтаж, пусконаладочные работы и ввод в эксплуатацию котла газовой котельной в п. Хохлово	-	3 881,2	3 881,2	-		-	-		-
Кичменгско-Городецкий	Замена котлов в котельной д. Олятово	1 350,0	-	1 350,0	-		-	-		-
Кичменгско-Городецкий	Замена котлов в котельной БУК "Районный дом культуры"	1 450,0	-	438,0	1 012,0		-	-		-
Нюксенский район	Установка блочной модульной котельной Городищенской участковой больницы БУЗ ВО "Нюксенская ЦРБ"	2 400,0	-	2 400,0	-		-	-		-
Тарногский район	Замена участка тепловой сети от котельной к БДООУ "Верховский детский сад" с. Верховский Погост"	1 750,0	-	1 750,0	-		-	-		-
Тарногский район	Техническое перевооружение котельной БУК "Верхнеспасский Дом культуры с подключением к котельной административного здания Спасского сельского поселения в д. Никифоровская, д. 25	455,9	-	455,9	-		-	-		-
Шекснинский район	Ремонт тепловых сетей	-	-	-	449,4		449,4	449,4		449,4
Шекснинский район	Модернизация котельной в п. Подгорный	7 200,0	-	7 200,0	-		-	-		-
Шекснинский район	Модернизация котельной в с. Чуровское	-	-	-	7 200,0		7 200,0	-		-
	Мероприятия по обеспечению безопасных условий нахождения людей в зданиях детских дошкольных и школьных учреждений, учреждений культуры и отдыха, имеющих встроенные и пристроенные котельные	16 536,6	-	482,1	16 054,5		-	-		-
Никольский район	Техническое перевооружение котельной МБУК "Теребаевский дом культуры" с выносом котельной из здания и подключением тепловых нагрузок дома культуры, детского сада, школы	6 208,0	-	6 208,0	-		-	-		-
Бабushкинский район	Техническое перевооружение котельной Зайчиковской школы	4 994,4	-	482,1	4 512,3		-	-		-
Бабushкинский район	Техническое перевооружение котельной Васильевской школы	5 334,2	-	5 334,2	-		-	-		-

Наименование муниципальных образований	Наименование	Утверждено законом области с учетом поправок июня	Поправки октября	Бюджет с учетом поправок	Утверждено законом области с учетом поправок июня	Поправки октября	Бюджет с учетом поправок	Утверждено законом области с учетом поправок июня	Поправки октября	Бюджет с учетом поправок
	Субсидии на строительство, реконструкцию и капитальный ремонт систем водоснабжения и водоотведения	-	-	-	-	-	-	-	-	-
	<b>Государственная программа «Развитие лесного комплекса Вологодской области на 2014-2020 годы»</b>	<b>5 000,0</b>	<b>-</b>	<b>5 000,0</b>	<b>-</b>	<b>-</b>	<b>-</b>	<b>-</b>	<b>-</b>	<b>-</b>
	Воспроизводство лесов, вырубленных по результатам аукционов для субъектов малого и среднего предпринимательства	-	-	-	-	-	-	-	-	-
	на приобретение автотранспорта для осуществления лесного контроля и принятия мер по противодействию незаконной заготовке древесины	-	-	-	-	-	-	-	-	-
Великоустюгский район	Капитальный ремонт пожарно-химической станции в г. Великий Устюг	5 000,0	-	5 000,0	-	-	-	-	-	-
	<b>Государственная программа «Развитие агропромышленного комплекса и потребительского рынка Вологодской области на 2013 – 2020 годы» (с 2021 года в рамках ГП "Развитие агропромышленного и рыбохозяйственного комплексов Вологодской области на 2021-2025 годы")</b>	<b>105 112,9</b>	<b>- 6 585,7</b>	<b>98 527,2</b>	<b>345 856,2</b>	<b>-</b>	<b>345 856,2</b>	<b>282 030,5</b>	<b>-</b>	<b>282 030,5</b>
	Строительство комплексного здания ветеринарной станции в г. Великий Устюг	-	-	-	-	-	-	30 002,1	-	30 002,1
	Субсидии на комплексное обустройство объектами социальной и инженерной инфраструктур населенных пунктов, расположенных в сельской местности, на строительство и реконструкцию автомобильных дорог	105 112,9	- 6 585,7	98 527,2	345 856,2	-	345 856,2	252 028,4	-	252 028,4
Великоустюгский район	Открытая баскетбольная площадка с беговой дорожкой в с. Васильевское сельского поселения Красавинское Великоустюгского района	-	-	-	-	-	-	-	-	-
Великоустюгский район	Строительство распределительных газопроводов д. Гузничево, д. Иштутино сельского поселения Марденгское Великоустюгского района (1 этап)	-	-	-	-	-	-	-	-	-
Великоустюгский район	Строительство распределительных газопроводов д. Гузничево, д. Иштутино сельского поселения Марденгское Великоустюгского района (2 этап, 1 очередь)	13 116,2	- 699,0	12 417,2	-	-	-	-	-	-
Великоустюгский район	Строительство распределительных газопроводов д. Гузничево, д. Иштутино сельского поселения Марденгское Великоустюгского района (2 этап, 2 очередь)	9 519,6	- 45,3	9 474,3	-	-	-	-	-	-
Вологодский район	Газоснабжение индивидуальных жилых домов по ул. Лесная и ул. Строителей в п. Сосновка Вологодского района	-	-	-	-	-	-	-	-	-
Вологодский район	Развитие сети плоскостных спортивных сооружений в МБОУ ВМР "Ермаковская СОШ" п. Ермаково Вологодского района	-	-	-	-	-	-	-	-	-
Вологодский район	Развитие сети плоскостных спортивных сооружений в МБОУ ВМР "Кубенская СОШ имени А. Ф. Клубова" с. Кубенское Вологодского района	-	-	-	-	-	-	-	-	-
Вологодский район	Развитие сети плоскостных спортивных сооружений в МБОУ ВМР "Сосновская СОШ" п. Сосновка Вологодского района	-	-	-	-	-	-	-	-	-
Вологодский район	Распределительный газопровод д. Вологино, д. Починок сельского поселения Сосновское Вологодского района (1 этап)	17 163,0	-	17 163,0	-	-	-	-	-	-
Вологодский район	Распределительный газопровод д. Куркино Майского сельского поселения Вологодского района	7 147,1	-	7 147,1	-	-	-	-	-	-
Вологодский район	Распределительный газопровод жилой застройки ДНП "Непотягово" в п. Непотягово Вологодского района	5 310,0	-	5 310,0	-	-	-	-	-	-
Кирилловский район	Комплексная спортивная площадка в с. Волокославинское Кирилловского района	-	-	-	-	-	-	-	-	-
Кирилловский район	Комплексная спортивная площадка в с. Колчач Кирилловского района	-	-	-	-	-	-	-	-	-
Кирилловский район	Комплексная спортивная площадка в с. Пустынь поселения Липовское Кирилловского района	-	-	-	-	-	-	-	-	-
Кирилловский район	Комплексная спортивная площадка в с. Никольский Торжок Кирилловского района	-	-	-	-	-	-	-	-	-

Наименование муниципальных образований	Наименование	Утверждено законом области с учетом поправок июня	Поправки октября	Бюджет с учетом поправок	Утверждено законом области с учетом поправок июня	Поправки октября	Бюджет с учетом поправок	Утверждено законом области с учетом поправок июня	Поправки октября	Бюджет с учетом поправок
Вологодский район	Распределительный газопровод п. Огарково, д. Погорелово сельского поселения Подлесное Вологодского района Вологодской области	7 663,2	- 1 650,6	6 012,6			-			-
Кичменгско-Городецкий район	Строительство сетей водоснабжения в п. Югский Кичменгско-Городецкого муниципального района	34 229,1	- 3 284,8	30 944,3	-		-			-
Междуреченский район	Распределительный газопровод д. Новая Междуреченского района Вологодской области	4 803,3	- 906,0	3 897,3	-		-			-
Междуреченский район	Распределительный газопровод по ул. Сухонская Набережная (от улицы Шапина до АЗС) в с. Шуйское Междуреченского района	-			-					
Сокольский район	Строительство "Открытое плоскостное сооружение" (спортивная площадка) в д. Марковское Сокольского района	-			-					
Усть-Кубенский район	Строительство объекта газификации в д. Филисова, д. Порохово Усть-Кубинского района	-			-					
Усть-Кубенский район	Распределительный газопровод по ул. Луговая, с. Устье Усть-Кубинского района	-			-					
Усть-Кубенский район	Распределительный газопровод по ул. Спасская, с. Устье Усть-Кубинского района	-			-					
Усть-Кубенский район	Распределительный газопровод по ул. Подлесная, пер. Почтовый, с. Устье Усть-Кубинского района	-			-					
Харовский район	Субсидии на реализацию мероприятий федеральной целевой программы "Устойчивое развитие сельских территорий на 2014 - 2017 годы и на период до 2020 года" (строительство подъезда к поселку Нижне - Кубенский Харовского муниципального района )	-			-					
Чагодощенский район	Открытая спортивная площадка в п. Смердомский Чагодощенского района	-			-					
Чагодощенский район	Распределительный газопровод с. Белые Кресты Чагодощенского муниципального района	6 161,3		6 161,3	-		-			-
Чагодощенский район	Открытая спортивная площадка Вологодская область, Чагодощенский район, д. Анисимово, ул. Инженерная, 1а	-			-					
Чагодощенский район	Открытая спортивная площадка по адресу: Вологодская область, Чагодощенский район, с. Покровское, ул. Моложежная, 101А	-			-					
Чагодощенский район	Строительство фельдшерско-акушерского пункта в поселке Борисово Чагодощенского района	-			-					
	<b>Государственная программа "Информационное общество- Вологодская область (2014-2020 годы)"</b>	<b>44 611,4</b>	<b>-</b>	<b>44 611,4</b>	<b>-</b>	<b>-</b>	<b>-</b>	<b>-</b>	<b>-</b>	<b>-</b>
	Строительство антенно-мачтовых сооружений	44 611,4		44 611,4	-		-			-

**Объем доходов и распределение бюджетных ассигнований Дорожного фонда Вологодской области  
на 2019 год и плановый период 2020 и 2021 годов**

(тыс.рублей)

Наименование	2019 год			2020 год			2021 год		
	Предусмотрено в законе	Изменения	С учетом изменений	Предусмотрено в законе	Изменения	С учетом изменений	Предусмотрено в законе	Изменения	С учетом изменений
<b>Доходы</b>									
Доходы от уплаты акцизов на дизельное топливо, подлежащие распределению между бюджетами субъектов Российской Федерации и местными бюджетами с учетом установленных дифференцированных нормативов отчислений в местные бюджеты (по нормативам, установленным Федеральным законом о федеральном бюджете в целях формирования дорожных фондов субъектов Российской Федерации)	1 691 162,0		1 691 162,0	1 796 026,0		1 796 026,0	1 882 306,0		1 882 306,0
Доходы от уплаты акцизов на моторные масла для дизельных и (или) карбюраторных (инжекторных) двигателей, подлежащие распределению между бюджетами субъектов Российской Федерации и местными бюджетами с учетом установленных дифференцированных нормативов отчислений в местные бюджеты (по нормативам, установленным Федеральным законом о федеральном бюджете в целях формирования дорожных фондов субъектов Российской Федерации)	11 712,0		11 712,0	11 936,0		11 936,0	12 127,0		12 127,0
Доходы от уплаты акцизов на автомобильный бензин, подлежащие распределению между бюджетами субъектов Российской Федерации и местными бюджетами с учетом установленных дифференцированных нормативов отчислений в местные бюджеты (по нормативам, установленным Федеральным законом о федеральном бюджете в целях формирования дорожных фондов субъектов Российской Федерации)	2 630 335,0		2 630 335,0	2 795 001,0		2 795 001,0	2 930 448,0		2 930 448,0
Доходы от уплаты акцизов на прямогонный бензин, подлежащие распределению между бюджетами субъектов Российской Федерации и местными бюджетами с учетом установленных дифференцированных нормативов отчислений в местные бюджеты (по нормативам, установленным Федеральным законом о федеральном бюджете в целях формирования дорожных фондов субъектов Российской Федерации)	-438 111,0		-438 111,0	-472 059,0		-472 059,0	-479 126,0		-479 126,0



Наименование	2019 год			2020 год			2021 год		
	Предусмотрено в законе	Изменения	С учетом изменений	Предусмотрено в законе	Изменения	С учетом изменений	Предусмотрено в законе	Изменения	С учетом изменений
Доходы от уплаты акцизов на автомобильный бензин, подлежащие распределению между бюджетами субъектов Российской Федерации и местными бюджетами с учетом установленных дифференцированных нормативов отчислений в местные бюджеты (по нормативам, установленным Федеральным законом о федеральном бюджете в целях реализации национального проекта "Безопасные и качественные автомобильные дороги")	0,0		0,0	1 166 487,0		1 166 487,0	3 181 809,0		3 181 809,0
Доходы от уплаты акцизов на прямогонный бензин, подлежащие распределению между бюджетами субъектов Российской Федерации и местными бюджетами с учетом установленных дифференцированных нормативов отчислений в местные бюджеты (по нормативам, установленным Федеральным законом о федеральном бюджете в целях реализации национального проекта "Безопасные и качественные автомобильные дороги")	0,0		0,0	-197 013,0		-197 013,0	-520 222,0		-520 222,0
Доходы от уплаты акцизов на дизельное топливо, подлежащие распределению между бюджетами субъектов Российской Федерации и местными бюджетами с учетом установленных дифференцированных нормативов отчислений в местные бюджеты (по нормативам, установленным Федеральным законом о федеральном бюджете в целях реализации национального проекта "Безопасные и качественные автомобильные дороги")	0,0		0,0	749 567,0		749 567,0	2 043 762,0		2 043 762,0
Доходы от уплаты акцизов на моторные масла для дизельных и (или) карбюраторных (инжекторных) двигателей, подлежащие распределению между бюджетами субъектов Российской Федерации и местными бюджетами с учетом установленных дифференцированных нормативов отчислений в местные бюджеты (по нормативам, установленным Федеральным законом о федеральном бюджете в целях реализации национального проекта "Безопасные и качественные автомобильные дороги")	0,0		0,0	4 981,0		4 981,0	13 166,0		13 166,0
Транспортный налог с организаций	258 730,0		258 730,0	260 957,0		260 957,0	263 510,0		263 510,0
Транспортный налог с физических лиц	1 203 130,0		1 203 130,0	1 231 942,0		1 231 942,0	1 246 234,0		1 246 234,0
Государственная пошлина за выдачу органом исполнительной власти субъекта Российской Федерации специального разрешения на движение по автомобильным дорогам транспортных средств, осуществляющих перевозки опасных, тяжеловесных и (или) крупногабаритных грузов, зачисляемая в бюджеты субъектов Российской Федерации	2 496,0		2 496,0	2 576,0		2 576,0	2 576,0		2 576,0

Наименование	2019 год			2020 год			2021 год		
	Предусмотрено в законе	Изменения	С учетом изменений	Предусмотрено в законе	Изменения	С учетом изменений	Предусмотрено в законе	Изменения	С учетом изменений
Доходы от сдачи в аренду имущества, находящегося в оперативном управлении органов государственной власти субъектов Российской Федерации и созданных ими учреждений (за исключением имущества бюджетных и автономных учреждений субъектов Российской Федерации), администрируемые органом исполнительной государственной власти области	81,0		81,0	81,0		81,0	81,0		81,0
Плата за оказание услуг по присоединению объектов дорожного сервиса к автомобильным дорогам общего пользования регионального или межмуниципального значения, зачисляемая в бюджеты субъектов Российской Федерации	123,0		123,0	123,0		123,0	123,0		123,0
Денежные взыскания (штрафы) за нарушение правил перевозки крупногабаритных и тяжеловесных грузов по автомобильным дорогам общего пользования регионального или межмуниципального значения	976,0		976,0	976,0		976,0	976,0		976,0
Денежные взыскания (штрафы) за нарушение законодательства Российской Федерации о безопасности дорожного движения	822 422,0		822 422,0	822 422,0		822 422,0	822 422,0		822 422,0
Поступления сумм в возмещение вреда, причиняемого автомобильным дорогам регионального и межмуниципального значения транспортными средствами, осуществляющими перевозки тяжеловесных и (или) крупногабаритных грузов, зачисляемые в бюджеты субъектов Российской Федерации	654 248,5	0,0	654 248,5	17 900,0		17 900,0	17 900,0		17 900,0
Поступления сумм в возмещение ущерба в связи с нарушением исполнителем (подрядчиком) условий государственных контрактов или иных договоров, финансируемых за счет средств дорожных фондов, либо в связи с уклонением от заключения таких контрактов или иных договоров	790,0		790,0	980,0		980,0	878,0		878,0
Субсидии бюджетам субъектов Российской Федерации на софинансирование капитальных вложений в объекты государственной (муниципальной) собственности				200 719,1		200 719,1	208 853,1		208 853,1
Межбюджетные трансферты, передаваемые бюджетам субъектов Российской Федерации на финансовое обеспечение дорожной деятельности	2 455 309,3	1 559 000,0	4 014 309,3	1 016 000,0		1 016 000,0	1 016 000,0		1 016 000,0
<b>Итого доходов</b>	<b>9 293 403,8</b>	<b>1 559 000,0</b>	<b>10 852 403,8</b>	<b>9 409 602,1</b>	<b>0,0</b>	<b>9 409 602,1</b>	<b>12 643 823,1</b>	<b>0,0</b>	<b>12 643 823,1</b>

4/4

Наименование	2019 год <sup>4</sup>			2020 год			2021 год		
	Предусмотрено в законе	Изменения	С учетом изменений	Предусмотрено в законе	Изменения	С учетом изменений	Предусмотрено в законе	Изменения	С учетом изменений
<b>Распределение бюджетных ассигнований</b>									
<b>Государственная программа "Развитие транспортной системы"</b>	<b>10 255 443,3</b>	<b>1 714 290,6</b>	<b>11 969 733,9</b>	<b>10 821 889,4</b>	<b>0,0</b>	<b>10 821 889,4</b>	<b>13 236 433,6</b>	<b>0,0</b>	<b>13 236 433,6</b>
в том числе:									
Строительство и реконструкция автомобильных дорог и искусственных сооружений:	823 541,4	1 519 858,6	2 343 400,0	933 258,7	73 927,6	1 007 186,3	734 347,1	0,0	734 347,1
Технологическое присоединение энергопринимающих устройств к электрическим сетям по объектам строительства	0,0	19 600,0	19 600,0						
Проектно-исследовательские работы, экспертизы, компенсационные выплаты	10 478,2	-2 387,2	8 091,0	4 704,2	0,0	4 704,2	4 716,0	0,0	4 716,0
"Мостовой переход через р. Шексну в створе ул.Архангельской" в г. Череповце. I пусковой комплекс	238 533,4	-70 590,1	167 943,3	0,0	70 590,1	70 590,1			
Финансовое обеспечение дорожной деятельности ("Мостовой переход через р. Шексну в створе ул.Архангельской" в г. Череповце. I пусковой комплекс )	200 000,0	0,0	200 000,0						
"Мостовой переход через р. Шексну в створе ул.Архангельской" в г. Череповце. II-IV пусковые	123 000,0	0,0	123 000,0	720 600,0	0,0	720 600,0	720 600,0	0,0	720 600,0
Финансовое обеспечение дорожной деятельности ("Мостовой переход через р. Шексну в створе ул.	0,0	1 559 000,0	1 559 000,0						
Строительный контроль по строительству объекта "Мостовой переход через р. Шексну в створе ул.Архангельской" в г. Череповце. II -IV пусковые комплексы"	1 305,5	15 680,5	16 986,0	7 640,9	0,0	7 640,9	7 630,9	0,0	7 630,9
Авторский надзор по строительству объекта "Мостовой переход через р. Шексну в створе ул. Архангельской" в г.Череповце. II -IV пусковые комплексы"	239,6	2 892,8	3 132,4	1 402,0	0,0	1 402,0	1 400,2	0,0	1 400,2
Компенсационные выплаты при изъятии и предоставлении земельных участков под строительство объекта "Мостовой переход через р. Шексну в створе ул.Архангельской" в г. Череповце. I пусковой комплекс"	174 460,8	0,0	174 460,8						
Строительство автодороги Вожега-Ерцево, участок Вожега-Михеевская, в Вожегодском районе Вологодской области. III-IV пусковые комплексы	74 523,9	-3 337,4	71 186,5	196 911,6	3 337,5	200 249,1			
Строительство подъезда к инвестиционной площадке промышленно-производственного типа в Судском сельском поселении Череповецкого района Вологодской области	1 000,0	-1 000,0	0,0	2 000,0	0,0	2 000,0			
Ремонт и капитальный ремонт автомобильных дорог и искусственных сооружений	785 730,4	-74 434,5	711 295,9	575 267,6	-89 860,2	485 407,4	347 420,6	-100 375,6	247 045,0
Содержание автомобильных дорог и искусственных сооружений	3 034 175,1	104 799,3	3 138 974,4	3 414 481,9	0,0	3 414 481,9	3 081 432,0	0,0	3 081 432,0

Наименование	2019 год			2020 год			2021 год		
	Предусмотрено в законе	Изменения	С учетом изменений	Предусмотрено в законе	Изменения	С учетом изменений	Предусмотрено в законе	Изменения	С учетом изменений
Противоаварийные мероприятия	3 200,0	0,0	3 200,0	3 300,0	0,0	3 300,0	3 300,0	0,0	3 300,0
Юридическое обеспечение дорожной деятельности в отношении автомобильных дорог общего пользования регионального и межмуниципального значения	12 950,0	-4 100,0	8 850,0	14 236,0	0,0	14 236,0	14 223,0	0,0	14 223,0
Содействие органам местного самоуправления в осуществлении дорожной деятельности в отношении дорог общего пользования местного значения:	1 482 255,9	-383 597,6	1 098 658,3	941 268,6	11 000,0	952 268,6	813 768,6	0,0	813 768,6
субсидии на осуществление дорожной деятельности в отношении автомобильных дорог общего пользования местного значения	1 407 910,7	-377 651,0	1 030 259,7	867 289,6	11 000,0	878 289,6	739 789,6		739 789,6
субсидии на осуществление дорожной деятельности в отношении автомобильных дорог общего пользования местного значения для обеспечения подъездов к земельным участкам, предоставляемым отдельным категориям граждан	74 345,2	-5 946,6	68 398,6	73 979,0	0,0	73 979,0	73 979,0		73 979,0
Осуществление дорожной деятельности в целях реализации федерального проекта "Дорожная сеть"	3 301 277,6	551 764,8	3 853 042,4	4 057 400,0	4 932,5	4 062 332,5	7 301 700,0	100 375,6	7 402 075,6
Финансовое обеспечение дорожной деятельности (ремонт автомобильных дорог и искусственных сооружений регионального значения)	2 192 217,8	43 436,0	2 235 653,8	3 038 331,9	4 932,5	3 043 264,4	6 249 609,4	100 375,6	6 349 985,0
Финансовое обеспечение дорожной деятельности (повышение безопасности дорожного движения, приведение в нормативное транспортно-эксплуатационное состояние дорожной сети городских агломераций)	1 109 059,8	139 677,8	1 248 737,6	1 019 068,1	0,0	1 019 068,1	1 052 090,6	0,0	1 052 090,6
Субсидии на осуществление дорожной деятельности в отношении автомобильных дорог общего пользования местного значения	0,0	368 651,0	368 651,0						
Создание системы весогабаритного контроля и обеспечение ее функционирования на автомобильных дорогах общего пользования регионального или межмуниципального значения				49 226,0		49 226,0	124 061,2		124 061,2
Расходы на обеспечение деятельности (оказание услуг) государственных учреждений	812 312,9	0,0	812 312,9	833 450,7		833 450,7	816 181,1		816 181,1
<b>Государственная программа "Развитие агропромышленного комплекса и потребительского рынка Вологодской области на 2013-2020 годы"</b>	<b>0,0</b>	<b>0,0</b>	<b>0,0</b>	<b>258 326,1</b>	<b>0,0</b>	<b>258 326,1</b>	<b>208 853,1</b>	<b>0,0</b>	<b>208 853,1</b>
в том числе:									
комплексное обустройство объектами социальной и инженерной инфраструктуры населенных пунктов, расположенных в сельской местности, на строительство и реконструкцию автомобильных дорог				258 326,1	0,0	258 326,1	208 853,1	0,0	208 853,1

Наименование	2019 год			2020 год			2021 год		
	Предусмотрено в законе	Изменения	С учетом изменений	Предусмотрено в законе	Изменения	С учетом изменений	Предусмотрено в законе	Изменения	С учетом изменений
<b>Государственная программа "Управление региональными финансами Вологодской области на 2015-2020 годы"</b>	570,4	0,0	570,4	570,4	0,0	570,4	570,4	0,0	570,4
в том числе:									
Обслуживание государственного долга области	570,4		570,4	570,4	0,0	570,4	570,4	0,0	570,4
<b>Всего бюджетных ассигнований</b>	<b>10 256 013,7</b>	<b>1 714 290,6</b>	<b>11 970 304,3</b>	<b>11 080 785,9</b>	<b>0,0</b>	<b>11 080 785,9</b>	<b>13 445 857,1</b>	<b>0,0</b>	<b>13 445 857,1</b>

211

Расчет субсидий бюджетам муниципальных образований области на осуществление дорожной деятельности

(тыс. рублей)

Наименование муниципального образования	2019 год			2020 год			Примечания
	Сумма	Изменения (+/-)	Сумма с учетом поправок	Сумма	Изменения (+/-)	Сумма с учетом поправок	
Бабаевский муниципальный район	23 649,0		23 649,0	3 649,0		3 649,0	
Бабушкинский муниципальный район	23 071,4		23 071,4	3 071,4		3 071,4	
Белозерский муниципальный район	11 315,3		11 315,3	1 315,3		1 315,3	
Вашкинский муниципальный район	20 000,0		20 000,0	0,0		0,0	
Верховажский муниципальный район	15 000,0		15 000,0	0,0		0,0	
Вожегодский муниципальный район	44 026,0		44 026,0	0,0		0,0	
Вологодский муниципальный район	43 556,3		43 556,3	14 125,3		14 125,3	
Вытегорский муниципальный район	20 000,0		20 000,0	0,0		0,0	
Грязовецкий муниципальный район	6 491,7		6 491,7	5 093,6		5 093,6	
Кадуйский муниципальный район	18 500,0		18 500,0	0,0		0,0	
Кирилловский муниципальный район	32 000,0		32 000,0	0,0		0,0	
Кичменгско-Городецкий муниципальный	22 204,5		22 204,5	4 446,5		4 446,5	
Междуреченский муниципальный район	16 000,0		16 000,0	0,0		0,0	
Никольский муниципальный район	8 978,6		8 978,6	8 165,0		8 165,0	
Нюксенский муниципальный район	16 010,1		16 010,1	1 191,5		1 191,5	
Сямженский муниципальный район	17 612,9		17 612,9	1 512,9		1 512,9	
муниципальное образование "Тарногский муниципальный район"	24 507,2		24 507,2	4 507,2		4 507,2	
Тотемский муниципальный район	36 053,5	-11 000,0	25 053,5	35 683,5	11 000,0	46 683,5	Перераспределение ассигнований с 2019 года на 2020 год по строительству подъезда к зданию РОВД в связи с отсутствием положительного заключения экспертизы на проектно-сметную документацию
Усть-Кубинский муниципальный район	14 126,9		14 126,9	1 126,9		1 126,9	
Устюженский муниципальный район	2 812,3		2 812,3	2 295,3		2 295,3	
Харовский муниципальный район	11 200,0		11 200,0	0,0		0,0	
Чагодощенский муниципальный район	21 004,6		21 004,6	6 504,6		6 504,6	
Череповецкий муниципальный район	53 282,9	2 000,0	55 282,9	6 743,9		6 743,9	Ремонт автомобильных дорог Большой Двор - Остров и Остров-Шелуха Череповецкого района
Шекснинский муниципальный район	44 045,3		44 045,3	17 045,3		17 045,3	
муниципальное образование "Город Вологда"	334 470,3		334 470,3	315 935,0		315 935,0	
Великоустюгский муниципальный район	60 916,8		60 916,8	106 456,8		106 456,8	
Сокольский муниципальный район	160 138,8		160 138,8	19 064,4		19 064,4	
город Череповец	306 936,3		306 936,3	309 356,2		309 356,2	
<b>Итого</b>	<b>1 407 910,7</b>	<b>-9 000,0</b>	<b>1 398 910,7</b>	<b>867 289,6</b>	<b>11 000,0</b>	<b>878 289,6</b>	

118

**Расчет субсидий бюджетам муниципальных образований области на реализацию мероприятий по повышению безопасности дорожного движения, приведение в нормативное транспортно-эксплуатационное состояние дорожной сети городских агломераций**

(тыс. рублей)

Наименование муниципального образования	2019 год		
	Сумма	Изменения (+/-)	Сумма с учетом поправок
Череповецкий муниципальный район	100 000,0	-3 357,1	96 642,9
муниципальное образование "Город Вологда"	304 000,0	3 357,1	307 357,1
город Череповец	212 000,0	0,0	212 000,0
<b>Итого</b>	<b>616 000,0</b>	<b>0,0</b>	<b>616 000,0</b>

**Распределение дотаций на поддержку мер по обеспечению сбалансированности местных бюджетов бюджетам муниципальных районов  
(городских округов)  
на 2019 год**

Наименование муниципального образования	2019 год	поправки			итого увеличение дотации	2019 год
		приобретение оборудования для единых дежурно-диспетчерских служб	ремонт объектов в рамках решений, принятых по социально-экономическому развитию муниципальных образований области	увеличение дотации на обеспечение социально значимых расходов		
Бабаевский муниципальный район	55 523,9	19,0	1 515,7	4 000,0	5 534,7	61 058,6
Бабушкинский муниципальный район	12 075,4	97,0		3 500,0	3 597,0	15 672,4
Белозерский муниципальный район	50 560,8	98,0		3 500,0	3 598,0	54 158,8
Вашкинский муниципальный район	68 824,5	69,0		1 000,0	1 069,0	69 893,5
Верховажский муниципальный район	9 261,2	28,0		3 500,0	3 528,0	12 789,2
Вожегодский муниципальный район	28 131,8	88,0		3 500,0	3 588,0	31 719,8
Вологодский муниципальный район	24 050,0	167,0	14 520,0	4 500,0	19 187,0	43 237,0
Вытегорский муниципальный район	13 740,6	88,0	4 780,0	4 000,0	8 868,0	22 608,6
Грязовецкий муниципальный район	46 300,9	10,0	559,8	1 500,0	2 069,8	48 370,7
Кадуйский муниципальный район	52 745,2	87,0	2 029,5	7 500,0	9 616,5	62 361,7
Кирилловский муниципальный район	40 271,2	88,0	800,0	4 000,0	4 888,0	45 159,2
Кичменгско-Городецкий муниципальный район	14 609,8	97,0		4 000,0	4 097,0	18 706,8
Междуреченский муниципальный район	19 244,8	88,0		3 000,0	3 088,0	22 332,8
Никольский муниципальный район	23 741,9	149,0		1 500,0	1 649,0	25 390,9
Нюксенский муниципальный район	30 872,6	37,0		3 000,0	3 037,0	33 909,6
Сямженский муниципальный район	3 622,2	28,0		3 000,0	3 028,0	6 650,2
муниципальное образование "Тарногский муниципальный район"	23 690,3	88,0		3 500,0	3 588,0	27 278,3
Тотемский муниципальный район	47 871,9	97,0		4 000,0	4 097,0	51 968,9
Усть-Кубинский муниципальный район	19 996,2	167,0	4,9	17 300,0	17 471,9	37 468,1

007



Устюженский муниципальный район	17 415,4	167,0	1 464,3	12 695,0	14 326,3	31 741,7
Харовский муниципальный район	71 261,4	167,0		3 500,0	3 667,0	74 928,4
Чагодощенский муниципальный район	76 291,0	97,0	537,3	11 000,0	11 634,3	87 925,3
Череповецкий муниципальный район	22 722,4	97,0		1 500,0	1 597,0	24 319,4
Шекснинский муниципальный район	16 912,0	140,0	14 241,4	4 000,0	18 381,4	35 293,4
город Вологда	24 332,6			0,0	0,0	24 332,6
Великоустюгский муниципальный район	229 804,4	37,0	3 121,0	4 500,0	7 658,0	237 462,4
Сокольский муниципальный район	42 989,3	9,0		13 196,5	13 205,5	56 194,8
город Череповец	24 332,6		72 000,0	0,0	72 000,0	96 332,6
<b>ВСЕГО</b>	<b>1 111 196,3</b>	<b>2 304,0</b>	<b>115 573,9</b>	<b>130 191,5</b>	<b>248 069,4</b>	<b>1 359 265,7</b>

**Предложения по распределению на 2019 субсидий бюджетам муниципальных образований области  
на выравнивание обеспеченности по реализации расходных обязательств в части обеспечения  
выплаты заработной платы работникам муниципальных учреждений**

(тыс. руб.)

Наименование муниципального образования	Сумма	предложения по увеличению дотации на обеспечение выполнения "майских" Указов През-та РФ	Сумма
	2019 год		2019 год
Бабаевский муниципальный район	20 042,4	2 270,6	22 313,0
Бабушкинский муниципальный район	17 834,7	1 021,6	18 856,3
Белозерский муниципальный район	16 241,4	1 595,7	17 837,1
Вашкинский муниципальный район	17 833,4	1 349,2	19 182,6
Верховажский муниципальный район	23 453,5	1 818,1	25 271,6
Вожегодский муниципальный район	16 492,3	1 744,4	18 236,7
Вологодский	49 052,3	3 033,4	52 085,7
Вытегорский	22 008,0	2 196,6	24 204,6
Грязовецкий муниципальный район	21 150,4	3 503,3	24 653,7
Кадуйский муниципальный район	14 232,0	1 534,6	15 766,6
Кирилловский муниципальный район	15 491,8	1 552,0	17 043,8
Кичменгско-Городецкий муниципальный район	30 296,8	1 896,0	32 192,8
Междуреченский муниципальный район	10 161,2	788,7	10 949,9
Никольский муниципальный район	36 276,8	1 881,1	38 157,9
Нюксенский муниципальный район	11 885,8	1 595,4	13 481,2
Сямженский	13 582,8	1 016,7	14 599,5
муниципальное образование "Гарногский муниципальный район"	20 421,2	1 799,8	22 221,0
Тотемский муниципальный район	17 862,7	2 504,0	20 366,7
Усть-Кубинский муниципальный район	5 717,0	1 087,4	6 804,4
Устюженский муниципальный район	21 381,8	1 645,3	23 027,1
Харовский муниципальный район	21 915,9	1 528,3	23 444,2
Чагодощенский муниципальный район	12 658,0	1 743,5	14 401,5
Череповецкий муниципальный район	30 177,5	3 213,4	33 390,9
Шекснинский муниципальный район	17 344,0	3 089,8	20 433,8
город Вологда	183 046,4	17 920,3	200 966,7
Великоустюгский муниципальный район	66 931,3	6 735,6	73 666,9
Сокольский муниципальный район	24 068,5	4 376,1	28 444,6
город Череповец	298 684,7	25 224,7	323 909,4
<b>ВСЕГО</b>	<b>1 056 246,6</b>	<b>99 665,6</b>	<b>1 155 910,2</b>

**Распределение средств областного и федерального бюджета в рамках мероприятий по устойчивому развитию сельских территорий на 2014-2017 годы и на период до 2020 года, на 2019 год**

рублей

№ п/п	Наименование статьи расходов, мероприятия, объекта	Утверждено законом области "Об областном бюджете на 2019 год", ФБ	Поправки по распределению субсидий, ФБ	Предложения Департамента сельского хозяйства и продовольственных ресурсов области по внесению изменений, ФБ	Утверждено законом области "Об областном бюджете на 2019 год", ОБ	Поправки по распределению субсидий, ОБ	Предложения Департамента сельского хозяйства и продовольственных ресурсов области по внесению изменений, ОБ
	Софинансирование мероприятий по строительству объектов социального и инженерного обустройства населенных пунктов, расположенных в сельской местности	53 605,70	0,00	53 605,70	63 368,70	-7 483,90	55 884,80
	в том числе:						
	<i>в рамках государственной программы "Развитие агропромышленного комплекса и потребительского рынка Вологодской области на 2013-2020 годы"</i>	51 254,00	0,00	51 254,00	53 858,90	-6 585,70	47 273,20
	Великоустюгский муниципальный район	11 011,10	166,80	11 177,90	11 624,70	-911,00	10 713,70
	распределительные газопроводы	11 011,10	166,80	11 177,90	9 869,00	-911,00	8 958,00
	высокое давление и ГРП	0,00	0,00	0,00	1 755,70	0,00	1 755,70
	Вологодский муниципальный район	17 264,20	-7,00	17 257,20	20 019,10	-1 643,60	18 375,50
	распределительные газопроводы	17 264,20	-7,00	17 257,20	15 473,60	-1 643,60	13 830,00
	высокое давление и ГРП	0,00	0,00	0,00	4 545,50	0,00	4 545,50
	Междуреченский муниципальный район	2 049,40	-330,90	1 718,50	2 754,00	-575,20	2 178,80
	распределительные газопроводы	2 049,40	-330,90	1 718,50	1 836,80	-459,60	1 377,20
	высокое давление и ГРП	0,00	0,00	0,00	917,20	-115,60	801,60
	Чагодошенский муниципальный район	3 249,20	171,10	3 420,30	2 912,10	-171,10	2 741,00
	Кичменгско-Городецкий муниципальный район	17 680,10	0,00	17 680,10	16 549,00	-3 284,80	13 264,20
	<i>в рамках государственной программы "Развитие физической культуры и спорта в Вологодской области на 2014-2020 годы"</i>	2 351,70	0,00	2 351,70	9 509,80	-898,20	8 611,60
	Кирилловский муниципальный район	659,80	-136,30	523,50	2 668,20	-751,20	1 917,00
	Сокольский муниципальный район	804,10	63,60	867,70	3 251,50	-74,30	3 177,20
	Чагодошенский муниципальный район	887,80	72,70	960,50	3 590,10	-72,70	3 517,40

123

**Поправки по распределению субсидий на улучшение жилищных условий в рамках подпрограммы "Устойчивое развитие сельских территорий на 2014-2017 годы и на период до 2020 года", на 2019 год**

№ п/п	Наименование статьи расходов, мероприятия, объекта	Утверждено законом области "Об областном бюджете на 2019 год и плановый период 2020-2021 годов"	Поправки по распределению субсидий	Предложения Департамента сельского хозяйства и продовольственных ресурсов области по
	<b>Софинансирование мероприятий по улучшению жилищных условий граждан, проживающих в сельской местности, в том числе молодых семей и молодых специалистов</b>	<b>117 484,70</b>	<b>7 483,90</b>	<b>124 968,60</b>
	<b>в том числе:</b>			
1	Бабаевский район	0,0	0,0	0,0
2	Бабушкинский район	7 533,1	588,6	8 121,7
3	Белозерский район	0,0	0,0	0,0
4	Вашкинский район	1 412,4	0,1	1 412,5
5	Верховажский район	11 400,8	0,0	11 400,8
6	Вожегодский район	0,0	0,0	0,0
7	Вологодский район	12 123,7	-1 059,4	11 064,3
8	Вытегорский район	0,0	0,0	0,0
9	Грязовецкий район	1 977,7	-80,7	1 897,0
10	Кадуйский район	2 118,7	-765,8	1 352,9
11	Кирилловский район	2 766,1	0,0	2 766,1
12	Кич - Городецкий район	9 651,8	1 883,3	11 535,1
13	Междуреченский район	3 178,1	647,3	3 825,4
14	Никольский район	3 295,8	0,0	3 295,8
15	Нюксенский район	7 470,3	-54,9	7 415,4
16	Сямженский район	4 884,8	630,2	5 515,0
17	Тарногский район	15 007,4	0,0	15 007,4
18	Тотемский район	26 895,6	2 648,4	29 544,0
19	Усть - Кубинский район	0,0	0,0	0,0
20	Устюженский район	1 412,4	-353,0	1 059,4
21	Харовский район	823,9	0,0	823,9
22	Чагодощенский район	0,0	647,3	647,3
23	Череповецкий район	1 412,4	1 693,1	3 105,5
24	Шекснинский район	2 236,4	0,0	2 236,4
25	Великоустюгский район	0,0	1 059,4	1 059,4
26	Сокольский район	1 883,3	0,0	1 883,3

Расчет распределения субсидии бюджетам муниципальных образований области на создание условий по организации дошкольного и общего образования в рамках подпрограммы "Развитие общего и дополнительного образования детей" государственной программы "Развитие образования Вологодской области на 2013-2020 годы"

тыс. рублей

№ п/п	Наименование муниципального района	Всего потребность (мебель)	Всего потребность (оборудование)	Всего потребность	Уровень софинансирования	Размер субсидии областного бюджета
1	Бабаевский район	945,2	0,00	945,2	99,98	<b>945,00</b>
2	Белозерский район	1 785,4	6 001,20	7 786,6	99,98	<b>7 785,00</b>
3	Вашкинский район	0,0	6 001,20	6 001,2	99,98	<b>6 000,00</b>
4	Верховажский район	1 260,3	0,00	1 260,3	99,98	<b>1 260,00</b>
5	Вожегодский район	1 407,3	6 001,20	7 408,5	99,98	<b>7 407,00</b>
6	Вологодский район	4 356,9	12 002,40	16 359,3	99,98	<b>16 356,00</b>
7	Вытегорский район	1 697,8	6 001,20	7 699,0	99,98	<b>7 697,50</b>
8	Грязовецкий район	3 063,1	0,00	3 063,1	99,98	<b>3 062,50</b>
9	Кадуйский район	1 365,3	12 002,40	13 367,7	99,98	<b>13 365,00</b>
10	Кирилловский район	959,2	6 001,20	6 960,4	99,98	<b>6 959,00</b>
11	Кичменгско-Городецкий район	990,2	0,00	990,2	99,98	<b>990,00</b>
12	Междуреченский район	279,1	0,00	279,1	99,98	<b>279,00</b>
13	Нюксенский район	1 501,8	6 001,20	7 503,0	99,98	<b>7 501,50</b>
14	Сямженский район	1 845,4	6 001,20	7 846,6	99,98	<b>7 845,00</b>
15	Тарногский район	1 743,4	0,00	1 743,4	99,98	<b>1 743,00</b>
16	Тотемский район	784,2	6 001,20	6 785,4	99,98	<b>6 784,00</b>
17	Харовский район	2 157,4	6 001,20	8 158,6	99,98	<b>8 157,00</b>
18	Чагодощенский район	1 312,8	6 001,20	7 314,0	99,98	<b>7 312,50</b>
19	Череповецкий район	1 368,8	6 001,20	7 370,0	99,98	<b>7 368,50</b>
20	Шекснинский район	1 928,9	0,00	1 928,9	99,98	<b>1 928,50</b>
21	Великоустюгский район	3 549,7	12 002,40	15 552,1	99,98	<b>15 549,00</b>
22	Сокольский район	1 876,4	6 001,20	7 877,6	99,98	<b>7 876,00</b>
	<b>ИТОГО:</b>	<b>36 178,2</b>	<b>108 021,60</b>	<b>144 199,8</b>	<b>99,98</b>	<b>144 171,00</b>

725

**Расчет распределения субвенции бюджетам муниципальных образований области на осуществление отдельных государственных полномочий в соответствии с законом области от 17 декабря 2007 года № 1719-ОЗ "О наделении органов местного самоуправления отдельными государственными полномочиями в сфере образования" на 2019 год**

Наименование муниципального образования	Утверждено в законе о бюджете на 2019 год	Изменения					Изменения, всего	Итого с учетом изменений
		содержание детей с ограниченными возможностями здоровья за время их пребывания в муниципальной организации, осуществляющей образовательную деятельность по адаптированным основным общеобразовательным программам	меры социальной поддержки детей, обучающихся в муниципальных общеобразовательных организациях, из многодетных семей (денежная выплата на проезд, денежная выплата на приобретение комплекта одежды для посещения школьных занятий, спортивной формы для занятий физической культурой)	льготное питание обучающихся из числа детей из малоимущих семей, многодетных семей, детей, состоящих на учете в противотуберкулезном диспансере	компенсация затрат родителям (законным представителям) детей-инвалидов, ВИЧ-инфицированных детей, обучающихся в муниципальных общеобразовательных организациях, обучение которых по основным общеобразовательным программам осуществляется родителями (законными представителями) на дому самостоятельно	компенсация, выплачиваемая родителям (законным представителям) детей, посещающих государственные, муниципальные и частные образовательные организации, реализующие образовательные программы дошкольного образования		
1	2							
Бабаевский муниципальный район	13 686,4	0,0	101,2	462,6	-23,4	200,0	740,4	14 426,8
Бабушкинский муниципальный район	8 410,0	189,0	213,6	1 312,0		350,0	2 064,6	10 474,6
Белозерский муниципальный район	10 575,8	60,0	0,0	960,0	-4,8	110,8	1 126,0	11 701,8
Вашкинский муниципальный район	4 810,0	160,0	0,0	0,0		-82,0	78,0	4 888,0
Верховажский муниципальный район	11 890,0	-69,9	0,0	1 638,2			1 568,3	13 458,3
Вожегодский муниципальный район	7 199,6	76,5	10,0	193,0	-0,8		278,7	7 478,3
Вологодский муниципальный район	28 788,4	502,0	600,7	1 110,0		1 576,0	3 788,7	32 577,1
Вытегорский муниципальный район	16 107,8	-248,9	360,2	718,5	-20,4	339,5	1 148,9	17 256,7
Грязовецкий муниципальный район	20 600,8	0,0	484,9	200,0		110,6	795,5	21 396,3
Кадуйский муниципальный район	11 022,0	-183,0	0,0	183,0			0,0	11 022,0
Кирилловский муниципальный район	10 328,0	240,0	0,0	366,7			606,7	10 934,7
Кичменгско-Городецкий муниципальный район	15 377,0	520,0	-260,0	152,0			412,0	15 789,0
Междуреченский муниципальный район	4 268,0	0,0	44,4	155,6		-200,0	0,0	4 268,0
Никольский муниципальный район	20 497,2	0,0	0,0	2 066,6	-15,6		2 051,0	22 548,2
Нюксенский муниципальный район	7 297,0	0,0	-3,2	450,0			446,8	7 743,8
Сямженский муниципальный район	5 663,0	27,2	102,1	346,4		-294,3	181,4	5 844,4
муниципальное образование "Тарногский муниципальный район"	9 237,8	-48,8	197,1	596,2	0,7	11,8	757,0	9 994,8
Тотемский муниципальный район	15 433,8	134,0	45,0	1 304,6		300,0	1 783,6	17 217,4
Усть-Кубинский муниципальный район	4 945,6	82,0	136,6	547,9	-8,5	268,0	1 026,0	5 971,6
Устюженский муниципальный район	11 024,0	129,2	214,6	1 021,0			1 364,8	12 388,8
Харовский муниципальный район	11 541,8	361,8	0,0	0,0	-5,2	-264,0	92,6	11 634,4
Чагодощенский муниципальный район	8 165,0	30,0	218,3	650,0		-140,0	758,3	8 923,3
Череповецкий муниципальный район	21 558,0	436,8	233,3	233,2	-2,4	-485,0	415,9	21 973,9
Шекснинский муниципальный район	15 659,8	-318,0	0,0	856,0	-29,1	-200,0	308,9	15 968,7
муниципальное образование "Город Вологда"	151 326,0	3 614,3	3 931,8	14 779,0	-20,0	7 720,9	30 026,0	181 352,0
Великоустюгский муниципальный район	44 944,4	0,0	431,0	4 040,2		1 239,0	5 710,2	50 654,6
Сокольский муниципальный район	39 622,0	0,0	0,0	2 550,0		1 900,0	4 450,0	44 072,0
город Череповец	160 739,4	3 583,7	3 157,8	9 319,0	-12,4	6 051,0	22 099,1	182 838,5
<b>Итого</b>	<b>690 718,6</b>	<b>9 277,9</b>	<b>10 219,4</b>	<b>46 211,7</b>	<b>-141,9</b>	<b>18 512,3</b>	<b>84 079,4</b>	<b>774 798,0</b>

926

**Расчет распределения субвенций на обеспечение дошкольного образования в муниципальных образовательных организациях области, начального общего, основного общего, среднего общего образования в муниципальных общеобразовательных организациях, обеспечение дополнительного образования детей в муниципальных общеобразовательных организациях на 2019 год**

тыс. рублей			
Наименование муниципального образования	Утверждено в законе о бюджете на 2019 год	Потребность на уточнение прогноза среднемесячного дохода от трудовой деятельности с 33 167 рублей до 34 890 рублей; в связи с открытием садов и дополнительных групп в дошкольных образовательных организациях, открытием школы в г.Череповец; в связи с увеличением численности контингента с 1 сентября 2019 года	Итого с учетом изменений
1	2	3	4
Бабаевский муниципальный район	224 877,5	13 338,1	238 215,6
Бабушкинский муниципальный район	141 949,1	4 040,4	145 989,5
Белозерский муниципальный район	146 953,1	3 725,3	150 678,4
Вашкинский муниципальный район	81 798,8	3 154,8	84 953,6
Верховажский муниципальный район	150 555,5	8 634,7	159 190,2
Вожегодский муниципальный район	89 813,8	3 152,0	92 965,8
Вологодский муниципальный район	471 596,1	26 808,4	498 404,5
Вытегорский муниципальный район	249 165,6	16 208,0	265 373,6
Грязовецкий муниципальный район	272 137,3	16 137,4	288 274,7
Кадуйский муниципальный район	144 059,7	11 385,0	155 444,7
Кирилловский муниципальный район	136 616,6	5 720,9	142 337,5
Кичменгско-Городецкий муниципальный район	197 424,1	1 253,5	198 677,6
Междуреченский муниципальный район	61 318,7	431,9	61 750,6
Никольский муниципальный район	253 388,8	12 780,8	266 169,6
Нюксенский муниципальный район	126 259,9	1 967,8	128 227,7
Сямженский муниципальный район	85 059,2	2 580,5	87 639,7
муниципальное образование "Тарногский муниципальный район"	146 742,9	10 376,8	157 119,7
Тотемский муниципальный район	242 457,7	16 142,2	258 599,9
Усть-Кубинский муниципальный район	78 746,3	4 372,3	83 118,6
Устюженский муниципальный район	153 718,8	75,1	153 793,9
Харовский муниципальный район	137 432,6	5 668,6	143 101,2
Чагодощенский муниципальный район	107 137,1	1 928,8	109 065,9
Череповецкий муниципальный район	336 281,8	20 594,3	356 876,1
Шекснинский муниципальный район	247 919,0	10 617,1	258 536,1
муниципальное образование "Город Вологда"	2 717 376,4	217 488,5	2 934 864,9
Великоустюгский муниципальный район	577 396,9	20 797,6	598 194,5
Сокольский муниципальный район	455 914,3	13 420,0	469 334,3
город Череповец	2 779 812,5	219 300,1	2 999 112,6
<b>Итого</b>	<b>10 813 910,1</b>	<b>672 100,9</b>	<b>11 486 011,0</b>

Расчет распределения субвенций бюджетам муниципальных образований на обеспечение дошкольного образования муниципальных общеобразовательных организаций, обеспечение дополнительного образования

на обеспечение дошкольного образования в муниципальных дошкольных образовательных организациях (заработная плата и учебные расходы)

Среднегодовая численность обучающихся по основным образовательным программам дошкольного образования

№ п/п Наименование Муниципального образования	в группах с 8-, 12-часовым пребыванием детей		в группах с кратковременным пребыванием детей		в группах с круглосуточным пребыванием детей		в группах комбинированной направленности		в группах компенсирующей направленности для детей с нарушениями речи, для слабовидящих детей, для детей с амблиопией, косоглазием, для детей с задержкой психического развития, для детей с умственной отсталостью легкой степени		в группах компенсирующей направленности для детей с нарушениями слуха, опорно-двигательного аппарата, умственной отсталостью умеренной и тяжелой степеней, для детей со сложным дефектом (имеющих в сочетании 2 или более недостатка в физическом и (или) психическом развитии)		в группах оздоровительной направленности для детей с туберкулезной интоксикацией, часто болеющих детей и других категорий детей, нуждающихся в длительном лечении и проведении комплекса специальных лечебно-оздоровительных мероприятий		по индивидуальному учебному плану для детей с индивидуальной программой реабилитации или абилитации ребенка-инвалида в соответствии с перечнем мероприятий, разработанных бюджетным учреждением Вологодской области "Областной центр психолого-педагогической и медико-социальной помощи"		коэффициент корректировки норматива финансового обеспечения дошкольного образования, норматива финансового обеспечения общеобразовательного процесса, учитывающий необходимость обеспечения выплаты районных коэффициентов к заработной плате в соответствии с федеральными нормативными правовыми актами	коэффициент корректировки норматива финансового обеспечения дошкольного образования, учитывающий особенности образовательных организаций, расположенных в сельских населенных пунктах и реализующих образовательные программы дошкольного образования
	57 838	26 143	75 047	66 412	149 843	288 177	86 527	97 595	1 000	1,30								
1	Бабоярский район	1 295	0	0	0	13	8	0	0	0	0	0	0	1 000	1,30			
2	Бабуйкинский район	559	0	0	0	0	0	0	0	0	0	0	0	1 000	1,40			
3	Белозерский район	716	0	0	0	9	0	0	0	0	0	0	0	1 000	1,30			
4	Вашинский район	308	0	0	0	0	6	0	0	0	0	0	0	1 000	1,50			
5	Великоустюгский район	3 470	0	40	0	76	0	0	0	0	0	0	0	1 000	1,30			
6	Верховажский район	803	0	0	0	0	0	19	0	0	0	0	0	1 000	1,20			
7	Вожгодский район	473	6	0	0	0	0	0	0	0	0	0	0	1 000	1,10			
8	Вологодский район	3 194	8	0	0	0	0	0	0	0	0	0	0	1 000	1,20			
9	Вытегорский район	998	50	0	0	172	6	0	0	0	0	0	0	1 000	1,10			
10	Грязовецкий район	1 941	0	0	0	7	0	0	0	0	0	0	0	1 000	1,10			
11	Кадуйский район	805	5	0	180	0	5	0	0	0	0	0	0	1 000	1,10			
12	Кирилловский район	788	0	0	0	0	0	0	0	0	0	0	0	1 000	1,10			
13	Кичменгско-Городецкий район	765	38	0	0	47	0	0	0	0	0	0	0	1 000	1,40			
14	Междуреченский район	206	0	0	0	0	0	0	0	0	0	0	0	1 000	1,50			
15	Никольский район	1 179	56	0	0	0	10	0	0	0	0	0	0	1 000	1,30			
16	Нюхтомский район	546	0	0	0	0	0	0	0	0	0	0	0	1 000	1,50			
17	Сokolьский район	2 848	12	142	0	78	7	0	0	0	0	0	0	1 000	1,10			
18	Сямженский район	394	0	0	0	0	0	0	0	0	0	0	0	1 000	1,20			
19	Тарногский район	649	0	0	0	12	0	0	0	0	0	0	0	1 000	1,50			
20	Тотемский район	1 410	68	0	0	0	0	0	0	0	0	0	0	1 000	1,30			
21	Усть-Кубинский район	399	0	0	0	0	0	0	0	0	0	0	0	1 000	1,20			
22	Устюженский район	686	24	15	70	0	0	0	0	0	0	0	0	1 000	1,30			
23	Харовский район	668	7	0	0	0	0	0	0	0	0	0	0	1 000	1,30			
24	Чарошский район	703	0	0	0	16	0	0	0	0	0	0	0	1 000	1,10			
25	Череповецкий район	1 442	7	0	91	67	0	0	0	0	0	0	0	1 000	1,50			
26	Шекснинский район	1 652	0	10	0	44	0	0	0	0	0	0	0	1 000	1,10			
27	г. Вологда	22 427	0	31	0	1 013	101	129	249	249	249	249	249	1 000	1,00			
28	г. Череповец	21 127	21	45	0	1 168	172	363	325	325	325	325	325	1 046	1,00			
<b>ИТОГО:</b>		<b>72 451</b>	<b>302</b>	<b>283</b>	<b>341</b>	<b>2 722</b>	<b>315</b>	<b>511</b>	<b>666</b>									



ия в муниципальных образовательных организациях области, начального общего, основного общего, среднего общего образования в  
ования детей в муниципальных общеобразовательных организациях на 2019 год (поправка октября 2019 г.)

Наименование муниципального образования	на обеспечение начального общего, основного общего, среднего общего образования в муниципальных общеобразовательных организациях (зарботная плата и учебные расходы)							Среднедолевая численность обучающихся по основным общеобразовательным программам, чел.		Объем субвенций бюджетам муниципальных образований на обеспечение дошкольного образования в муниципальных образовательных организациях области, начального общего, основного общего, среднего общего образования в муниципальных образовательных организациях, обеспечение дополнительного образования детей в муниципальных образовательных организациях на 2019 год (поправка октябрь 2019 г.)		
	Реализация основных общеобразовательных программ начального общего, основного общего, среднего общего образования	Реализация основных общеобразовательных программ начального общего, основного общего, среднего общего образования базовыми общеобразовательными организациями	Реализация основных общеобразовательных программ основного общего образования и среднего общего образования центрами образования, имеющими специализированные структурные подразделения, реализующими дополнительные предпрофильные программы в сфере искусства	Реализация основных общеобразовательных программ начального общего, основного общего, среднего общего образования, обеспечивающих углубленное изучение отдельных предметов	Реализация основных образовательных программ начального общего, основного общего, среднего общего образования в очно-заочной форме обучения	Реализация основных образовательных программ начального общего, основного общего, среднего общего образования в очно-заочной форме обучения для учащихся исправительных колоний	Реализация основных образовательных программ начального общего, основного общего, среднего общего образования индивидуально на дому, в том числе дистанционное обучение детей-инвалидов на дому	Реализация воспитания детей в интернатах общеобразовательных организаций	Реализация основных общеобразовательных программ для детей с ограниченными возможностями здоровья по программам начального общего, основного общего образования и среднего общего образования		коэффициент корректировки норматива финансового обеспечения дошкольного образования, норматива финансового обеспечения общеобразовательного процесса, учитывающий необходимость обеспечения выплаты районных коэффициентов к заработной плате в соответствии с федеральными нормативными правовыми актами	коэффициент корректировки норматива финансового обеспечения общеобразовательного процесса, учитывающий особенности образовательных организаций, расположенных в сельских населенных пунктах и реализующих образовательные программы начального общего, основного общего, среднего общего образования
Рязань (поправка)	29 296	29 462	65 101	30 714	17 866	28 929	408 546	30 422	93 700			238 215,6
Бабьевский район	1 333	830	0	0	17	0	19	24	115	1,000	1,60	145 989,5
Бабуршинский район	645	701	0	0	0	0	5	0	37	1,000	2,20	150 678,4
Белозерский район	859	589	0	0	0	0	15	0	58	1,000	1,70	84 983,6
Вашкинский район	143	496	0	0	0	0	0	0	35	1,000	2,50	598 194,5
Великоустюжский район	4 838	377	0	665	58	92	37	124	294	1,000	1,40	159 190,2
Верховажский район	575	1 024	0	0	0	0	7	27	55	1,000	1,80	92 965,8
Вохомский район	272	672	0	199	0	0	2	0	87	1,000	1,70	498 404,5
Вологодский район	4 044	174	0	0	0	0	12	70	146	1,000	1,80	265 373,6
Вытегорский район	1 970	856	0	0	3	0	15	38	304	1,000	1,40	288 274,7
Вязовский район	2 039	911	0	87	22	0	16	5	187	1,000	1,40	155 444,7
Кадуйский район	750	825	0	0	0	0	0	0	42	1,000	1,70	142 337,5
Кирилловский район	667	842	0	0	2	0	17	5	52	1,000	1,60	198 677,6
Кичменгско-Городецкий район	0	1 591	0	0	0	0	2	21	84	1,000	2,20	61 750,6
Междуреченский район	184	285	0	0	0	0	2	0	26	1,000	2,50	266 169,6
Никольский район	1 394	893	0	0	0	0	62	56	61	1,000	1,70	469 334,3
Нюхненский район	396	554	0	0	2	0	5	25	59	1,000	2,20	128 227,7
Самозванский район	4 638	513	0	0	25	33	6	0	271	1,000	1,40	87 639,7
Самженский район	147	641	0	0	0	0	2	0	33	1,000	2,20	157 119,7
Тарногский район	365	886	0	0	0	0	12	20	117	1,000	1,80	258 599,9
Тогтемский район	98	2 134	0	0	0	0	29	0	149	1,000	1,60	83 118,6
Усть-Кубинский район	141	488	0	47	1	0	6	20	36	1,000	2,20	153 793,9
Устюженский район	902	519	0	0	2	0	5	0	97	1,000	1,70	143 101,2
Харовский район	518	683	0	56	0	0	2	22	25	1,000	1,40	109 065,9
Чарошеченский район	524	806	0	0	1	0	13	82	228	1,000	1,80	356 876,1
Череповецкий район	2 519	326	0	0	7	9	13	25	137	1,000	1,40	258 536,1
Шенягинский район	872	1 870	0	0	0	0	13	0	1416	1,000	1,00	2 994 864,9
г. Вологда	30 637	4 428	532	1 876	504	62	227	0	1 416	1,000	1,00	2 999 112,6
г. Череповец	26 846	2 882	0	6 063	241	0	223	19	1 573	1,046	1,00	11 486 011,0
<b>ИТОГО:</b>	<b>88 316</b>	<b>27 796</b>	<b>532</b>	<b>8 993</b>	<b>885</b>	<b>196</b>	<b>759</b>	<b>618</b>	<b>5 860</b>			

**Поправки по распределению средств субвенции по предоставлению единовременной денежной выплаты взамен предоставления земельного участка гражданам имеющих трех и более детей "ЗЕМЕЛЬНЫЙ СЕРТИФИКАТ" в разрезе муниципальных образований области**

<b>Наименование</b>	<b>Предусмотрена сумма субвенции на 2019 год (с учетом ПОПРАВОК ИЮНЯ)</b>	<b>ПРЕДЛАГАЕМЫЕ изменения на ОКТЯБРЬСКУЮ СЕССИИ</b>	<b>Итого сумму субвенции на 2019 год</b>
Бабаевский район	11 791,1		11 791,1
Бабушкинский район	2 947,7		2 947,7
Белозерский район	6 802,5		6 802,5
Вашкинский район	4 081,6		4 081,6
Вожегодский район	3 628,0		3 628,0
Верховажский район	6 122,3		6 122,3
Вологодский район	16 326,1	9 296,8	25 622,9
Вытегорский район	8 843,3		8 843,3
Грязовецкий район	10 884,0		10 884,0
Кадуйский район	7 256,1		7 256,1
Кичменгско-Городецкий район	5 215,3		5 215,3
Кирилловский район	7 256,1		7 256,1
Междуреченский район	1 814,1		1 814,1
Никольский район	16 779,6		16 779,6
Нюксенский район	2 494,3		2 494,3
Сямженский район	2 267,5		2 267,5
Тарногский район	9 070,0		9 070,0
Тотемский район	13 378,3		13 378,3
Усть-Кубинский район	3 854,8		3 854,8
Устюженский район	8 163,0		8 163,0
Харовский район	6 122,3		6 122,3
Чагодощенский район	4 988,5		4 988,5
Череповецкий район	30 611,3		30 611,3
Шекснинский район	12 924,8		12 924,8
г. Вологда	62 129,8	31 971,9	94 101,7
Великоустюгский район	21 087,8		21 087,8
Сокольский район	16 099,3		16 099,3
г. Череповец	70 519,6	10 430,5	80 950,1
<b>Итого</b>	<b>373 459,1</b>	<b>51 699,2</b>	<b>425 158,3</b>

Предложения по внесению изменений на предоставление субвенции на осуществление отдельных государственных полномочий в соответствии с законом области от 15 января 2013 года № 2966-ОЗ "О наделении органов местного самоуправления отдельными государственными полномочиями по организации мероприятий при осуществлении деятельности по обращению с животными без владельцев"

руб.

№ п/п	Наименование муниципального образования	Годовой объем субвенций муниципального образования, руб.	Годовой объем субвенций с учетом поправок, руб	Поправки, руб.	Количество животных, планируемых к отлову, гол. (учтено в законе о бюджете)	Количество животных, планируемых к отлову, гол. (ожидаемое)
1	2	3	4	5	6	7
1.	Бабаевский район	114 600,00	114 600,00	0,00	20,0	20
2.	Бабушкинский район	171 900,00	0,00	-171 900,00	30,0	0
3.	Белозерский район	74 490,00	74 490,00	0,00	13,0	13
4.	Вашкинский район	114 600,00	0,00	-114 600,00	20,0	0
5.	Великоустюгский район	292 230,00	292 230,00	0,00	51,0	51
6.	Верховажский район	177 630,00	177 630,00	0,00	31,0	31
7.	Вожегодский район	126 060,00	126 060,00	0,00	22,0	22
8.	Вологодский район	916 800,00	916 800,00	0,00	160,0	160
9.	Вытегорский район	280 770,00	0,00	-280 770,00	49,0	0
10.	Грязовецкий район	429 750,00	0,00	-429 750,00	75,0	0
11.	Кадуйский район	234 930,00	194 820,00	-40 110,00	41,0	34
12.	Кирилловский район	229 200,00	97 410,00	-131 790,00	40,0	17
13.	Кичменгско-Городецкий район	343 800,00	171 900,00	-171 900,00	60,0	30
14.	Междуреченский район	85 950,00	0,00	-85 950,00	15,0	0
15.	Никольский район	292 230,00	292 230,00	0,00	51,0	51
16.	Нюксенский район	160 440,00	0,00	-160 440,00	28,0	0
17.	Сокольский район	458 400,00	458 400,00	0,00	80,0	80
18.	Сямженский район	85 950,00	85 950,00	0,00	15,0	15
19.	Тарногский район	171 900,00	0,00	-171 900,00	30,0	0
20.	Тотемский район	458 400,00	630 300,00	171 900,00	80,0	110
21.	Усть-Кубинский район	372 440,00	292 220,00	-80 220,00	65,0	51
22.	Устюженский район	171 900,00	171 900,00	0,00	30,0	30
23.	Харовский район	143 250,00	143 250,00	0,00	25,0	25
24.	Чагодощенский район	154 710,00	154 710,00	0,00	27,0	27
25.	Череповецкий район	487 040,00	481 310,00	-5 730,00	85,0	84
26.	Шекснинский район	343 800,00	343 800,00	0,00	60,0	60
27.	Город Вологда	1 254 890,00	1 254 890,00	0,00	219,0	219
28.	Город Череповец	1 249 140,00	1 249 140,00	0,00	218,0	218
<b>Итого:</b>		<b>9 397 200,00</b>	<b>7 724 040,00</b>	<b>-1 673 160,00</b>	<b>1 640,0</b>	<b>1 348</b>

## Анализ расходов местных бюджетов на организацию уличного освещения в 2019 году , тыс. руб.

Наименование муниципального образования	Количество светильников на территории МО, шт	Средняя мощность светильников, Вт	Потребность в финансировании на оплату уличного освещения на 2019 год без учета новых светильников, тыс.руб. (3700*ст3* 0,0088*ст2)	Учтено в МБ и ОБ, тыс. руб. (75% ОБ+26% МБ)	Дополнительная потребность на оплату уличного освещения по средней мощности светильников, тыс.руб. (ст4-ст5)	Дополнительная потребность на оплату уличного освещения по средней мощности светильников с учетом установки новых светильников, тыс.руб.	Предложения на увеличение субсидии на организацию уличного освещения, тыс.руб.
1	2	3	4	5	6	7	
<b>Бабаевский район</b>							
городское поселение город Бабаево	1 059,0	198	7 365,5	4 864,7	2 500,8	2 725,8	2 044,3
сельское поселение Бабаевское	147,0	230	1 173,9	675,3	498,6	522,3	391,7
сельское поселение Борисовское	513,0	227	4 044,9	2 232,5	1 812,4	1 833,0	1 374,7
сельское поселение Вепское национальное	111,0	250	959,0	509,9	449,1	508,3	381,3
сельское поселение Пяозерское	109,0	200	765,9	340,0	425,9	425,9	319,5
сельское поселение Санинское	74,0	200	518,9	500,7	18,2	18,2	13,6
сельское поселение Тороповское	162,0	250	1 399,7	744,1	655,6	871,9	503,9
<b>ИТОГО</b>	<b>2 175,0</b>	<b>1 556,4</b>	<b>16 227,7</b>	<b>9 867,2</b>	<b>6 360,5</b>	<b>6 705,3</b>	<b>5 029,0</b>
<b>Бабушкинский район</b>			0,0				
Бабушкинское сельское поселение	520,0	250	4 492,8	2 209,5	2 283,3	2 366,2	1 774,7
Березниковское сельское поселение	45,0	250	388,8	206,7	182,1	192,5	144,4
Миньковское сельское поселение	354,0	250	3 056,6	1 626,1	1 432,5	1 462,0	1 096,5
Подболотное сельское поселение	225,0	250	1 944,0	1 033,6	910,4	913,4	685,1
Рослятинское сельское поселение	253,0	250	2 185,9	1 157,6	1 028,3	1 094,9	821,2
Тимановское сельское поселение	77,0	250	665,3	312,4	352,9	366,2	274,6
<b>ИТОГО</b>	<b>1 474,0</b>	<b>1 500,0</b>	<b>12 736,4</b>	<b>6 545,9</b>	<b>6 189,5</b>	<b>6 395,2</b>	<b>4 796,5</b>
<b>Белозерский район</b>			0,0				
муниципальное образование "город Белозерск"	1 038,0	236	8 496,2	4 308,8	4 187,4	4 365,0	3 273,8
муниципальное образование "Антушевское"	186,0	218	1 414,6	854,4	560,2	575,0	431,3
муниципальное образование "Артюшинское"	242,0	62	608,5	1 111,6	0,0	7,4	5,6
муниципальное образование "Глушковское"	101,0	250	872,6	464,0	408,6	419,0	314,3
муниципальное образование "Куноостское"	190,0	250	1 641,6	872,8	768,8	795,4	596,6
муниципальное образование "Шольское"	171,0	250	1 477,4	785,5	691,9	717,1	537,9
<b>ИТОГО</b>	<b>1 928,0</b>	<b>1 286,1</b>	<b>14 511,0</b>	<b>8 397,1</b>	<b>6 617,0</b>	<b>6 879,0</b>	<b>5 159,5</b>
<b>Вашкинский район</b>			0,0		0,0		
сельское поселение Андреевское	205,0	202	1 450,5	941,7	508,8	544,3	408,2
сельское поселение Киснемское	259,0	178	1 633,8	1 189,7	444,1	479,6	359,7
сельское поселение Липиноборское	481,0	219	3 674,0	2 209,5	1 464,5	1 513,4	1 135,0
<b>ИТОГО</b>	<b>945,0</b>	<b>599,6</b>	<b>6 758,2</b>	<b>4 340,9</b>	<b>2 417,3</b>	<b>2 537,2</b>	<b>1 902,9</b>
<b>Верховажский район</b>			0,0		0,0		
сельское поселение Верховажское	447,0	250	3 862,1	1 768,5	2 093,6	2 170,6	1 627,9
сельское поселение Верховское	132,0	235	1 076,3	606,4	469,9	484,7	363,6
сельское поселение Коленгское	101,0	125	461,6	464,0	0,0	14,8	11,1
сельское поселение Липецкое	51,0	250	440,6	188,4	252,2	287,0	200,3
сельское поселение Морозовское	106,0	170	639,7	399,6	240,1	254,9	191,2
сельское поселение Нижне -Важское	264,0	149	1 411,0	964,7	446,3	477,4	358,1
сельское поселение Нижнекулойское	118,0	153	645,4	542,0	103,4	118,2	88,7
сельское поселение Чушевицкое	173,0	250	1 494,7	794,7	700,0	731,0	548,3
сельское поселение Шелотское	63,0	221	485,1	252,7	232,4	247,2	185,4
<b>ИТОГО</b>	<b>1 455,0</b>	<b>1 802,6</b>	<b>10 516,6</b>	<b>5 981,0</b>	<b>4 638,0</b>	<b>4 765,9</b>	<b>3 574,6</b>
<b>Вожегодский район</b>			0,0		0,0		
Вожегодское городское поселение	756,0	176	4 719,3	3 472,8	1 246,5	1 387,1	1 040,3
сельское поселение Бекетовское	154,0	219	1 176,6	707,5	469,1	491,3	368,5
сельское поселение Кадниковское	188,0	250	1 624,3	895,7	728,6	758,2	568,7
сельское поселение Мишутинское	65,0	65	170,3	298,5	0,0	3,0	2,3
сельское поселение Нижнеслободское	76,0	102	291,0	353,7	0,0	7,4	5,6
сельское поселение Тигинское	117,0	150	629,9	555,9	74,0	85,8	64,4
сельское поселение Ючинское	76,0	120	335,9	349,1	0,0	22,2	16,7
сельское поселение Явангское	206,0	145	1 073,3	895,7	177,6	199,8	149,9
<b>ИТОГО</b>	<b>1 638,0</b>	<b>1 228,1</b>	<b>10 020,7</b>	<b>7 528,9</b>	<b>2 695,8</b>	<b>2 954,8</b>	<b>2 216,4</b>
<b>Вологодский район</b>			0,0		0,0		
Кубенское сельское поселение	430,0	125	1 965,1	1 975,2	0,0	115,4	86,8
Майское сельское поселение	418,0	68	1 137,0	2 223,3	0,0	142,1	106,6
Новленское сельское поселение	310,0	60	760,6	1 208,1	0,0	66,6	50,0
Подлесное сельское поселение	547,0	86	1 796,5	1 580,3	216,2	372,8	279,6
Прилуцкое сельское поселение	105,0	68	284,5	643,1	0,0	42,9	32,2
Семеновское сельское поселение	342,0	232	2 751,4	1 153,1	1 598,3	1 715,2	1 286,4
Сосновское сельское поселение	232,0	190	1 550,9	1 065,7	485,2	624,3	488,2
Спасское сельское поселение	233,0	232	1 877,0	882,0	995,0	1 088,6	816,5
Старосельское сельское поселение	123,0	130	580,2	459,3	120,9	178,6	133,9
Федотовское сельское поселение	115,0	53	256,0	528,3	0,0	0,0	0,0
<b>ИТОГО</b>	<b>2 855,0</b>	<b>1 242,8</b>	<b>12 959,1</b>	<b>11 718,4</b>	<b>3 415,8</b>	<b>4 348,5</b>	<b>3 260,0</b>
<b>Вытегорский район</b>			0,0		0,0		
муниципальное образование "Город Вытегра"	823,0	60	2 019,3	3 780,5	0,0	148,0	111,0
сельское поселение Алмозерское	89,0	117	384,1	656,9	0,0	8,9	6,7
сельское поселение Андомское	223,0	242	1 866,5	978,4	888,1	962,1	721,6
сельское поселение Анненское	173,0	250	1 494,7	969,2	525,5	531,4	398,6
сельское поселение Анхимовское	144,0	119	628,4	661,5	0,0	3,0	2,3

Наименование муниципального образования	Количество светильников на территории МО, шт	Средняя мощность светильников, Вт	Потребность в финансировании на оплату уличного освещения на 2019 год без учета новых светильников, тыс.руб. (3700*ст3* 0,0088*ст2)	Учено в МБ и ОБ, тыс. руб. (75% ОБ+25% МБ)	Дополнительная потребность на оплату уличного освещения по средней мощности светильников, тыс.руб. (ст4-ст6)	Дополнительная потребность на оплату уличного освещения по средней мощности светильников с учетом установки новых светильников, тыс.руб.	Предложения на увеличение субсидии на организацию уличного освещения, тыс.руб.
сельское поселение Девятинское	585,0	185	3 817,1	2 687,3	1 129,8	1 282,3	961,7
сельское поселение Кемское	85,0	115	359,5	385,9	0,0	5,9	4,4
сельское поселение Оптинское	311,0	60	763,1	1 428,7	0,0	34,0	25,6
<b>ИТОГО</b>	<b>2 433,0</b>	<b>1 147,1</b>	<b>11 332,7</b>	<b>11 548,4</b>	<b>2 543,6</b>	<b>2 976,7</b>	<b>2 231,8</b>
<b>Грязовецкий район</b>			0,0		0,0		
муниципальное образование Вохтожское Грязовецкого муниципального района	590,0	250	5 097,6	2 710,3	2 387,3	2 505,7	1 879,3
муниципальное образование Грязовецкое Грязовецкого муниципального района	718,0	250	6 203,5	3 022,7	3 180,8	3 382,1	2 536,6
муниципальное образование Комьянское Грязовецкого муниципального района	116,0	250	1 002,2	532,8	469,4	469,4	352,1
муниципальное образование Перцевское Грязовецкого муниципального района	153,0	150	823,8	702,8	121,0	199,4	149,5
муниципальное образование Ростилоское Грязовецкого муниципального района	189,0	223	1 467,7	840,7	627,0	652,2	489,2
муниципальное образование Сидоровское Грязовецкого муниципального района	160,0	250	1 382,4	734,9	647,5	606,3	522,2
муниципальное образование Юровское Грязовецкого муниципального района	266,0	213	1 980,8	1 221,9	758,9	861,0	645,7
<b>ИТОГО</b>	<b>2 192,0</b>	<b>1 586,5</b>	<b>17 968,0</b>	<b>9 766,1</b>	<b>8 191,9</b>	<b>8 766,1</b>	<b>6 574,6</b>
<b>Кадуйский район</b>			0,0		0,0		
муниципальное образование поселок Кадуй	1 275,0	234	10 338,4	5 856,9	4 481,5	4 644,3	3 483,2
муниципальное образование поселок Хохлово	26,0	250	224,6	546,7	0,0	38,3	28,7
сельское поселение Никольское	274,0	75	807,1	1 194,4	0,0	53,5	40,1
сельское поселение Семизерье	263,0	114	1 111,3	1 208,0	0,0	44,4	33,3
<b>ИТОГО</b>	<b>1 838,0</b>	<b>673,2</b>	<b>12 481,4</b>	<b>8 806,0</b>	<b>4 481,5</b>	<b>4 780,5</b>	<b>3 585,3</b>
<b>Кирилловский район</b>			0,0		0,0		
город Кириллов	1 009,0	221	7 761,3	4 313,5	3 447,8	3 551,4	2 863,5
сельское поселение Алешиноское	118,0	136	580,3	477,7	102,8	123,3	92,5
сельское поселение Липовское	73,0	67	195,8	261,9	0,0	20,7	15,5
сельское поселение Николоторжское	153,0	153	839,3	601,7	237,6	270,2	202,6
сельское поселение Талицкое	100,0	60	246,3	349,1	0,0	35,5	26,6
сельское поселение Ферапонтовское	222,0	229	1 763,4	1 056,5	708,9	743,9	557,9
сельское поселение Чарозерское	100,0	101	377,3	344,5	32,8	47,6	35,7
<b>ИТОГО</b>	<b>1 775,0</b>	<b>966,1</b>	<b>11 763,6</b>	<b>7 404,9</b>	<b>4 527,7</b>	<b>4 792,6</b>	<b>3 594,3</b>
<b>Кичм-Городицкий район</b>			0,0		0,0		
сельское поселение Городицкое	1 164,0	210	8 556,0	4 653,3	3 902,7	4 087,0	3 050,3
сельское поселение Енангское	257,0	250	2 220,5	853,3	1 367,2	1 407,2	1 055,4
сельское поселение Кичменгское	627,0	252	5 458,0	2 880,3	2 577,7	2 653,1	1 989,8
<b>ИТОГО</b>	<b>2 048,0</b>	<b>712,4</b>	<b>16 234,5</b>	<b>8 386,9</b>	<b>7 847,6</b>	<b>8 127,3</b>	<b>6 095,5</b>
<b>Междуреченский район</b>			0,0		0,0		
сельское поселение Ботановское	60,0	60	147,2	261,9	0,0	14,8	11,1
сельское поселение Старосельское	104,0	227	821,1	477,7	343,4	382,6	271,9
сельское поселение Сухонское	288,0	250	2 488,3	1 327,5	1 160,8	1 194,8	896,1
сельское поселение Туровское	94,0	203	668,9	261,9	407,0	435,2	326,4
<b>ИТОГО</b>	<b>546,0</b>	<b>740,3</b>	<b>4 125,5</b>	<b>2 329,0</b>	<b>1 911,2</b>	<b>2 007,4</b>	<b>1 505,5</b>
<b>Никольский район</b>			0,0		0,0		
муниципальное образование город Никольск	1 007,0	251	8 721,6	4 377,7	4 343,9	4 409,0	3 308,7
Аргуновское сельское поселение	136,0	156	757,9	574,3	183,6	199,9	150,0
Завражское сельское поселение	104,0	181	666,2	395,1	271,1	299,2	224,4
Зеленцовское сельское поселение	180,0	187	1 184,0	734,9	449,1	471,3	353,5
Кемское сельское поселение	166,0	210	1 216,2	679,9	536,3	588,1	441,0
сельское поселение Краснополянское	647,0	150	3 486,7	2 402,4	1 084,3	1 220,5	915,4
Никольское сельское поселение	380,0	138	1 892,3	1 428,7	463,6	496,2	372,1
<b>ИТОГО</b>	<b>2 620,0</b>	<b>1 271,9</b>	<b>17 924,9</b>	<b>10 693,0</b>	<b>7 331,9</b>	<b>7 684,2</b>	<b>5 783,1</b>
<b>Нюксенский район</b>			0,0		0,0		
сельское поселение Востровское	64,0	235	522,0	298,5	223,5	226,5	169,9
сельское поселение Городищенское	189,0	250	1 633,0	702,8	930,2	982,8	722,1
сельское поселение Игмаское	56,0	229	444,8	257,2	187,6	197,9	148,4
сельское поселение Нюксенское	743,0	125	3 392,3	3 086,9	305,4	410,5	307,8
<b>ИТОГО</b>	<b>1 052,0</b>	<b>838,6</b>	<b>6 992,0</b>	<b>4 345,4</b>	<b>1 646,6</b>	<b>1 797,6</b>	<b>1 348,2</b>
<b>Сямженский район</b>			0,0		0,0		
сельское поселение Двиницкое	92,0	40	165,8	385,9	0,0	0,0	0,0
сельское поселение Ногинское	321,0	58	746,1	1 474,5	0,0	0,0	0,0
сельское поселение Раменское	124,0	123	558,2	569,6	0,0	0,0	0,0
сельское поселение Сямженское	480,0	164	2 809,0	2 159,1	649,9	793,5	595,1
<b>ИТОГО</b>	<b>1 017,0</b>	<b>383,3</b>	<b>4 279,1</b>	<b>4 689,1</b>	<b>649,9</b>	<b>793,5</b>	<b>595,1</b>
<b>Тарногский район</b>			0,0		0,0		
Верховское сельское поселение	65,0	250	561,6	165,5	396,1	409,4	307,1
Заборское сельское поселение	113,0	250	976,3	399,6	576,7	588,5	441,4
Илезское сельское поселение	78,0	205	558,7	349,1	209,6	214,0	160,5
Маркушевское сельское поселение	79,0	178	496,5	234,3	262,2	265,2	198,9
Спасское сельское поселение	138,0	250	1 192,3	702,9	489,4	525,0	393,8
Тарногское сельское поселение	730,0	212	5 411,8	3 353,3	2 058,5	2 191,7	1 643,8

Наименование муниципального образования	Количество светильников на территории МО, шт	Средняя мощность светильников, Вт	Потребность в финансировании на оплату уличного освещения на 2019 год без учета новых светильников, тыс.руб. (3700*ст3* 0,0088*ст2)	Учено в МБ и ОБ, тыс. руб. (75% ОБ+25% МБ)	Дополнительная потребность на оплату уличного освещения по средней мощности светильников, тыс.руб. (ст4-ст5)	Дополнительная потребность на оплату уличного освещения по средней мощности светильников с учетом установки новых светильников, тыс.руб.	Предложения на увеличение субсидии на организацию уличного освещения, тыс.руб.
<b>ИТОГО</b>	<b>1 203,0</b>	<b>1 344,6</b>	<b>9 197,2</b>	<b>6 204,7</b>	<b>3 992,5</b>	<b>4 193,8</b>	<b>3 145,5</b>
<b>Тотемский район</b>			0,0		0,0		
муниципальное образование "город Тотьма"	879,0	91	3 048,9	4 037,3	0,0	214,6	161,0
муниципальное образование "Великодворское"	120,0	60	294,4	440,9	0,0	35,5	26,6
муниципальное образование "Калининское"	267,0	64	686,0	1 226,5	0,0	17,8	13,4
муниципальное образование "Мосевское"	81,0	83	260,6	372,1	0,0	13,3	10,0
муниципальное образование "Погорельское"	342,0	67	912,4	1 571,1	0,0	14,8	11,1
муниципальное образование "Пятовское"	625,0	71	1 760,8	2 871,1	0,0	67,7	43,3
муниципальное образование "Толшменское"	236,0	60	579,0	1 084,1	0,0	42,9	32,2
<b>ИТОГО</b>	<b>2 550,0</b>	<b>495,9</b>	<b>7 542,1</b>	<b>11 603,1</b>	<b>0,0</b>	<b>396,6</b>	<b>297,6</b>
<b>Усть-Кубинский район</b>			0,0		0,0		
Богородское сельское поселение	46,0	250	397,4	229,7	167,7	184,0	138,0
Высоковское сельское поселение	160,0	250	1 382,4	734,9	647,5	674,1	505,6
Троицкое сельское поселение	42,0	217	318,1	128,7	189,4	205,7	154,3
Устьянское сельское поселение	337,0	218	2 563,3	1 502,1	1 061,2	1 138,2	853,6
<b>ИТОГО</b>	<b>585,0</b>	<b>935,5</b>	<b>4 661,2</b>	<b>2 695,4</b>	<b>2 065,8</b>	<b>2 202,0</b>	<b>1 651,5</b>
<b>Устюженский район</b>			0,0		0,0		
муниципальное образование город Устюжна	1 043,0	167	6 176,1	4 791,2	1 384,9	1 564,0	1 173,0
муниципальное образование Залесское	188,0	60	461,3	776,3	0,0	28,1	21,1
муниципальное образование Лентьевское	245,0	76	730,0	859,1	0,0	22,2	16,7
муниципальное образование Мезженское	57,0	66	150,6	215,9	0,0	16,3	12,2
муниципальное образование Никифоровское	110,0	53	244,8	459,3	0,0	28,1	21,1
муниципальное образование Никольское	77,0	53	171,4	353,7	0,0	0,0	0,0
сельское поселение Желябовское	294,0	129	1 385,6	1 350,5	35,1	35,1	26,3
муниципальное образование Устюженское	182,0	173	1 117,6	836,0	281,8	311,2	233,4
<b>ИТОГО</b>	<b>2 196,0</b>	<b>777,1</b>	<b>10 437,3</b>	<b>9 642,0</b>	<b>1 701,8</b>	<b>2 005,0</b>	<b>1 503,8</b>
<b>Харовский район</b>			0,0		0,0		
город Харовск	1 006,0	234	8 177,2	5 085,2	3 092,0	3 247,4	2 435,6
сельское поселение Ильинское	68,0	246	578,1	312,4	265,7	274,6	205,9
сельское поселение Кубанское	120,0	202	848,0	482,4	365,6	387,8	290,8
сельское поселение Семигороднее	151,0	220	1 158,3	620,1	538,2	566,3	424,7
сельское поселение Харовское	118,0	250	1 019,5	464,0	555,5	577,7	433,3
сельское поселение Шапшинское	103,0	250	889,9	473,2	416,7	430,0	322,5
<b>ИТОГО</b>	<b>1 566,0</b>	<b>1 401,9</b>	<b>12 671,0</b>	<b>7 437,3</b>	<b>5 233,7</b>	<b>5 483,8</b>	<b>4 112,8</b>
<b>Чагодощенский район</b>			0,0		0,0		
муниципальное образование поселок Сазоново	366,0	131	1 740,5	1 621,6	118,9	181,8	121,4
муниципальное образование поселок Чагода	736,0	71	2 072,4	2 926,1	0,0	68,1	51,1
Белокрестское сельское поселение	400,0	134	1 940,8	1 768,5	172,3	206,3	154,7
Первомайское сельское поселение	159,0	105	623,0	588,0	35,0	103,1	77,3
<b>ИТОГО</b>	<b>1 661,0</b>	<b>440,5</b>	<b>6 376,7</b>	<b>6 904,2</b>	<b>326,2</b>	<b>539,3</b>	<b>404,5</b>
<b>Череповецкий район</b>			0,0		0,0		
Абакановское сельское поселение	118,0	138	589,2	578,8	10,4	31,1	23,3
Воскресенское сельское поселение	319,0	179	2 018,7	1 465,5	553,2	633,1	474,8
Ирдоматское сельское поселение	450,0	65	1 177,4	1 286,3	0,0	59,2	44,4
Климовское сельское поселение	73,0	80	226,7	335,3	0,0	22,2	16,7
Малечкинское сельское поселение	131,0	22	159,7	601,7	0,0	29,6	22,2
Мясинское сельское поселение	421,0	250	3 637,4	1 424,0	2 213,4	2 287,4	1 715,6
Нелазское сельское поселение	299,0	110	1 220,4	1 359,7	0,0	0,0	0,0
Судское сельское поселение	421,0	232	3 390,7	1 938,5	1 452,2	1 526,2	1 144,7
Тоншаловское сельское поселение	246,0	60	603,6	3 197,2	0,0	63,8	47,7
Уломское сельское поселение	485,0	121	2 153,3	2 227,9	0,0	100,6	75,5
Югское сельское поселение	506,0	118	2 197,1	2 324,5	0,0	106,6	80,0
Ягановское сельское поселение	133,0	250	1 149,1	431,9	717,2	732,0	549,0
Яргомжское сельское поселение	154,0	200	1 079,8	707,5	372,3	418,0	313,3
<b>ИТОГО</b>	<b>3 766,0</b>	<b>1 825,1</b>	<b>19 803,1</b>	<b>17 878,8</b>	<b>6 318,8</b>	<b>6 009,7</b>	<b>4 507,2</b>
<b>Шекснинский район</b>			0,0		0,0		
городское поселение Чабсарское	200,0	214	1 492,9	941,7	551,2	603,0	452,3
городское поселение поселок Шексна	718,0	187	4 730,5	3 206,7	1 523,8	1 654,0	1 240,5
сельское поселение Ершовское	96,0	152	521,6	399,6	122,0	151,6	113,7
сельское поселение Железнодорожное	90,0	197	620,9	395,1	225,8	285,0	213,7
сельское поселение Никольское	102,0	196	701,9	431,9	270,0	366,2	274,6
сельское поселение Нифантовское	87,0	297	883,5	399,6	483,9	503,1	377,4
сельское поселение Сиземское	123,0	181	784,5	560,4	224,1	298,1	223,5
сельское поселение Угольское	162,0	151	879,1	721,2	157,9	246,7	185,1
сельское поселение Чуровское	103,0	210	755,2	505,5	249,7	287,5	200,6
сельское поселение Юроченское	20,0	250	172,8	105,6	67,2	92,4	69,3
<b>ИТОГО</b>	<b>1 701,0</b>	<b>2 033,1</b>	<b>11 542,9</b>	<b>7 667,3</b>	<b>3 876,6</b>	<b>4 467,6</b>	<b>3 350,7</b>
<b>Великоустюгский район</b>			0,0		0,0		
муниципальное образование "Город Великий"	2 457,0	264	22 345,0	11 286,5	11 058,5	11 514,3	8 635,7
городское поселение Красавино	797	203	5 672,0	3 661,1	2 010,9	2 058,3	1 543,7
городское поселение Кузино	117,0	211	862,1	367,5	494,6	503,5	377,7
сельское поселение Верхневарженское	32,0	250	276,5	137,9	138,6	140,1	105,1

Наименование муниципального образования	Количество светильников на территории МО, шт	Средняя мощность светильников, Вт	Потребность в финансировании на оплату уличного освещения на 2019 год без учета новых светильников, тыс.руб. (3700*ст3* 0,0088*ст2)	Учтено в МБ и ОБ, тыс. руб. (76% ОБ+26% МБ)	Дополнительная потребность на оплату уличного освещения по средней мощности светильников, тыс.руб. (ст4-ст6)	Дополнительная потребность на оплату уличного освещения по средней мощности светильников с учетом установки новых светильников, тыс.руб.	Предложения на увеличение субсидии на организацию уличного освещения, тыс.руб.
сельское поселение Красавинское	154,0	250	1 330,6	689,1	641,5	662,2	496,6
сельское поселение Ломоватское	105,0	250	907,2	482,4	424,8	433,7	325,3
сельское поселение Марденгское	234,0	230	1 869,6	1 065,7	803,9	943,0	707,3
сельское поселение Опокское	187,0	183	1 207,2	859,1	348,1	382,9	272,2
сельское поселение Орловское	64,0	241	533,7	289,3	244,4	247,4	185,6
сельское поселение Самотовинское	399,0	238	3 290,9	1 832,8	1 458,1	1 524,4	1 143,3
сельское поселение Суоловское	120,0	201	844,4	551,2	293,2	303,6	227,7
сельское поселение Теплогорское	70,0	237	575,0	298,5	276,5	279,5	209,6
сельское поселение Трегубовское	330,0	242	2 767,8	1 488,4	1 279,4	1 323,8	992,9
сельское поселение Усть-Алексеевское	278,0	186	1 820,0	1 226,4	593,6	611,4	458,5
сельское поселение Юдинское	405,0	219	3 095,1	1 603,2	1 491,9	1 602,9	1 202,2
сельское поселение Заречное	295,0	173	1 811,2	1 378,1	433,1	440,5	330,3
<b>ИТОГО</b>	<b>6 044,0</b>	<b>3 678,0</b>	<b>49 208,3</b>	<b>27 217,2</b>	<b>21 991,1</b>	<b>22 951,6</b>	<b>17 213,7</b>
<b>Сокольский район</b>			<b>0,0</b>		<b>0,0</b>		
город Кадников	506,0	107	2 020,4	2 324,4	0,0	94,7	71,0
город Сокол	1 938,0	216	14 608,4	8 902,4	5 706,0	6 380,2	4 770,1
сельское поселение Архангельское	135,0	120	595,5	620,1	0,0	16,3	12,2
сельское поселение Биряковское	103,0	221	793,7	473,2	320,5	335,3	251,5
сельское поселение Воробьевское	87,0	255	765,0	399,6	365,4	378,7	284,0
сельское поселение Двиницкое	81,0	224	631,5	372,1	259,4	272,7	204,5
сельское поселение Пельшемское	51,0	250	440,6	234,3	206,3	216,7	162,6
сельское поселение Пригородное	310,0	221	2 389,8	1 424,0	965,8	998,3	748,7
сельское поселение Чучковское	62,0	86	203,9	284,8	0,0	10,4	7,8
<b>ИТОГО</b>	<b>3 273,0</b>		<b>1 636,5</b>	<b>16 034,9</b>	<b>7 823,4</b>	<b>8 683,3</b>	<b>6 512,4</b>
<b>ВСЕГО</b>	<b>52 526,0</b>		<b>318 896,9</b>	<b>233 333,1</b>	<b>123 694,1</b>	<b>133 241,3</b>	<b>99 932,0</b>

**Расчет расходов на обслуживание государственного долга области в 2019 году, тыс. рублей**

	Государственные контракты	Сумма кредита (тыс.руб.)	Период кредитования	Количество дней в 2019 году	Процентная ставка, % годовых	Расходы на обслуживание государственного долга на 2019 год
<b>1.</b>	<b>Кредиты кредитных организаций</b>					
1	Государственный контракт №01302000024187001060-0080152-01 от 25 июня 2018 года	1 000 000,0	с 26(27).06.2018 по 25.06.2021 (досрочное погашение в полном объеме 25.01.2019 года)	29	7,96	6 324,4
2	Государственный контракт №01302000024187001061-0080152-01 от 25 июня 2018 года	200 000,0	с 26(27).06.2018 по 25.06.2021 (досрочное погашение в полном объеме 01.07.2019 года)	186	7,96	8 112,7
3	Государственный контракт №01302000024187001062-0080152-01 от 25 июня 2018 года	300 000,0	с 26(27).06.2018 по 25.06.2021 (досрочное погашение в полном объеме 01.07.2019 года)	186	7,96	12 169,0
4	Государственный контракт №01302000024187001063-0080152-01 от 25 июня 2018 года	1 000 000,0	с 26(27).06.2018 по 25.06.2021 (досрочное погашение в полном объеме 01.07.2019 года)	186	7,96	40 563,3
5	Государственный контракт №01302000024187001064-0080152-01 от 25 июня 2018 года	500 000,0	с 26(27).06.2018 по 25.06.2021 (досрочное погашение в полном объеме 01.07.2019 года)	186	7,96	20 281,6
6	Государственный контракт №01302000024187001065-0080152-01 от 25 июня 2018 года	861 307,1	с 26(27).06.2018 по 25.06.2021 (досрочное погашение в полном объеме 01.07.2019 года)	186	7,96	34 937,4
7	Государственный контракт №01302000024187001066-0080152-01 от 25 июня 2018 года	249 986,0	с 26(27).06.2018 по 25.06.2021 (досрочное погашение в полном объеме 01.07.2019 года)	186	7,96	10 140,3
	<b>Итого по кредитам кредитных организаций 2018 года</b>	<b>4 111 293,1</b>				<b>132 528,7</b>
	<b>ВСЕГО по КРЕДИТАМ КРЕДИТНЫХ ОРГАНИЗАЦИЙ</b>					<b>132 528,7</b>
<b>2.</b>	<b>Бюджетные кредиты из федерального бюджета</b>					
1	Соглашение № 01-01-06/06-101 от 15.04.2010г. (соглашение о реструктуризации от 03.04.2015)	288 399,9	с 15.04.2010 по 30.11.2034	365	0,1%	288,4
2	Соглашение № 01-01-06/06-145 от 19.07.2011г. (соглашение о реструктуризации от 03.04.2015)	282 004,1	с 19.07.2011 по 30.11.2034	365	0,1%	282,0
	<b>Итого по бюджетным кредитам 2010-2011 годов:</b>	<b>570 404,0</b>				<b>570,4</b>
3	Соглашение №01-01-06/06-66 от 26.05.2015 г. (соглашение о реструктуризации от 25.12.2017)	1 082 500,0	с 28.05.2015 по 29.11.2024	365	0,1%	614,2
4	Соглашение №01-01-06/06-111 от 22.07.2015 г. (соглашение о реструктуризации от 25.12.2017)	660 000,0	с 24.07.2015 по 29.11.2024	365	0,1%	374,5



	Государственные контракты	Сумма кредита (тыс.руб.)	Период кредитования	Количество дней в 2019 году	Процентная ставка, % годовых	Расходы на обслуживание государственного долга на 2019 год
5	Соглашение №01-01-06/06-164 от 02.10.2015 (соглашение о реструктуризации от 25.12.2017)	961 580,0	с 05.10.2015 по 29.11.2024	365	0,1%	545,6
6	Соглашение от 28.12.2015 года №01-01-06/06-280 (соглашение о реструктуризации от 25.12.2017)	800 000,0	с 28.12.2015 по 29.11.2024	365	0,1%	453,9
<b>Итого по бюджетным кредитам 2015 года</b>		<b>3 504 080,0</b>				<b>1 988,2</b>
7	Соглашение от 29.02.2016 года №01-01-06/06-37 (соглашение о реструктуризации от 25.12.2017)	7 045 151,0	привлечение с 02.03.2016 по 29.11.2024	365	0,1%	6 662,0
8	Соглашение от 05.08.2016 года №01-01-06/06-150 (соглашение о реструктуризации от 25.12.2017)	1 611 885,0	привлечение с 09.08.2016 по 29.11.2024	365	0,1%	1 524,2
<b>Итого по бюджетным кредитам привлеченным в 2016 году</b>		<b>8 657 036,0</b>				<b>8 186,2</b>
9	Соглашение от 06.04.2017 года №01-01-06/06-121 (соглашение о реструктуризации от 25.12.2017)	4 484 944,0	привлечение с 10.04.2017 по 29.11.2024	365	0,1%	4 241,0
10	Соглашение от 28.06.2017 года №01-01-06/06-176 (соглашение о реструктуризации от 25.12.2017)	1 465 722,0	привлечение с 30.06.2017 по 29.11.2024	365	0,1%	1 386,0
<b>Итого по бюджетным кредитам привлеченным в 2017 году</b>		<b>5 950 666,0</b>				<b>5 627,0</b>
11	Соглашение по предоставлению бюджетных кредитов на пополнение остатков средств на счете областного бюджета	9 000 000,0		90	0,1%	
<b>Итого по бюджетным кредитам из федерального казначейства на пополнение остатков средств на счетах бюджетов субъектов РФ планируемым к привлечению в 2019 - 2021 годах</b>		<b>9 000 000,0</b>				
<b>ИТОГО ПО БЮДЖЕТНЫМ КРЕДИТАМ</b>						<b>16 371,8</b>
<b>Всего расходов на обслуживание государственного долга области</b>						<b>148 900,5</b>
<b>предусмотрено в бюджете</b>						<b>225 354,8</b>
<b>Превышение "+", недостаток "-"</b>						<b>76 454,3</b>

**Расчет верхнего предела государственного внутреннего долга области, в том числе верхнего предела долга по государственным гарантиям области (в целях формирования проекта закона области в внесении изменений в закон области об областном бюджете на текущий финансовый год и плановый период)**

**1. Государственные заимствования области**

№ п/п	Государственные заимствования области	Ед. измерения	Объем государственного долга области на 01 января 2019 года	Изменение объема государственного долга области за 2019 год		Прогноз объема государственного долга области на 01 января 2020 года	Изменение объема государственного долга области за 2020 год		Прогноз объема государственного долга области на 01 января 2021 года	Изменение объема государственного долга области за 2021 год		Прогноз объема государственного долга области на 01 января 2022 года
				увеличение (+)	уменьшение (-)		увеличение (+)	уменьшение (-)		увеличение (+)	уменьшение (-)	
1.1.	Кредиты кредитных организаций	тыс.руб.	4 111 293,1	0,0	4 111 293,1	0,0	0,0	0,0	0,0	0,0	0,0	0,0
	<i>Кредиты кредитных организаций, подлежащие погашению</i>	<i>тыс.руб.</i>			<i>4 111 293,1</i>			<i>0,0</i>			<i>0,0</i>	
	<i>Прогнозный объем привлечения кредитов кредитных организаций</i>	<i>тыс.руб.</i>		<i>0,0</i>			<i>0,0</i>			<i>0,0</i>		
1.2.	Бюджетные кредиты от других бюджетов бюджетной системы Российской Федерации	тыс.руб.	16 445 046,5	0,0	835 507,5	15 609 539,0	9 000 000,0	10 671 015,0	13 938 524,0	9 000 000,0	12 342 030,0	10 596 494,0
	<i>Бюджетные кредиты из федерального бюджета, подлежащие погашению</i>	<i>тыс.руб.</i>			<i>835 507,5</i>			<i>1 671 015,0</i>			<i>3 342 030,0</i>	
	<i>Объем распределенных лимитов бюджетных кредитов из федерального бюджета</i>	<i>тыс.руб.</i>		<i>0,0</i>			<i>0,0</i>			<i>0,0</i>		
	<i>Бюджетные кредиты на пополнение остатков средств на счете областного бюджета</i>	<i>тыс.руб.</i>	<i>0,0</i>	<i>0,0</i>	<i>0,0</i>	<i>0,0</i>	<i>9 000 000,0</i>	<i>9 000 000,0</i>	<i>0,0</i>	<i>9 000 000,0</i>	<i>9 000 000,0</i>	<i>0,0</i>
	<b>Объем государственного долга области по государственным заимствованиям области</b>	<b>тыс.руб.</b>	<b>20 556 339,6</b>	<b>0,0</b>	<b>4 946 800,6</b>	<b>15 609 539,0</b>	<b>9 000 000,0</b>	<b>10 671 015,0</b>	<b>13 938 524,0</b>	<b>9 000 000,0</b>	<b>12 342 030,0</b>	<b>10 596 494,0</b>

**2. Государственные гарантии области**

№ п/п	Принципал/Бенефициар	Ед. измерения	Оценка объема государственного долга области на 01 января 2019 года	Изменение объема государственного долга области за 2019 год		Прогноз объема государственного долга области на 01 января 2020 года	Изменение объема государственного долга области за 2020 год		Прогноз объема государственного долга области на 01 января 2021 года	Изменение объема государственного долга области за 2021 год		Прогноз объема государственного долга области на 01 января 2022 года
				увеличение (+)	уменьшение (-)		увеличение (+)	уменьшение (-)		увеличение (+)	уменьшение (-)	
<b>Предоставленные государственные гарантии области</b>												
1.	АО "Абиогрупп" / АО "Россельхозбанк"	тыс.руб.	115 809,4	0,0	0,0	115 809,4	0,0	0,0	115 809,4	0,0	0,0	115 809,4

138

№ п/п	Принципал/Бенефициар	Ед. измерения	Оценка объема государственного долга области на 01 января 2019 года	Изменение объема государственного долга области за 2019 год		Прогноз объема государственного долга области на 01 января 2020 года	Изменение объема государственного долга области за 2020 год		Прогноз объема государственного долга области на 01 января 2021 года	Изменение объема государственного долга области за 2021 год		Прогноз объема государственного долга области на 01 января 2022 года
				увеличение (+)	уменьшение (-)		увеличение (+)	уменьшение (-)		увеличение (+)	уменьшение (-)	
	<i>Объем государственного долга области по предоставленным государственным гарантиям области</i>	<i>тыс.руб.</i>	115 809,4	0,0	0,0	115 809,4	0,0	0,0	115 809,4	0,0	0,0	115 809,4
<b>Государственные гарантии области, планируемые к предоставлению</b>												
	<i>Объем государственного долга области по планируемым к предоставлению государственным гарантиям области</i>	<i>тыс.руб.</i>	0,0	0,0	0,0	0,0	0,0	0,0	0,0	0,0	0,0	0,0
	<b>Объем государственного долга области по государственным гарантиям области</b>	<b>тыс.руб.</b>	115 809,4			115 809,4			115 809,4			115 809,4
	<b>Верхний предел государственного внутреннего долга области, в том числе верхний предел долга по государственным гарантиям области</b>	<b>тыс.руб.</b>	20 672 149,1			15 725 348,5			14 054 333,5			10 712 303,5
	<b>Объем налоговых и неналоговых доходов областного бюджета</b>	<b>тыс.руб.</b>	64 418 289,6			64 501 100,0			58 443 465,0			64 764 977,0
	<b>Отношение верхнего предела государственного внутреннего долга к объему налоговых и неналоговых доходов областного бюджета</b>	<b>%</b>	32,1%			24,4%			24,0%			16,5%