

# **Расчеты и обоснования**

Расчет ожидаемого поступления в областной бюджет в 2018 году

млн.руб.

Показатели	Учтено при формировании бюджета на 2018г.	Факт за 9 месяцев 2018г.	Предлагаемые поправки	Уточненный план на 2018г.
Налоговые и неналоговые доходы	49 167,7	45 364,6	3 103,2	52 270,8
<i>из них:</i>				
Налог на прибыль организаций	13 063,2	17 631,1	2 900,0	15 963,2
Акцизы на алкогольную продукцию	3 257,6	2 252,1	-226,0	3 031,6
Налог на игорный бизнес	1,8	2,3	1,5	3,3
Налоги, сборы и регулярные платежи за пользование природными ресурсами	34,6	37,9	8,0	42,6
Государственная пошлина	214,6	164,1	3,0	217,6
Доходы от использования имущества, находящегося в государственной и муниципальной собственности	44,6	37,8	0,7	45,3
Платежи при пользовании природными ресурсами	721,3	781,6	385,2	1 106,4
Доходы от оказания платных услуг (работ) и компенсации затрат государства	54,6	43,0	16,3	70,9
Доходы от продажи материальных и нематериальных активов	9,5	18,2	8,6	18,1
Административные платежи	1,1	0,3	-0,7	0,4
Штрафы, санкции, возмещение ущерба	790,3	616,3	6,3	796,5
Прочие неналоговые доходы	0,1	0,3	0,2	0,3

У

Расчет ожидаемого поступления налога на прибыль организаций в областной бюджет в 2018 году

*млн.руб.*

Показатели	Учтено при формировании бюджета на 2018г.	Факт за 9 месяцев 2018г.	Предлагаемые поправки	Уточненный план на 2018г.
<b>Налог на прибыль организаций - всего</b>	<b>13 063,2</b>	<b>17 631,1</b>	<b>2 900,0</b>	<b>15 963,2</b>
<i>из них:</i>				
ПАО "Северсталь" (КГН)	4 155,0	9 375	2 900,0	7 055,0

Расчет ожидаемого поступления акцизов на алкогольную продукцию в областной бюджет в 2018 году

млн.руб.

Показатели	Учтено при формировании бюджета на 2018г.	Факт за 9 месяцев 2018г.	Предлагаемые поправки	Уточненный план на 2018г.
<b>Акцизы на алкогольную продукцию - всего</b>	<b>3 257,6</b>	<b>2 252,1</b>	<b>-226,0</b>	<b>3 031,6</b>
<i>из них:</i>				
Акцизы на алкогольную продукцию с объемной долей этилового спирта свыше 9 процентов, в том числе напитки, изготавливаемые на основе пива, произведенные с добавлением спирта этилового (за исключением пива, вин натуральных, в том числе шампанских, игристых, газированных, шипучих, натуральных напитков с объемной долей этилового спирта не более 6 процентов объема готовой продукции, изготовленных из виноматериалов, произведенных без добавления спирта этилового), производимую на территории Российской Федерации	2 597,3	1 761,9	-226,0	2 371,3

Расчет ожидаемого поступления налога на игорный бизнес в областной бюджет в 2018 году

*тыс.руб.*

Показатели	Учтено при формировании бюджета на 2018г.	Факт за 9 месяцев 2018г.	Предлагаемые поправки	Уточненный план на 2018г.
<b>Налог на игорный бизнес - всего</b>	<b>1 764,0</b>	<b>2 329,0</b>	<b>1 496,0</b>	<b>3 260,0</b>

Расчет ожидаемого поступления налогов, сборов и регулярных платежей за пользование природными ресурсами в областной бюджет в 2018 году

тыс.руб.

Показатели	Учтено при формировании бюджета на 2018г.	Факт за 9 месяцев 2018г.	Предлагаемые поправки	Уточненный план на 2018г.
<b>Налоги, сборы и регулярные платежи за пользование природными ресурсами - всего</b>	<b>34 634,0</b>	<b>37 933,5</b>	<b>8 002,0</b>	<b>42 636,0</b>
<i>из них</i>				
Налог на добычу общераспространенных полезных ископаемых	17 452,0	23 309,9	9 048,0	26 500,0
Налог на добычу прочих полезных ископаемых (кроме полезных ископаемых в виде природных алмазов)	9 546,0	7 420,9	-1 046,0	8 500,0

Расчет ожидаемого поступления государственной пошлины в областной бюджет в 2018 году

тыс. руб.

Показатели	Учено при формировании бюджета на 2018г.	Факт за 9 месяцев 2018г.	Предлагаемые поправки	Уточненный план на 2018г.
<b>Государственная пошлина</b>	<b>214 600,0</b>	<b>164 061,6</b>	<b>3 023,0</b>	<b>217 623,0</b>
<i>из нее администрируемые:</i>				
<b>Департаментом образования области</b>	<b>2 328,5</b>	<b>1 393,0</b>	<b>-516,0</b>	<b>1 812,5</b>
Государственная пошлина за совершение действий, связанных с лицензированием, с проведением аттестации в случаях, если такая аттестация предусмотрена законодательством РФ, зачисляемая в бюджеты субъектов РФ	1 293,0	478,0	-713,0	580,0
Государственная пошлина за действия органов исполнительной власти субъектов РФ, связанные с государственной аккредитацией образовательных учреждений, осуществляемой в пределах переданных полномочий РФ в области образования	948,0	815,0	182,0	1 130,0
Государственная пошлина за действия органов исполнительной власти субъектов РФ по проставлению апостиля на документах государственного образца об образовании, об ученых степенях и ученых званиях в пределах переданных полномочий РФ в области образования	87,5	100,0	15,0	102,5
<b>Департаментом природных ресурсов и охраны окружающей среды области</b>	<b>1 390,0</b>	<b>1 190,2</b>	<b>0,0</b>	<b>1 390,0</b>
Государственная пошлина за совершение действий, связанных с лицензированием, с проведением аттестации в случаях, если такая аттестация предусмотрена законодательством РФ, зачисляемая в бюджеты субъектов РФ	465,0	606,1	235,0	700,0
Государственная пошлина за выдачу разрешения на выброс вредных (загрязняющих) веществ в атмосферный воздух стационарных источников, находящихся на объектах хозяйственной и иной деятельности, не подлежащих федеральному государственному экологическому контролю	280,0	311,5	65,0	345,0
Государственная пошлина за выдачу исполнительными органами государственной власти субъектов РФ документа об утверждении нормативов образования отходов производства и потребления и лимитов на их размещение, а также за переоформление и выдачу дубликата указанного документа	645,0	272,6	-300,0	345,0
<b>Управлением Государственной инспекции по надзору за техническим состоянием самоходных машин и других видов техники области</b>	<b>17 461,0</b>	<b>17 606,4</b>	<b>3 539,0</b>	<b>21 000,0</b>
Государственная пошлина за проведение уполномоченными органами исполнительной власти субъектов РФ государственного технического осмотра, регистрации тракторов, самоходных и иных машин, за выдачу удостоверений тракториста- машиниста (тракториста)	17 461,0	17 606,4	3 539,0	21 000,0
<b>Управлением ФНС по Вологодской области</b>	<b>1 620,0</b>	<b>1 926,9</b>	<b>880,0</b>	<b>2 500,0</b>
Государственная пошлина за государственную регистрацию юридического лица, физических лиц в качестве индивидуальных предпринимателей, изменений, вносимых в учредительные документы юридического лица, за государственную регистрацию ликвидации юридического лица и другие юридически значимые действия (при обращении через многофункциональные центры)	1 620,0	1 926,9	880,0	2 500,0
<b>Управлением МВД по Вологодской области</b>	<b>14 168,0</b>	<b>9 041,1</b>	<b>-880,0</b>	<b>13 288,0</b>
Государственная пошлина за совершение действий, связанных с приобретением гражданства РФ или выходом из гражданства РФ, а также с въездом в РФ или выездом из РФ (при обращении через многофункциональные центры)	5 330,0	2 380,3	-880,0	4 450,0
Государственная пошлина за выдачу и обмен паспорта гражданина РФ (при обращении через многофункциональные центры)	6 680,0	3 999,6	-942,0	5 738,0
Государственная пошлина за государственную регистрацию транспортных средств и иные юридически значимые действия уполномоченных федеральных государственных органов, связанные с изменением и выдачей документов на транспортные средства, регистрационных знаков, водительских удостоверений (при обращении через многофункциональные центры)	2 158,0	2 661,2	942,0	3 100,0

Расчет ожидаемого поступления платежей при пользовании природными ресурсами в областной бюджет  
в 2018 году

тыс. руб.

Показатели	Учтено при формировании бюджета на 2018г.	Факт за 9 месяцев 2018г.	Предлагаемые поправки	Уточненный план на 2018г.
<b>Платежи при пользовании природными ресурсами</b>	<b>721 270,0</b>	<b>781 621,5</b>	<b>385 151,0</b>	<b>1 106 421,0</b>
<i>из них администрируемые:</i>				
<i>Департаментом природных ресурсов и охраны окружающей среды области:</i>	<b>230,0</b>	<b>335,0</b>	<b>120,0</b>	<b>350,0</b>
Плата за проведение государственной экспертизы запасов полезных ископаемых, геологической, экономической и экологической информации о предоставляемых в пользование участках недр	230,0	335,0	120,0	350,0
<i>Департаментом лесного комплекса области:</i>	<b>682 073,0</b>	<b>737 943,6</b>	<b>368 311,0</b>	<b>1 050 384,0</b>
Плата за использование лесов, расположенных на землях лесного фонда, в части, превышающей минимальный размер платы по договору купли-продажи лесных насаждений	213 617,0	251 118,8	151 223,0	324 840,0
Плата за использование лесов, расположенных на землях лесного фонда, в части, превышающей минимальный размер арендной платы	289 088,0	371 103,9	243 456,0	472 544,0
Плата за использование лесов, расположенных на землях лесного фонда, в части платы по договору купли-продажи лесных насаждений для собственных нужд	179 368,0	115 721,0	-26 368,0	153 000,0
<i>Управлением Росприроднадзора по Вологодской области:</i>	<b>35 264,0</b>	<b>41 262,7</b>	<b>16 720,0</b>	<b>51 984,0</b>
Плата за выбросы загрязняющих веществ в атмосферный воздух стационарными объектами	8 557,0	8 279,8	1 965,6	10 522,6
Плата за сбросы загрязняющих веществ в водные объекты	2 820,0	3 883,1	1 722,8	4 542,8
Плата за размещение отходов производства	23 887,0	29 099,8	13 031,6	36 918,6



Расчет ожидаемого поступления доходов от использования имущества, находящегося в государственной и муниципальной собственности, в областной бюджет в 2018 году

*тыс. руб.*

Показатели	Учтено при формировании бюджета на 2018г.	Факт за 9 месяцев 2018г.	Предлагаемые поправки	Уточненный план на 2018г.
<b>Доходы от использования имущества, находящегося в государственной и муниципальной собственности</b>	<b>44 620,0</b>	<b>37 752,0</b>	<b>715,0</b>	<b>45 335,0</b>
<i>из них:</i>				
Проценты, полученные от предоставления бюджетных кредитов внутри страны	<b>4 544,0</b>	<b>3 111,2</b>	<b>715,0</b>	<b>5 259,0</b>
<i>администрируемые:</i>				
Департаментом сельского хозяйства и продовольственных ресурсов области:	0,0	0,0	1 459,0	1 459,0
Департаментом финансов области	4 544,0	3 111,2	-744,0	3 800,0

Расчет ожидаемого поступления доходов от оказания платных услуг (работ) и компенсации затрат государства в областной бюджет в 2018 году

*тыс. руб.*

Показатели	Учтено при формировании бюджета на 2018г.	Факт за 9 месяцев 2018г.	Предлагаемые поправки	Уточненный план на 2018г.
<b>Доходы от оказания платных услуг (работ) и компенсации затрат государства</b>	<b>54 572,0</b>	<b>43 046,7</b>	<b>16 336,2</b>	<b>70 908,2</b>
<i>из них администрируемые:</i>				
Законодательным Собранием области	0,0	62,6	62,5	62,5
Правительством области	390,0	459,5	52,5	442,5
Департаментом культуры и туризма области	2 300,0	1 807,4	753,0	3 053,0
Департаментом здравоохранения области	2 200,0	5 609,0	20 108,0	22 308,0
Департаментом сельского хозяйства и продовольственных ресурсов области	17 510,0	9 654,4	-5 010,0	12 500,0
Департаментом по обеспечению деятельности мировых судей области	0,0	199,5	231,0	231,0
Департаментом лесного комплекса области	859,0	487,6	-334,0	525,0
Департаментом топливно-энергетического комплекса и тарифного регулирования области	34,0	6,1	-27,9	6,1
Департаментом государственного управления и кадровой политики области	0,0	0,6	0,6	0,6
Комитетом гражданской защиты и социальной безопасности области	70,0	43,8	-26,7	43,3
Избирательной комиссией области	91,0	287,9	196,0	287,0
Департаментом стратегического планирования области	57,0	-0,8	-57,0	0,0
Департаментом по охране, контролю и регулированию использования объектов животного мира области	0,0	23,8	23,8	23,8
Департаментом труда и занятости населения области	886,0	1 126,2	322,7	1 208,7
Комитетом информационных технологий и телекоммуникаций области	1,0	1,2	0,2	1,2
Комитетом государственного заказа области	0,0	41,4	41,4	41,4

Расчет ожидаемого поступления доходов от продажи материальных и нематериальных активов в  
областной бюджет в 2018 году

*тыс. руб.*

Показатели	Учтено при формировании бюджета на 2018г.	Факт за 9 месяцев 2018г.	Предлагаемые поправки	Уточненный план на 2018г.
<b>Доходы от продажи материальных и нематериальных активов</b>	<b>9 477,0</b>	<b>18 175,7</b>	<b>8 626,0</b>	<b>18 103,0</b>
<i>из них администрируемые Департаментом имущественных отношений области:</i>				
Доходы от реализации иного имущества, находящегося в собственности субъектов Российской Федерации (за исключением имущества автономных учреждений субъектов Российской Федерации, а также имущества государственных унитарных предприятий субъектов Российской Федерации, в том числе казенных), в части реализации основных средств по указанному имуществу	7 536,0	9 383,1	1 847,0	9 383,0
Доходы от продажи земельных участков, находящихся в собственности субъектов Российской Федерации (за исключением земельных участков бюджетных и автономных учреждений субъектов Российской Федерации)	1 941,0	8 720,5	6 779,0	8 720,0

Расчет ожидаемого поступления административных платежей в областной бюджет в 2018 году

тыс. руб.

Показатели	Учтено при формировании бюджета на 2018г.	Факт за 9 месяцев 2018г.	Предлагаемые поправки	Уточненный план на 2018г.
<b>Административные платежи - всего</b>	<b>1 100,0</b>	<b>318,0</b>	<b>-697,0</b>	<b>403,0</b>
<i>из них администрируемые Департаментом дорожного хозяйства и транспорта области:</i>	<b>730,0</b>	<b>215,0</b>	<b>-430,0</b>	<b>300,0</b>
Платежи, взимаемые государственными органами (организациями) субъектов Российской Федерации за выполнение определенных функций	730,0	215,0	-430,0	300,0
<i>из них администрируемые Департаментом природных ресурсов и охраны окружающей среды области:</i>	<b>370,0</b>	<b>103,0</b>	<b>-267,0</b>	<b>103,0</b>
Сборы, вносимые заказчиками документации, подлежащей государственной экологической экспертизе, организация и проведение которой осуществляется органами государственной власти субъектов Российской Федерации, рассчитанные в соответствии со сметой расходов на проведение государственной экологической экспертизы	370,0	103,0	-267,0	103,0

Расчет ожидаемого поступления штрафов, санкций, возмещения ущерба в областной бюджет в 2018 году

тыс. руб.

Показатели	Учтено при формировании бюджета на 2018г.	Факт за 9 месяцев 2018г.	Предлагаемые поправки	Уточненный план на 2018г.
<b>Штрафы, санкции, возмещение ущерба - всего</b>	<b>790 272,0</b>	<b>616 252,8</b>	<b>6 312,3</b>	<b>796 584,3</b>
<i>из них администрируемые:</i>				
Законодательным Собранием области	0,0	13,3	13,3	13,3
Контрольно-счетной палатой области	20,0	89,8	79,8	99,8
Департаментом по обеспечению деятельности мировых судей области	0,0	1,8	1,7	1,7
Департаментом природных ресурсов и охраны окружающей среды области	900,0	321,6	-578,0	322,0
Департаментом лесного комплекса области	4 901,0	3 314,5	165,7	5 066,7
Департаментом топливно-энергетического комплекса и тарифного регулирования области	257,0	50,0	-157,0	100,0
Комитетом гражданской защиты и социальной безопасности области	24,0	411,7	387,0	411,0
Департаментом труда и занятости области	40,0	44,9	10,0	50,0
Комитетом государственного заказа области	0,0	39,8	39,8	39,8
Территориальным отделом Ространснадзора по Вологодской области	1 100,0	5 315,3	5 400,0	6 500,0
Управлением МЧС России по Вологодской области	550,0	1 379,6	950,0	1 500,0

72

Расчет ожидаемого поступления прочих неналоговых доходов в областной бюджет в 2018 году

тыс. руб.

Показатели	Учтено при формировании бюджета на 2018г.	Факт за 9 месяцев 2018г.	Предлагаемые поправки	Уточненный план на 2018г.
<b>Прочие неналоговые доходы - всего</b>	<b>93,0</b>	<b>304,8</b>	<b>240,0</b>	<b>333,0</b>
<i>из них администрируемые:</i>				
Департаментом дорожного хозяйства и транспорта области	0,0	60,0	59,0	59,0
Департаментом лесного комплекса области	0,0	153,3	153,0	153,0
Департаментом топливно-энергетического комплекса и тарифного регулирования области	60,0	81,0	51,0	111,0
Департаментом по охране, контролю и регулированию использования объектов животного мира области	23,0	0,0	-23,0	0,0



# ПРАВИТЕЛЬСТВО РОССИЙСКОЙ ФЕДЕРАЦИИ

## ПОСТАНОВЛЕНИЕ

от 8 августа 2018 г. № 930

МОСКВА

### О предоставлении в 2018 году бюджетам субъектов Российской Федерации дотаций в целях стимулирования роста налогового потенциала по налогу на прибыль организаций

Правительство Российской Федерации **п о с т а н о в л я е т :**

1. Выделить Министерству финансов Российской Федерации из резервного фонда Правительства Российской Федерации в 2018 году бюджетные ассигнования в размере 30622177 тыс. рублей на предоставление бюджетам субъектов Российской Федерации дотаций в целях стимулирования роста налогового потенциала по налогу на прибыль организаций в рамках подпрограммы "Выравнивание финансовых возможностей бюджетов субъектов Российской Федерации и местных бюджетов" государственной программы Российской Федерации "Развитие федеративных отношений и создание условий для эффективного и ответственного управления региональными и муниципальными финансами".

2. Утвердить прилагаемые:


методику распределения дотаций между бюджетами субъектов Российской Федерации в целях стимулирования роста налогового потенциала по налогу на прибыль организаций на 2018 год;

распределение дотаций между бюджетами субъектов Российской Федерации в целях стимулирования роста налогового потенциала по налогу на прибыль организаций на 2018 год.

Председатель Правительства Российской Федерации



Д.Медведев



УТВЕРЖДЕНА  
постановлением Правительства  
Российской Федерации  
от 8 августа 2018 г. № 930

## МЕТОДИКА

### распределения дотаций между бюджетами субъектов Российской Федерации в целях стимулирования роста налогового потенциала по налогу на прибыль организаций на 2018 год

1. Распределение дотаций в целях стимулирования роста налогового потенциала по налогу на прибыль организаций (далее - дотации) в 2018 году осуществляется между бюджетами субъектов Российской Федерации на основании данных формы статистической налоговой отчетности № 1-НМ "Отчет о начислении и поступлении налогов, сборов и иных обязательных платежей в бюджетную систему Российской Федерации" о поступлении по состоянию на 1 января 2016 г., 1 января 2017 г. и 1 января 2018 г. налога на прибыль организаций по налоговой ставке, установленной пунктом 1 статьи 284 Налогового кодекса Российской Федерации для исчисления в федеральный бюджет суммы налога на прибыль организаций.

2. Размер дотации, предоставляемой бюджету  $i$ -го субъекта Российской Федерации в 2018 году ( $D_i$ ), определяется по формуле:

$$D_i = D \times \frac{ПП_i}{\sum_{i=1}^n ПП_i},$$

где:

$D$  - общий объем дотаций, распределяемый между бюджетами субъектов Российской Федерации в 2018 году;

$ПП_i$  - положительный прирост поступлений по налогу на прибыль организаций по налоговой ставке, установленной пунктом 1 статьи 284 Налогового кодекса Российской Федерации для исчисления в федеральный



бюджет суммы налога на прибыль организаций, на территории i-го субъекта Российской Федерации;

n - количество субъектов Российской Федерации с положительным приростом поступлений по налогу на прибыль организаций по налоговой ставке, установленной пунктом 1 статьи 284 Налогового кодекса Российской Федерации для исчисления в федеральный бюджет суммы налога на прибыль организаций.

3. Размер дотации, предоставляемой бюджету i-го субъекта Российской Федерации в 2018 году (Д<sub>i</sub>), рассчитанный в соответствии с пунктом 2 настоящей методики, не может превышать положительный прирост поступлений по налогу на прибыль организаций по налоговой ставке, установленной пунктом 1 статьи 284 Налогового кодекса Российской Федерации для исчисления в федеральный бюджет суммы налога на прибыль организаций, на территории i-го субъекта Российской Федерации (ПП<sub>i</sub>).

4. Субъектам Российской Федерации, у которых уровень расчетной бюджетной обеспеченности после распределения дотаций на выравнивание бюджетной обеспеченности субъектов Российской Федерации на 2018 год, рассчитанный в соответствии с методикой распределения дотаций на выравнивание бюджетной обеспеченности субъектов Российской Федерации, утвержденной постановлением Правительства Российской Федерации от 22 ноября 2004 г. № 670 "О распределении дотаций на выравнивание бюджетной обеспеченности субъектов Российской Федерации", превышает 1,5, дотация предусматривается в размере 50 процентов размера дотации, предоставляемой бюджету i-го субъекта Российской Федерации в 2018 году (Д<sub>i</sub>), рассчитанного в соответствии с пунктом 2 настоящей методики.

5. Положительный прирост поступлений по налогу на прибыль организаций по налоговой ставке, установленной пунктом 1 статьи 284 Налогового кодекса Российской Федерации для исчисления в федеральный бюджет суммы налога на прибыль организаций, на территории i-го субъекта Российской Федерации (ПП<sub>i</sub>) определяется по формуле:

$$ПП_i = ПНП_i^{2017c} - \frac{ПНП_i^{2015} + ПНП_i^{2016}}{2},$$

где:

$\text{ПНП}_i^{2015}$  - размер поступления по налогу на прибыль организаций по налоговой ставке, установленной пунктом 1 статьи 284 Налогового кодекса Российской Федерации для исчисления в федеральный бюджет суммы налога на прибыль организаций, на территории  $i$ -го субъекта Российской Федерации по состоянию на 1 января 2016 г.;

$\text{ПНП}_i^{2016}$  - размер поступления по налогу на прибыль организаций по налоговой ставке, установленной пунктом 1 статьи 284 Налогового кодекса Российской Федерации для исчисления в федеральный бюджет суммы налога на прибыль организаций, на территории  $i$ -го субъекта Российской Федерации по состоянию на 1 января 2017 г.;

$\text{ПНП}_i^{2017c}$  - размер поступления по налогу на прибыль организаций по налоговой ставке, установленной пунктом 1 статьи 284 Налогового кодекса Российской Федерации для исчисления в федеральный бюджет суммы налога на прибыль организаций, на территории  $i$ -го субъекта Российской Федерации по состоянию на 1 января 2018 г. (в сопоставимых условиях).

При этом должно выполняться условие:

$$\text{ПНП}_i^{2017c} > \frac{\text{ПНП}_i^{2015} + \text{ПНП}_i^{2016}}{2}.$$

б. Размер поступления по налогу на прибыль организаций по налоговой ставке, установленной пунктом 1 статьи 284 Налогового кодекса Российской Федерации для исчисления в федеральный бюджет суммы налога на прибыль организаций, на территории  $i$ -го субъекта Российской Федерации по состоянию на 1 января 2018 г. (в сопоставимых условиях) ( $\text{ПНП}_i^{2017c}$ ) определяется по формуле:

$$\text{ПНП}_i^{2017c} = \frac{\text{ПНП}_i^{2017} \times \text{НС}_{2015/2016}}{\text{НС}_{2017}},$$

где:

$\text{ПНП}_i^{2017}$  - размер поступления по налогу на прибыль организаций по налоговой ставке, установленной пунктом 1 статьи 284 Налогового кодекса Российской Федерации для исчисления в федеральный бюджет суммы налога на прибыль организаций, на территории  $i$ -го субъекта Российской Федерации по состоянию на 1 января 2018 г.;

НСт<sub>2015/2016</sub> - налоговая ставка, установленная пунктом 1 статьи 284 Налогового кодекса Российской Федерации для исчисления в федеральный бюджет суммы налога на прибыль организаций в 2015 и 2016 годах (2 процента);

НСт<sub>2017</sub> - налоговая ставка, установленная пунктом 1 статьи 284 Налогового кодекса Российской Федерации для исчисления в федеральный бюджет суммы налога на прибыль организаций в 2017 году (3 процента).

7. При определении размера поступления по налогу на прибыль организаций по налоговой ставке, установленной пунктом 1 статьи 284 Налогового кодекса Российской Федерации для исчисления в федеральный бюджет суммы налога на прибыль организаций, на территории *i*-го субъекта Российской Федерации по состоянию на 1 января 2016 г., 1 января 2017 г., 1 января 2018 г. ( $\text{ПНП}_i^{2015}$ ,  $\text{ПНП}_i^{2016}$ ,  $\text{ПНП}_i^{2017}$ ) исключаются суммы поступлений по налогу на прибыль организаций по налоговой ставке, установленной пунктом 1 статьи 284 Налогового кодекса Российской Федерации для исчисления в федеральный бюджет суммы налога на прибыль организаций, на территории *i*-го субъекта Российской Федерации по консолидированным группам налогоплательщиков (за исключением консолидированных групп налогоплательщиков, участники которых расположены на территории одного субъекта Российской Федерации), по крупнейшим налогоплательщикам и крупнейшим банкам по состоянию на 1 января 2016 г., 1 января 2017 г., 1 января 2018 г.

УТВЕРЖДЕНО  
постановлением Правительства  
Российской Федерации  
от 8 августа 2018 г. № 930

**РАСПРЕДЕЛЕНИЕ**

**дотаций между бюджетами субъектов Российской Федерации в целях стимулирования роста налогового потенциала по налогу на прибыль организаций на 2018 год**

Субъект Российской Федерации	Размер дотации (тыс. рублей)
Республика Адыгея	7332
Республика Алтай	16295
Республика Башкортостан	392476
Республика Дагестан	37008
Кабардино-Балкарская Республика	9349
Республика Калмыкия	3078
Карачаево-Черкесская Республика	16981
Республика Коми	11344
Республика Марий Эл	182344
Республика Мордовия	28993
Республика Саха (Якутия)	388158
Республика Северная Осетия - Алания	15756
Республика Татарстан	905939
Республика Тыва	31872
Удмуртская Республика	104625
Республика Хакасия	66354
Чеченская Республика	16583

Субъект Российской Федерации	Размер дотации (тыс. рублей)
Чувашская Республика - Чувашия	26944
Забайкальский край	115896
Камчатский край	47676
Краснодарский край	405694
Красноярский край	1648399
Пермский край	527860
Приморский край	325544
Ставропольский край	191256
Хабаровский край	189619
Архангельская область	39191
Астраханская область	2653433
Белгородская область	1079746
Брянская область	68563
Вологодская область	249242
Ивановская область	56452
Иркутская область	556269
Калининградская область	28784
Калужская область	682284
Кемеровская область	2956813
Кировская область	25389
Костромская область	260274
Курганская область	4191
Курская область	394449
Ленинградская область	434249
Липецкая область	72051
Московская область	2756152
Нижегородская область	387543
Новосибирская область	539034
Орловская область	8856

Субъект Российской Федерации	Размер дотации (тыс. рублей)
Пензенская область	114789
Псковская область	18396
Ростовская область	184807
Рязанская область	125147
Саратовская область	126489
Свердловская область	1444995
Смоленская область	73504
Тверская область	149562
Тульская область	28159
Тюменская область	611075
Челябинская область	749664
Ярославская область	273694
Город Москва	5489262
Город Санкт-Петербург	1063220
Еврейская автономная область	2474
Ханты-Мансийский автономный округ - Югра	235052
Ямало-Ненецкий автономный округ	965548
Всего	30622,77

22



directum\_vlg-26533-36262509

**Правительство**

**Регистрационная карточка № ВХ.01-22420/18**

Вид документа: Письмо входящее

Дата регистрации: 14.08.2018

Корреспондент: Правительство Российской Федерации

Дата

№ Документа

08.08.2018

930

Содержание документа:

О предоставлении в 2018 году бюджетам субъектов РФ дотаций

Тематика: Постановление Правительства РФ

Подписал: Д.Медведев

Отправлен на рассмотрение: Кувшинников Олег Александрович



# ПРАВИТЕЛЬСТВО РОССИЙСКОЙ ФЕДЕРАЦИИ

## РАСПОРЯЖЕНИЕ

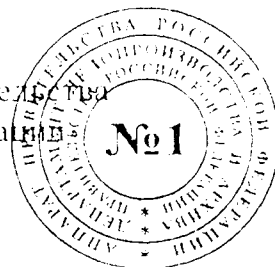
от 3 июля 2018 г. № 1350-р

МОСКВА

1. Выделить в 2018 году Росводресурсам из резервного фонда Правительства Российской Федерации бюджетные ассигнования в размере 14103,6 тыс. рублей на предоставление субсидии из федерального бюджета бюджету Вологодской области на реализацию объекта "Берегоукрепительные работы Рыбинского водохранилища в районе д. Вичелово-Костяевка Череповецкого района Вологодской области (1 и 3 участок)", софинансирование которого осуществлялось в рамках реализации мероприятия "Софинансирование строительства, реконструкции прочих сооружений инженерной защиты, берегоукрепления, реконструкции гидротехнических сооружений противопоаводкового назначения в рамках государственных целевых программ субъектов Российской Федерации" федеральной целевой программы "Развитие водохозяйственного комплекса Российской Федерации в 2012 - 2020 годах", в целях защиты от негативного воздействия вод населения численностью 78 человек, объектов экономики и инженерной инфраструктуры (протяженность сооружения инженерной защиты - 2415 метров, завершение строительства объекта - 2019 год).

2. Росводресурсам заключить с Правительством Вологодской области соглашение о предоставлении в 2018 году субсидии, указанной в пункте 1 настоящего распоряжения.

Председатель Правительства  
Российской Федерации



Д. Медведев



24

**УВЕДОМЛЕНИЕ № 190-2018-1-049**  
**о предоставлении субсидии, субвенции, иного межбюджетного**  
**трансферта, имеющих целевое назначение**  
**на 2018 год и плановый период 2019 и 2020 годов**  
**от 29 августа 2018 г.**

КОДЫ	
Форма по ОКУД	0504320
Дата	29.08.2018
по Сводному реестру	00100092
по ОКМО	00000000
по Сводному реестру	19200011
по ОКМО	19000000
по Сводному реестру	00100052
код по БК	052 0406 28 6 99 5016F 500
по ОКЕИ	384

*От кого:*  
 Финансовый орган (орган управления государственным внебюджетным фондом)

МИНИСТЕРСТВО ФИНАНСОВ РОССИЙСКОЙ ФЕДЕРАЦИИ  
 федеральный бюджет

*Кому:*  
 Финансовый орган (орган управления государственным внебюджетным фондом)

ДЕПАРТАМЕНТ ФИНАНСОВ ВОЛОГОДСКОЙ ОБЛАСТИ  
 бюджет Вологодской области

Главный распорядитель средств бюджета, из которого осуществляется предоставление межбюджетного трансферта  
 Межбюджетный трансферт  
 Единица измерения: тыс. руб.

ФЕДЕРАЛЬНОЕ АГЕНТСТВО ВОДНЫХ РЕСУРСОВ  
 Субсидии на мероприятия федеральной целевой программы "Развитие водохозяйственного комплекса Российской Федерации в 2012 - 2020 годах" за счет средств резервного фонда Правительства Российской Федерации

*В соответствии с*

распоряжением Правительства Российской Федерации от 03.07.2018 №1350-р «О выделении Росводресурсам в 2018 году из резервного фонда Правительства Российской Федерации бюджетных ассигнований на предоставление субсидии из федерального бюджета бюджету Вологодской области на реализацию объекта «Берегоукрепительные работы Рыбинского водохранилища в районе д. Вичелово-Костяевка Череповецкого района Вологодской области (1 и 3 участок)»  
*предусмотрено предоставление межбюджетного трансферта*

Сумма субсидии, субвенции, иного межбюджетного трансферта, имеющего целевое назначение: сумма изменений

2018 год (+ -)		2019 год (+ -)		2020 год (+ -)	
1	2	3	4	5	6
	14 103,6		0,0		0,0

Руководитель (уполномоченное лицо)

Первый заместитель Министра финансов (подпись)

Нестеренко Татьяна Геннадьевна (расшифровка подписи)

Подлинник электронного документа, подписанного ЭП, хранится в подсистеме бюджетного планирования государственной интегрированной информационной системы управления общественными финансами "Электронный бюджет".

**Сведения о сертификате ЭП**

Кому выдан: Нестеренко Татьяна Геннадьевна,  
 Первый заместитель Министра.  
 Кем выдан: "ОАО "НИИ"

Действителен с 12.07.2018 до 12.07.2019

Ответственный исполнитель


Ведущий эксперт (подпись)

Коваленко О.В. (фамилия, инициалы)

IP телефон: 1968  
 телефон с кодом города: население: пункт

Номер страницы: 1  
 Всего страниц: 2

Сформировано в подсистеме бюджетного планирования государственной интегрированной информационной системы управления общественными финансами "Электронный бюджет"

Получатель ООО "СК Гарант"		ИТОГО	Г. КОБЕКУРЬ ПРОДУКЦИЯ
----------------------------------	---	-------	--------------------------

25

МИНИСТЕРСТВО ПРИРОДНЫХ РЕСУРСОВ И ЭКОЛОГИИ  
РОССИЙСКОЙ ФЕДЕРАЦИИ

ФЕДЕРАЛЬНОЕ АГЕНТСТВО ВОДНЫХ РЕСУРСОВ  
(Росводресурсы)

**П Р И К А З**

Москва

07 августа 2018 г.

№ 171

О внесении изменений в приказ Федерального агентства водных ресурсов от 09 июля 2018 г. № 145 «О передаче полномочий получателя средств федерального бюджета по перечислению субсидий бюджетам субъектов Российской Федерации из резервного фонда Правительства Российской Федерации на мероприятия в области использования и охраны водных объектов федеральной целевой программы «Развитие водохозяйственного комплекса Российской Федерации в 2012-2020 годах»

В соответствии с положениями статьи 130 Бюджетного кодекса Российской Федерации от 31 июля 1998 г. № 145-ФЗ, Положением о Федеральном агентстве водных ресурсов, утвержденным постановлением Правительства Российской Федерации от 16 июля 2010 г. № 182 (с изменениями и дополнениями), приказом Федерального казначейства от 30 ноября 2017 г. № 32я «О Порядке осуществления территориальными органами Федерального казначейства полномочий получателя средств федерального бюджета (бюджета субъекта Российской Федерации) по перечислению межбюджетных трансфертов, предоставляемых из федерального бюджета (бюджета субъекта Российской Федерации, бюджету субъекта Российской Федерации (местному бюджету) в форме субсидий, субвенций и иных межбюджетных трансфертов, имеющих целевое назначение», распоряжениями Правительства Российской Федерации от 26 мая 2018 г. № 1062-р, от 03 июля 2018 г. № 1350-р, от 03 июля 2018 г. № 1351-р, от 03 июля 2018 г. № 1352-р и от 07 июля 2018 г. № 1399-р и приказом взыскать:

1. Внести изменения в пункт 1 приказа Федерального агентства водных ресурсов от 09 июля 2018 г. № 145 «О передаче полномочий получателя средств федерального бюджета по перечислению субсидий бюджетам субъектов Российской Федерации из резервного фонда Правительства

17 08 2018  
07.08.2018

Российской Федерации на мероприятия в области использования и охраны водных объектов федеральной целевой программы «Развитие водохозяйственного комплекса Российской Федерации в 2012-2020 годах», изложив его в новой редакции:

«1. Передать территориальным органам Федерального казначейства, утвержденным приказом Минфина России от 04 июля 2005 г. № 164 «Об утверждении схемы размещения территориальных органов Федерального казначейства», полномочия Федерального агентства водных ресурсов как получателя средств федерального бюджета по перечислению по коду бюджетной классификации расходов федерального бюджета 052 04 02 09 5016F 522 в бюджеты субъектов Российской Федерации субсидий, предоставляемых из федерального бюджета субъектам Российской Федерации на мероприятия в области использования и охраны водных объектов федеральной целевой программы «Развитие водохозяйственного комплекса Российской Федерации в 2012-2020 годах», учитываемых по коду бюджетной классификации доходов 009 - 02 2007 02 000 151, необходимых для оплаты денежных обязательств по расходам получателей средств бюджетов субъектов Российской Федерации, источником финансового обеспечения которых являются субсидии».

2. Общук координацию и контроль за исполнением настоящего приказа возложить на заместителя руководителя М.А. Тарасова

Брис руководителя



В.А. Никаноров

24

ПЕНСИОННЫЙ ФОНД  
РОССИЙСКОЙ ФЕДЕРАЦИИ

ГОСУДАРСТВЕННОЕ УЧРЕЖДЕНИЕ -  
ОТДЕЛЕНИЕ ПЕНСИОННОГО ФОНДА  
РОССИЙСКОЙ ФЕДЕРАЦИИ  
ПО ВОЛОГОДСКОЙ ОБЛАСТИ  
(ОПФР по Вологодской области)

Лермонтова ул., д.15 а, г. Вологда, 160000  
тел. (8172) 57-19-01, факс (8172) 57-19-29  
Телегайт: 146141 «Вяз» E-mail: 0101@045.PFR.RU  
ОКПО 10569273, ОГРН 1023500873593  
ИНН /КПП 3525009217/352501001

27.07.2018 № 03-24/ 5572  
На № \_\_\_\_\_ от \_\_\_\_\_


Начальнику департамента  
социальной защиты населения  
Вологодской области

Л.В. Каманиной

Уважаемая Лариса Владимировна!

Государственное учреждение — Отделение Пенсионного фонда Российской Федерации по Вологодской области сообщает, что постановлением Правления ПФР от 19 июля 2018 года № 337п выделены бюджетные ассигнования и лимиты бюджетных обязательств на социальную поддержку Героев Социалистического Труда, Героев Труда Российской Федерации и полных кавалеров ордена Трудовой Славы в сумме 25125 (Двадцать пять тысяч сто двадцать пять) рублей на август 2018 года.

Управляющий Отделением



В.Н. Жидков

М.В. Костюничева  
(8 172) 57 19 04

Вх. № 27-1657/18  
25 07 20 18 г.  
Департамент социальной защиты населения

01.08.2018

Поступ. в банк плат.

01.08.2018

Списано со сч. плат.

28  
0401060

ПЛАТЕЖНОЕ ПОРУЧЕНИЕ № 180913

01.08.2018

08

Дата

Вид платежа

Сумма  
прописью

Двадцать пять тысяч сто двадцать пять рублей 00 копеек

ИНН 3525009217	КПП 352501001	Сумма	25125-00		
Государственное учреждение - Отделение Пенсионного фонда Российской Федерации по Вологодской области		Сч. №	40401810719091000026		
Платательщик ОТДЕЛЕНИЕ ВОЛОГДА г. Вологда		БИК	041909001		
Банк плательщика ОТДЕЛЕНИЕ ВОЛОГДА г. Вологда		Сч. №			
Банк получателя ИНН 3525078034		БИК	041909001		
КПП 352501001		Сч. №	40101810700000010002		
УФК по Вологодской области (Департамент социальной защиты населения Вологодской области) л/с 04302000090		Вид оп.	01	Срок плат.	
Получатель		Наз.пл.		Очер. плат.	5
		Код	0	Рез. поле	
00920225198020000151	19701000	0	0	0	1

(12304ПЗ0000) Расходы на реал. мер соц. поддержки Героев Соц.труда, Героев Труда РФ и полных кавалеров ордена Трудовой Славы на август 2018 г.

Назначение платежа

Подписи

Отметки банка

М. П.

"Таблица 99  
приложения 33  
(в редакции Федерального закона  
"О внесении изменений  
в Федеральный закон  
"О федеральном бюджете  
на 2018 год и на плановый  
период 2019 и 2020 годов")

Распределение субсидий на поддержку творческой  
деятельности и техническое оснащение детских и кукольных  
театров на 2018 и 2019 годы

(тыс. рублей)

Наименование субъекта Российской Федерации	2018 год	2019 год
1	2	3
Республика Адыгея (Адыгея)	6 667,0	1 567,0
Республика Алтай	35 727,6	5 327,6
Республика Башкортостан	22 714,2	5 014,2
Республика Бурятия	6 580,3	1 880,3
Республика Дагестан	12 380,3	1 880,3
Республика Ингушетия	12 380,3	1 880,3
Кабардино-Балкарская Республика	3 880,3	1 880,3
Республика Карелия	4 880,3	1 880,3
Республика Коми	21 253,6	1 253,6
Республика Крым	4 625,7	3 760,7
Республика Марий Эл	6 207,3	3 447,3
Республика Мордовия	7 133,9	3 133,9
Республика Саха (Якутия)	6 090,3	1 880,3
Республика Северная Осетия - Алания	12 380,3	1 880,3
Республика Татарстан (Татарстан)	17 937,5	4 387,5
Республика Тыва	7 130,3	1 880,3
Удмуртская Республика	6 567,0	1 567,0
Республика Хакасия	5 680,3	1 880,3
Чеченская Республика	12 380,3	1 880,3
Чувашская Республика - Чувашия	19 147,3	3 447,3
Алтайский край	16 747,3	3 447,3
Забайкальский край	2 380,3	1 880,3

Камчатский край	8 530,3	1 880,3
Краснодарский край	4 387,5	4 387,5
Красноярский край	11 520,5	2 820,5
Пермский край	5 670,5	2 820,5
Приморский край	2 052,0	1 567,0
Ставропольский край	13 880,3	1 880,3
Хабаровский край	7 567,0	1 567,0
Амурская область	7 317,0	1 567,0
Архангельская область	8 557,3	3 447,3
Астраханская область	14 433,9	3 133,9
Белгородская область	8 567,0	1 567,0
Брянская область	13 447,3	3 447,3
Владимирская область	9 577,0	1 567,0
Волгоградская область	18 581,2	6 581,2
Вологодская область	15 387,5	4 387,5
Воронежская область	13 133,9	3 133,9
Ивановская область	10 380,3	1 880,3
Иркутская область	13 033,9	3 133,9
Калининградская область	1 567,0	1 567,0
Калужская область	13 877,1	2 507,1
Кемеровская область	24 700,9	4 700,9
Кировская область	12 760,7	3 760,7
Костромская область	8 080,3	1 880,3
Курганская область	3 580,3	1 880,3
Курская область	6 587,0	1 567,0
Ленинградская область	17 640,2	940,2
Липецкая область	5 553,6	1 253,6
Магаданская область	8 380,3	1 880,3
Московская область	5 479,1	4 074,1
Мурманская область	3 053,6	1 253,6
Нижегородская область	16 924,1	4 074,1
Новосибирская область	14 670,5	2 820,5

Омская область	17 633,9	3 133,9
Оренбургская область	5 820,5	2 820,5
Орловская область	10 110,7	3 760,7
Пензенская область	4 697,3	3 447,3
Псковская область	7 880,3	1 880,3
Ростовская область	8 657,3	3 447,3
Рязанская область	13 933,9	3 133,9
Самарская область	40 028,5	10 028,5
Саратовская область	25 514,2	5 014,2
Сахалинская область	19 440,2	940,2
Свердловская область	23 414,2	5 014,2
Смоленская область	6 567,0	1 567,0
Тамбовская область	9 880,3	1 880,3
Тверская область	9 033,9	3 133,9
Томская область	15 433,9	3 133,9
Тульская область	6 520,5	2 820,5
Тюменская область	2 013,4	313,4
Ульяновская область	14 000,9	4 700,9
Челябинская область	13 400,9	4 700,9
Ярославская область	5 320,5	2 820,5
город федерального значения Москва	1 567,0	1 567,0
город федерального значения Санкт-Петербург	21 241,0	5 641,0
город федерального значения Севастополь	15 885,3	1 880,3
Еврейская автономная область	6 000,0	
Ханты-Мансийский автономный округ - Югра	1 253,6	1 253,6
ВСЕГО	885 000,0	220 000,0";



32

**УВЕДОМЛЕНИЕ № 190-2018-1-019/001**  
**о предоставлении субсидии, субвенции, иного межбюджетного**  
**трансферта, имеющих целевое назначение**  
**на 2018 год и плановый период 2019 и 2020 годов**  
от 5 июля 2018 г.

От кого:

Финансовый орган (орган управления государственным внебюджетным фондом)

Наименование бюджета

Кому:

Финансовый орган (орган управления государственным внебюджетным фондом)

Наименование бюджета

Главный распорядитель средств бюджета, из которого осуществляется предоставление межбюджетного трансферта

Межбюджетный трансферт

Единица измерения: тыс. руб.

МИНИСТЕРСТВО ФИНАНСОВ РОССИЙСКОЙ ФЕДЕРАЦИИ

федеральный бюджет

ДЕПАРТАМЕНТ ФИНАНСОВ ВОЛОГОДСКОЙ ОБЛАСТИ

бюджет Вологодской области

МИНИСТЕРСТВО КУЛЬТУРЫ РОССИЙСКОЙ ФЕДЕРАЦИИ

Субсидии на поддержку творческой деятельности и техническое оснащение детских и кукольных театров

Форма по ОКУД

Дата

по Сводному реестру

по ОКТМО

по Сводному реестру

по ОКТМО

по Сводному реестру

код по БК

по ОКЕИ

КОДЫ

0504320

05.07.2018

00100092

00000000

19200011

19000000

00100054

054 0801 11 4 03 55170 500

384

В соответствии с Федеральным законом от 03.07.2018 № 193-ФЗ «Федеральный закон от 03.07.2018 № 193-ФЗ «О внесении изменений в Федеральный закон» О федеральном бюджете на 2018 год и на плановый период 2019 и 2020 годов»  
предусмотрено предоставление межбюджетного трансферта

Сумма субсидии, субвенции, иного межбюджетного трансферта, имеющего целевое назначение / сумма изменений			
2018 год (+/-)	на плановый период		
	2019 год (+/-)	2020 год (+/-)	
1	2	3	
+11 000,0	0,0	0,0	0,0

Руководитель  
(уполномоченное лицо)

Первый заместитель Министра финансов  
(должность)

(подпись)

Нестеренко Татьяна Геннадьевна  
(расшифровка подписи)

Подлинник электронного документа, подписанного ЭП, хранится в подсистеме бюджетного планирования государственной интегрированной информационной системы управления общественными финансами "Электронный бюджет"

Сведения о сертификате ЭП

Кому выдан: Нестеренко Татьяна Геннадьевна,  
Первый заместитель Министра.  
Кем выдан: УЦ ИИТ (КЗ)

Действителен: с 17.07.2017 до 17.07.2018

Ответственный  
исполнитель

Советник  
(должность)

Задорожный С. В.  
(фамилия, инициалы)

(495)983-3888 \*1276  
(телефон с кодом города,  
населенного пункта)

5 июля 2018 г.

Номер страницы:	1
Всего страниц:	1

Сформировано в подсистеме бюджетного планирования государственной интегрированной информационной системы управления общественными финансами "Электронный бюджет"

Дополнительное соглашение о расторжении Соглашения о предоставлении субсидии бюджету субъекта Российской Федерации из федерального бюджета

г. Москва

«\_\_» \_\_\_\_\_ г.

№ 076-09-2018-010/1

ФЕДЕРАЛЬНОЕ АГЕНТСТВО ПО РЫБОЛОВСТВУ, которому как получателю средств федерального бюджета доведены лимиты бюджетных обязательств на предоставление субсидий бюджетам субъектов Российской Федерации, именуемое в дальнейшем «Агентство», в лице РУКОВОДИТЕЛЯ Шестакова Ильи Васильевича, действующего на основании положения о Федеральном агентстве по рыболовству, утвержденного постановлением Правительства Российской Федерации от 11 июня 2008 г. № 444, с одной стороны, и ПРАВИТЕЛЬСТВО ВОЛОГОДСКОЙ ОБЛАСТИ, именуемое (ая) в дальнейшем «Субъект», в лице Губернатора Вологодской области Кувшинникова Олега Александровича, действующего на основании Устава Вологодской Области от 18 октября 2001 года № 716-ОЗ, с другой стороны, далее при совместном упоминании именуемые «Стороны», в соответствии с пунктом 7.5 Соглашения о предоставлении субсидии бюджету субъекта Российской Федерации из федерального бюджета от 13.02.2018 г. № 076-09-2018-010 заключили настоящее Дополнительное соглашение о расторжении Соглашения о предоставлении субсидии бюджету субъекта Российской Федерации из федерального бюджета от 13.02.2018 № 076-09-2018-010 (далее – Соглашение).

1. Соглашение расторгается с момента вступления в силу настоящего Дополнительного соглашения.

2. Настоящее Дополнительное соглашение о расторжении вступает в силу с даты внесения сведений о нем в реестр соглашений, ведение которого осуществляется Федеральным казначейством.

3. Обязательства Сторон по Соглашению прекращаются с момента вступления в силу настоящего Дополнительного соглашения, за исключением обязательств, предусмотренных пунктами 4.3.5, 4.3.6 Соглашения, которые прекращают свое действие после полного их исполнения.

4. Настоящее Дополнительное соглашение заключено Сторонами в форме электронного документа в государственной интегрированной информационной системе управления общественными финансами «Электронный бюджет» и подписано усиленными квалифицированными электронными подписями лиц, имеющих право действовать от имени каждой из Сторон настоящего Дополнительного соглашения.

## 5. Платежные реквизиты Сторон:

ФЕДЕРАЛЬНОЕ АГЕНТСТВО ПО  
РЫБОЛОВСТВУПРАВИТЕЛЬСТВО ВОЛОГОДСКОЙ  
ОБЛАСТИ

## Место нахождения:

107996. ГОРОД. МОСКВА. БУЛЬВАР  
РОЖДЕСТВЕНСКИЙ. ДОМ 12. 14. 15.  
СТР.1

## Место нахождения:

160000. ВОЛОГОДСКАЯ ОБЛ. Г.  
ВОЛОГДА. УЛ ГЕРЦЕНА. 2

## Банковские реквизиты:

БИК 041909001

Банк ОТДЕЛЕНИЕ ВОЛОГДА

р/с 40105810800000010005

д/с 14301420760

Управление Федерального казначейства по  
Вологодской области

ИНН 7702679523

КПП 770201001

ОГРН 1087746846274

ОКТМО 45379000

## Банковские реквизиты:

БИК 041909001

Банк ОТДЕЛЕНИЕ ВОЛОГДА

р/с 40201810600000000012

д/с 04302000350

Управление Федерального казначейства по  
Вологодской области

ИНН 3525236499

КПП 352501001

ОГРН 1103525003207

ОКТМО 19701000

КБК доходов 010 2 02 25526 02 0000 151

## 6. Подписи Сторон:

РОСРЫБОЛОВСТВО	ПРАВИТЕЛЬСТВО ВОЛОГОДСКОЙ ОБЛАСТИ
_____ /И.В. Шестаков	_____ /О.А. Кувшинников



# ПРАВИТЕЛЬСТВО РОССИЙСКОЙ ФЕДЕРАЦИИ

## РАСПОРЯЖЕНИЕ

от 4 августа 2018 г. № 1620-р

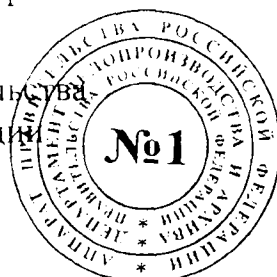
МОСКВА

1. В целях повышения конкурентоспособности российской сельскохозяйственной продукции на внутреннем и внешнем рынках и повышения финансовой устойчивости сельскохозяйственных товаропроизводителей выделить в 2018 году Минсельхозу России из резервного фонда Правительства Российской Федерации бюджетные ассигнования в размере 5000000 тыс. рублей на предоставление субсидий из федерального бюджета бюджетам субъектов Российской Федерации на софинансирование расходных обязательств субъектов Российской Федерации, связанных с оказанием несвязанной поддержки сельскохозяйственным товаропроизводителям в области растениеводства, имея в виду приобретение дизельного топлива на проведение агротехнологических работ в субъектах Российской Федерации не менее 90 тыс. тонн в 2018 году.

2. Утвердить прилагаемое распределение субсидий, предоставляемых в 2018 году за счет средств резервного фонда Правительства Российской Федерации бюджетам субъектов Российской Федерации на софинансирование расходных обязательств субъектов Российской Федерации, связанных с оказанием несвязанной поддержки сельскохозяйственным товаропроизводителям в области растениеводства.

3. Минсельхозу России обеспечить заключение соглашений с высшими исполнительными органами государственной власти субъектов Российской Федерации о предоставлении субсидий, предусмотренных пунктом 1 настоящего распоряжения, предусмотрев в том числе значения целевого показателя эффективности.

Председатель Правительства  
Российской Федерации



Д.Медведев

УТВЕРЖДЕНО  
распоряжением Правительства  
Российской Федерации  
от 4 августа 2018 г. № 1620-р

### РАСПРЕДЕЛЕНИЕ

**субсидий, предоставляемых в 2018 году за счет средств резервного фонда Правительства Российской Федерации бюджетам субъектов Российской Федерации на софинансирование расходных обязательств субъектов Российской Федерации, связанных с оказанием несвязанной поддержки сельскохозяйственным товаропроизводителям в области растениеводства**

Наименование субъекта Российской Федерации	Размер субсидий (тыс. рублей)
Республика Адыгея	13107
Республика Алтай	8654,3
Республика Башкортостан	177561,4
Республика Бурятия	10898,8
Республика Дагестан	15868,3
Республика Ингушетия	3905,8
Кабардино-Балкарская Республика	23476,7
Республика Калмыкия	24038,8
Карачаево-Черкесская Республика	9566,2
Республика Карелия	2950,1
Республика Коми	3059,3
Республика Крым	49588,4
Республика Марий Эл	21713
Республика Мордовия	57215,3
Республика Саха (Якутия)	3087,1

Наименование субъекта Российской Федерации	Размер субсидий (тыс. рублей)
Республика Северная Осетия - Алания	13994,9
Республика Татарстан	185493,6
Республика Тыва	2772,4
Удмуртская Республика	74858,9
Республика Хакасия	18201,5
Чеченская Республика	16211,8
Чувашская Республика	36190,1
Алтайский край	336456,5
Забайкальский край	12752,8
Камчатский край	1513,3
Краснодарский край	219337,3
Красноярский край	108028
Пермский край	55369,1
Приморский край	13324,5
Ставропольский край	209681,6
Хабаровский край	2593,1
Амурская область	22300,9
Архангельская область	6242,8
Астраханская область	2860,2
Белгородская область	72018,6
Брянская область	70645,1
Владимирская область	25032,4
Волгоградская область	186344,6
Вологодская область	32614,6
Воронежская область	139135
Ивановская область	18002,5
Иркутская область	51484,4
Калининградская область	18243,9
Калужская область	26706,8

Наименование субъекта Российской Федерации	Размер субсидий (тыс. рублей)
Кемеровская область	60259,4
Кировская область	67120,8
Костромская область	14928,6
Курганская область	95146
Курская область	88895,8
Ленинградская область	16419,6
Липецкая область	63876,9
Магаданская область	613
Московская область	37265,4
Мурманская область	440,6
Нижегородская область	78563,2
Новгородская область	12365,1
Новосибирская область	165027,3
Омская область	204145,8
Оренбургская область	237815,9
Орловская область	96271,1
Пензенская область	73557,4
Псковская область	20113,7
Ростовская область	311958,4
Рязанская область	71751
Самарская область	105562,1
Саратовская область	200073,5
Сахалинская область	1842,6
Свердловская область	63094,6
Смоленская область	32027,7
Тамбовская область	86854,3
Тверская область	40120,3
Томская область	26516,6
Тульская область	62492,1

Наименование субъекта Российской Федерации	Размер субсидий (тыс. рублей)
Тюменская область	68808,9
Ульяновская область	55284,3
Челябинская область	113426,4
Ярославская область	23461,8
Город Севастополь	92,5
Еврейская автономная область	705,6
Всего	5000000



х) таблицу 91 изложить в следующей редакции:

"Таблица 91  
приложения 33  
(в редакции Федерального закона  
"О внесении изменений  
в Федеральный закон  
"О федеральном бюджете  
на 2018 год и на плановый  
период 2019 и 2020 годов")

Распределение субсидий на возмещение части  
процентной ставки по инвестиционным кредитам (займам)  
в агропромышленном комплексе бюджетам субъектов Российской  
Федерации на 2018 год и на плановый период  
2019 и 2020 годов

(тыс. рублей)

Наименование субъекта Российской Федерации	2018 год	2019 год	2020 год
1	2	3	4
Республика Адыгея (Адыгея)	2 100,0	2 201,7	1 236,9
Республика Алтай	2 114,4	1 966,4	1 444,3
Республика Башкортостан	320 000,0	788 139,3	700 494,0
Республика Бурятия	43 000,0	65 962,7	37 373,1
Республика Дагестан	11 000,0	31 957,7	26 324,9
Республика Ингушетия	200,0	2 779,0	2 592,2
Кабардино-Балкарская Республика	5 000,0	162 660,7	128 817,0
Республика Калмыкия	4 449,8	167 047,5	87 368,5
Карачаево-Черкесская Республика	10 277,8	48 114,1	46 417,1
Республика Карелия	23 500,0	35 451,6	27 391,0
Республика Коми	3 532,0	8 554,8	5 905,7
Республика Марий Эл	510 000,0	903 442,0	605 209,0
Республика Мордовия	323 916,8	500 548,7	417 425,8
Республика Саха (Якутия)	1 740,0	16 705,4	10 510,2
Республика Северная Осетия - Алания	6 400,0	12 154,6	23 314,8
Республика Татарстан (Татарстан)		2 692 404,1	5 702 876,3
Республика Тыва	2,0		
Удмуртская Республика	45 000,0	93 068,7	76 858,0
Республика Хакасия	4 911,6	17 206,0	11 257,3

Чеченская Республика	168 000,0	452 127,6	443 595,2
Чувашская Республика - Чувашия	213 000,0	299 389,0	282 336,7
Алтайский край	190 247,8	1 065 742,9	283 430,2
Забайкальский край	2 487,2	572,5	441,9
Камчатский край	21 906,4	21 036,2	15 359,6
Краснодарский край	275 908,7	598 421,5	460 376,7
Красноярский край	182 380,0	223 645,7	203 498,0
Пермский край	22 000,0	221 656,7	291 886,8
Приморский край	396 000,0	1 654 477,6	4 414 752,4
Ставропольский край	517 400,0	1 265 345,8	1 218 211,1
Хабаровский край	551,8	7 552,0	6 471,0
Амурская область	79 316,0	184 181,2	174 808,0
Архангельская область	11 755,2	23 812,6	14 991,0
Астраханская область	9 987,3	6 146,6	5 395,2
Белгородская область	2 100 000,0	3 628 213,5	2 393 033,5
Брянская область	2 459 242,0	7 487 852,8	7 849 968,5
Владимирская область	156 000,0	295 549,1	212 475,5
Волгоградская область	238 329,0	440 230,2	326 078,6
Вологодская область	25 108,5	75 155,7	41 415,8
Воронежская область	2 200 000,0	6 420 452,4	2 542 954,0
Ивановская область	14 000,0	29 523,3	23 039,2
Иркутская область	21 000,0	37 615,3	31 390,3
Калининградская область	461 700,0	1 700 099,1	1 422 333,2
Калужская область	442 290,5	862 218,4	769 236,8
Кемеровская область	24 800,0	47 528,0	12 654,1
Кировская область	96 703,2	202 370,2	167 090,4
Костромская область	7 391,3	11 833,7	6 311,4
Курганская область	10 000,0	34 533,9	24 583,2
Курская область	1 967 787,1	2 658 030,2	2 123 905,6
Ленинградская область	186 595,6	436 093,8	254 277,2
Липецкая область	700 000,0	3 290 944,0	1 629 582,4
Магаданская область	104,2	453,9	173,1

Московская область	216 000,0	763 585,4	751 581,7
Нижегородская область	126 667,2	230 536,7	1 194 590,2
Новгородская область	68 064,9	102 103,4	61 786,7
Новосибирская область	128 963,8	207 771,1	141 436,0
Омская область	220 000,0	204 198,7	165 530,9
Оренбургская область	143 829,4	233 894,1	215 425,2
Орловская область	434 990,9	428 043,1	330 614,2
Пензенская область	521 544,7	617 475,5	565 842,6
Псковская область	590 000,0	708 994,9	513 559,0
Ростовская область	847 000,0	1 190 443,0	1 682 333,2
Рязанская область	320 000,0	511 194,6	422 639,3
Самарская область		82 057,6	190 498,0
Саратовская область		254 207,9	231 493,0
Сахалинская область	1 692,7	2 927,1	287,6
Свердловская область	62 400,0	137 117,3	65 155,7
Смоленская область	33 200,0	52 291,6	44 104,3
Тамбовская область	900 000,0	1 488 431,2	4 488 136,6
Тверская область	537 341,3	886 500,2	949 943,0
Томская область	113 995,9	139 792,6	206 430,3
Тульская область	187 486,1	344 710,7	298 632,1
Тюменская область		827 170,3	819 627,1
Ульяновская область	8 500,0	15 063,8	10 027,2
Челябинская область	443 981,1	699 428,5	472 872,6
Ярославская область	55 609,0	587 157,2	568 433,6
Еврейская автономная область	3 145,1	3 915,8	3 352,0
Ханты-Мансийский автономный округ - Югра	2 000,0	7 613,8	6 592,0
Нераспределенный резерв		5 551 088,7	5 551 088,4
<b>ВСЕГО</b>	<b>20 485 548,3</b>	<b>55 510 885,2</b>	<b>55 510 885,2";</b>

г) таблицу 6 изложить в следующей редакции:

"Таблица 6  
приложения 33  
(в редакции Федерального закона  
"О внесении изменений  
в Федеральный закон  
"О федеральном бюджете  
на 2018 год и на плановый  
период 2019 и 2020 годов")

Распределение субвенций на осуществление первичного  
воинского учета на территориях, где отсутствуют военные  
комиссариаты, бюджетам субъектов Российской Федерации  
на 2018 год и на плановый период 2019 и 2020 годов

(тыс. рублей)

Наименование субъекта Российской Федерации	2018 год	2019 год	2020 год
1	2	3	4
Республика Адыгея (Адыгея)	9 900,9	8 942,1	9 262,6
Республика Алтай	10 286,6	6 638,1	6 878,3
Республика Башкортостан	92 246,5	93 246,2	96 671,0
Республика Бурятия	36 574,1	28 573,2	29 622,9
Республика Дагестан	82 318,3	62 921,3	65 148,6
Республика Ингушетия	7 408,8	6 240,6	6 462,7
Кабардино-Балкарская Республика	16 479,9	13 683,7	14 170,4
Республика Калмыкия	9 144,6	6 658,0	6 895,9
Карачаево-Черкесская Республика	12 404,4	10 200,1	10 562,2
Республика Карелия	18 815,5	13 815,5	14 317,5
Республика Коми	25 231,4	23 376,6	24 253,3
Республика Крым	38 179,3	35 201,9	36 469,8
Республика Марий Эл	16 125,7	14 387,8	14 903,6
Республика Мордовия	29 025,3	25 234,1	26 141,9
Республика Саха (Якутия)	74 284,8	71 844,4	74 571,9
Республика Северная Осетия - Алания	12 312,1	11 011,5	11 407,1
Республика Татарстан (Татарстан)	85 303,7	86 234,0	89 421,1
Республика Тыва	17 333,5	10 269,0	10 640,7
Удмуртская Республика	35 263,3	31 434,1	32 579,9
Республика Хакасия	17 015,5	13 263,9	13 753,8

Чеченская Республика	31 032,4	27 067,1	28 035,5
Чувашская Республика - Чувашия	30 491,8	26 787,7	27 749,4
Алтайский край	65 022,9	47 245,1	48 938,5
Забайкальский край	47 932,9	40 291,8	41 782,3
Камчатский край	11 235,2	10 756,9	11 161,4
Краснодарский край	96 117,5	97 156,2	100 715,2
Красноярский край	84 188,0	78 352,9	81 282,6
Пермский край	48 081,0	47 201,1	48 939,4
Приморский край	26 370,3	24 638,8	25 555,9
Ставропольский край	38 612,2	36 487,9	37 805,3
Хабаровский край	37 252,9	33 885,5	35 144,9
Амурская область	35 845,3	32 140,8	33 335,4
Архангельская область	36 735,1	30 964,3	32 105,3
Астраханская область	19 410,9	19 298,6	20 002,0
Белгородская область	32 234,5	31 595,6	32 746,5
Брянская область	27 649,8	24 577,7	25 461,2
Владимирская область	18 269,7	17 564,2	18 199,8
Волгоградская область	43 330,3	42 226,6	43 765,5
Вологодская область	23 000,0	22 821,5	23 663,3
Воронежская область	44 272,3	43 738,4	45 334,8
Ивановская область	13 476,5	11 321,3	11 725,1
Иркутская область	68 872,6	61 390,5	63 667,7
Калининградская область	8 767,1	8 862,1	9 187,4
Калужская область	29 952,0	30 279,8	31 402,9
Кемеровская область	34 861,4	31 112,4	32 255,4
Кировская область	32 611,6	28 240,4	29 260,4
Костромская область	13 132,1	11 940,8	12 371,5
Курганская область	39 050,6	31 114,8	32 239,7
Курская область	27 428,2	25 612,2	26 540,5
Ленинградская область	67 896,2	68 643,6	71 204,7
Липецкая область	26 872,3	26 757,3	27 735,7
Магаданская область	1 151,1	1 130,5	1 172,2

Московская область	183 712,4	185 753,0	192 744,9
Мурманская область	16 621,5	14 193,4	14 719,1
Нижегородская область	49 126,3	49 660,3	51 490,0
Новгородская область	13 213,9	13 356,7	13 845,9
Новосибирская область	55 581,6	54 632,4	56 654,4
Омская область	42 958,4	38 954,2	40 376,3
Оренбургская область	50 405,4	45 820,4	47 495,0
Орловская область	21 691,2	19 030,4	19 714,5
Пензенская область	30 474,0	28 203,0	29 222,0
Псковская область	11 871,5	10 347,3	10 718,0
Ростовская область	67 373,9	66 972,1	69 411,8
Рязанская область	27 301,0	27 262,3	28 259,1
Самарская область	41 545,2	41 995,5	43 538,4
Саратовская область	40 908,5	37 747,9	39 108,8
Сахалинская область	3 863,1	3 817,2	3 954,3
Свердловская область	45 719,5	45 812,8	47 506,4
Смоленская область	19 667,7	18 695,3	19 374,5
Тамбовская область	25 643,0	22 605,5	23 417,7
Тверская область	32 125,6	31 460,3	32 606,9
Томская область	20 305,6	17 264,0	17 903,2
Тульская область	16 283,1	16 459,0	17 061,7
Тюменская область	41 239,5	41 197,2	42 745,9
Ульяновская область	18 430,4	17 124,4	17 742,3
Челябинская область	49 449,0	47 864,6	49 622,0
Ярославская область	12 613,9	12 749,9	13 215,7
город федерального значения Москва	22 042,9	22 294,3	23 155,8
Еврейская автономная область	4 678,2	3 634,9	3 769,1
Ненецкий автономный округ	3 752,5	3 593,1	3 731,3
Ханты-Мансийский автономный округ - Югра	47 476,2	47 916,7	49 690,9
Чукотский автономный округ	5 219,2	5 111,3	5 308,6
Ямало-Ненецкий автономный округ	21 357,5	21 596,8	22 416,6

ВСЕГО

2 849 462,6

2 657 506,7

2 755 143,7";

---





и) таблицу 26 изложить в следующей редакции:

"Таблица 26  
приложения 33  
(в редакции Федерального закона  
"О внесении изменений  
в Федеральный закон  
"О федеральном бюджете  
на 2018 год и на плановый  
период 2019 и 2020 годов")

Распределение субвенций на осуществление полномочий  
по обеспечению жильем отдельных категорий граждан,  
установленных Федеральным законом от 12 января 1995 года  
N 5-ФЗ "О ветеранах", бюджетам субъектов Российской  
Федерации на 2018 год и на плановый  
период 2019 и 2020 годов

(тыс. рублей)

Наименование субъекта Российской Федерации	2018 год	2019 год	2020 год
1	2	3	4
Республика Адыгея (Адыгея)	1 799,7	1 948,3	1 954,8
Республика Алтай	4 852,8	7 295,9	7 292,9
Республика Башкортостан	44 042,1	65 701,9	65 698,4
Республика Бурятия	15 713,1	23 510,1	23 524,7
Республика Дагестан	16 008,4	23 926,3	23 926,7
Республика Ингушетия	2 109,1	3 146,2	3 116,5
Кабардино-Балкарская Республика	3 457,4	5 182,4	5 194,0
Республика Калмыкия	6 548,5	9 828,6	9 827,3
Карачаево-Черкесская Республика	2 797,0	4 108,6	4 138,3
Республика Карелия	12 027,1	17 308,0	17 300,8
Республика Коми	10 939,2	16 580,3	16 610,8
Республика Крым	1 304,4	1 893,6	1 873,3
Республика Марий Эл	11 158,2	16 843,8	16 817,6
Республика Мордовия	11 374,3	17 187,0	17 146,3
Республика Саха (Якутия)	20 289,9	30 201,7	30 233,4
Республика Северная Осетия - Алания	1 493,5	2 191,1	2 198,5
Республика Татарстан (Татарстан)	59 954,4	89 620,8	89 561,0
Республика Тыва	2 103,4	3 264,3	3 271,7
Удмуртская Республика	14 011,9	20 977,2	20 972,2

Республика Хакасия	628,3	933,4	888,8
Чеченская Республика	98 367,2	146 032,0	146 005,3
Чувашская Республика - Чувашия	35 384,9	53 443,8	53 436,9
Алтайский край	9 777,9	14 700,2	14 733,2
Забайкальский край	5 218,3	7 720,7	7 673,6
Камчатский край	353,7	572,5	533,1
Краснодарский край	32 753,7	49 222,5	49 214,9
Красноярский край	34 531,8	51 662,8	51 674,5
Пермский край	30 203,3	45 112,8	45 143,1
Приморский край	6 235,1	9 354,2	9 311,6
Ставропольский край	11 476,2	17 195,5	17 200,6
Хабаровский край	2 259,8	3 472,4	3 484,1
Амурская область	5 768,1	8 584,5	8 600,3
Архангельская область	11 980,4	17 986,9	18 016,8
Астраханская область	29 901,8	44 739,1	44 766,5
Белгородская область	11 594,4	17 366,5	17 340,0
Брянская область	5 673,4	8 513,3	8 553,6
Владимирская область	3 169,5	4 769,1	4 771,7
Волгоградская область	10 084,2	15 143,6	15 147,0
Вологодская область	15 839,0	23 594,9	23 598,6
Воронежская область	18 118,7	27 199,5	27 219,5
Ивановская область	1 720,8	2 568,3	2 536,3
Иркутская область	12 021,7	17 980,4	18 026,6
Калининградская область	13 203,0	21 026,9	21 036,5
Калужская область	13 949,7	20 883,6	20 917,5
Кемеровская область	17 408,0	26 240,6	26 248,1
Кировская область	60 334,8	90 285,1	90 320,7
Костромская область	5 207,4	7 768,9	7 738,0
Курганская область	12 850,2	19 286,2	19 279,3
Курская область	10 180,8	15 790,3	15 812,0
Ленинградская область	1 980,0	3 060,5	3 053,2
Липецкая область	5 098,1	7 683,1	7 651,7

Магаданская область	878,7	1 325,4	1 285,6
Московская область	6 645,0	9 947,8	9 970,2
Мурманская область	2 053,5	3 021,9	3 048,2
Нижегородская область	22 608,5	33 821,8	33 813,7
Новгородская область	8 124,5	12 174,5	12 145,6
Новосибирская область	9 986,8	14 954,8	14 919,3
Омская область	33 326,9	49 803,0	49 828,4
Оренбургская область	13 895,1	21 340,8	21 303,2
Орловская область	3 694,0	5 539,6	5 514,4
Пензенская область	7 906,8	11 867,1	11 893,8
Псковская область	6 330,6	9 525,5	9 530,7
Ростовская область	15 679,8	24 979,4	24 951,2
Рязанская область	3 850,7	5 799,3	5 757,2
Самарская область	23 903,3	35 808,5	35 831,8
Саратовская область	12 985,7	19 553,3	19 570,2
Сахалинская область	1 333,8	2 042,5	2 037,7
Свердловская область	71 838,9	107 619,9	107 660,5
Смоленская область	3 821,1	5 715,2	5 752,0
Тамбовская область	5 453,4	8 170,1	8 150,7
Тверская область	6 236,6	9 328,4	9 306,3
Томская область	9 095,9	13 633,0	13 678,9
Тульская область	9 180,5	14 030,1	13 982,3
Тюменская область	12 116,1	18 191,9	18 232,8
Ульяновская область	8 253,9	12 368,4	12 406,7
Челябинская область	20 678,2	31 423,8	31 450,3
Ярославская область	9 759,5	14 687,4	14 683,9
город федерального значения Москва	6 600,3	184 327,9	184 386,3
город федерального значения Санкт-Петербург	260,6	0,0	0,0
город федерального значения Севастополь	4 080,8	6 119,8	6 105,3
Еврейская автономная область	260,8	431,9	402,2
Ненецкий автономный округ	1 409,8	2 159,2	2 178,1

---

Ханты-Мансийский автономный округ - Югра	92 742,8	139 475,1	139 492,7
Ямало-Ненецкий автономный округ	6 794,0	10 202,5	10 137,0
ВСЕГО	1 217 045,5	2 000 000,0	2 000 000,0";

---

ф) таблицу 89 изложить в следующей редакции:

"Таблица 89  
приложения 33  
(в редакции Федерального закона  
"О внесении изменений  
в Федеральный закон  
"О федеральном бюджете  
на 2018 год и на плановый  
период 2019 и 2020 годов")

Распределение субвенций на осуществление полномочий  
по обеспечению жильем отдельных категорий граждан,  
установленных Федеральным законом от 24 ноября 1995 года  
N 181-ФЗ "О социальной защите инвалидов в Российской  
Федерации", бюджетам субъектов Российской Федерации  
на 2018 год и на плановый период 2019 и 2020 годов

(тыс. рублей)

Наименование субъекта Российской Федерации	2018 год	2019 год	2020 год
1	2	3	4
Республика Адыгея (Адыгея)	2 000,9	3 000,0	3 006,0
Республика Алтай	3 734,1	4 193,1	4 189,8
Республика Башкортостан	20 123,5	22 849,2	22 852,1
Республика Бурятия	16 366,5	17 969,9	17 967,5
Республика Дагестан	37 757,4	36 245,3	36 249,7
Республика Ингушетия	4 492,0	4 935,3	4 943,2
Кабардино-Балкарская Республика	8 512,4	9 470,0	9 459,2
Республика Калмыкия	6 842,9	7 888,0	7 884,6
Карачаево-Черкесская Республика	4 960,8	5 280,7	5 290,7
Республика Карелия	6 484,2	8 025,0	8 028,0
Республика Коми	12 730,1	14 813,1	14 808,8
Республика Крым	938,3	993,1	1 007,2
Республика Марий Эл	6 435,6	7 201,0	7 208,2
Республика Мордовия	11 675,9	13 067,8	13 060,5
Республика Саха (Якутия)	25 731,1	27 564,2	27 572,7
Республика Северная Осетия - Алания	5 751,7	6 544,2	6 548,7
Республика Татарстан (Татарстан)	56 730,0	62 250,2	62 233,8
Республика Тыва	8 914,5	14 267,2	14 271,4
Удмуртская Республика	14 951,4	16 550,1	16 549,8

Республика Хакасия	2 720,5	3 000,7	3 000,1
Чеченская Республика	95 908,4	103 473,2	103 468,8
Чувашская Республика - Чувашия	24 297,7	27 567,8	27 578,6
Алтайский край	10 401,2	11 503,7	11 499,3
Забайкальский край	9 965,3	10 841,6	10 830,5
Камчатский край	1 762,4	1 921,6	1 934,6
Краснодарский край	25 448,1	28 239,7	28 251,4
Красноярский край	17 769,2	19 414,8	19 417,4
Пермский край	44 691,5	50 261,8	50 266,4
Приморский край	15 827,7	17 226,7	17 215,2
Ставропольский край	7 578,2	8 423,6	8 427,3
Хабаровский край	12 364,1	13 887,9	13 900,2
Амурская область	10 885,9	11 821,8	11 832,5
Архангельская область	22 858,6	25 516,1	25 514,3
Астраханская область	9 372,6	10 193,0	10 185,2
Белгородская область	11 219,6	12 338,2	12 330,0
Брянская область	4 083,0	4 557,7	4 553,6
Владимирская область	5 439,8	6 168,6	6 178,5
Волгоградская область	6 766,9	7 493,3	7 502,6
Вологодская область	10 942,1	11 669,2	11 677,9
Воронежская область	18 249,6	20 214,3	20 203,2
Ивановская область	3 109,1	3 475,4	3 482,4
Иркутская область	16 183,5	17 606,9	17 602,5
Калининградская область	13 224,5	19 790,3	19 794,1
Калужская область	19 435,3	21 514,8	21 519,9
Кемеровская область	9 987,1	11 206,1	11 201,3
Кировская область	10 148,5	11 353,6	11 357,6
Костромская область	5 823,0	6 223,9	6 217,5
Курганская область	9 157,3	10 115,2	10 122,7
Курская область	13 679,5	15 902,5	15 890,8
Ленинградская область	8 065,6	9 631,0	9 644,8
Липецкая область	8 168,9	9 091,9	9 095,8

Магаданская область	1 154,6	1 291,0	1 278,7
Московская область	8 293,4	7 991,8	7 997,9
Мурманская область	3 726,6	4 045,3	4 034,3
Нижегородская область	19 625,0	21 864,8	21 878,1
Новгородская область	11 063,4	12 405,6	12 407,8
Новосибирская область	10 368,0	11 433,6	11 427,9
Омская область	18 721,7	22 790,0	22 794,5
Оренбургская область	9 159,5	11 391,2	11 381,1
Орловская область	2 141,4	2 337,4	2 326,4
Пензенская область	7 664,5	8 348,1	8 354,8
Псковская область	7 366,4	8 289,0	8 288,0
Ростовская область	16 794,8	18 296,9	18 286,2
Рязанская область	6 534,6	7 259,0	7 258,5
Самарская область	27 555,3	30 885,5	30 878,0
Саратовская область	10 089,5	11 150,3	11 141,5
Сахалинская область	4 341,6	4 809,7	4 793,3
Свердловская область	27 769,5	30 921,1	30 926,3
Смоленская область	5 865,5	6 133,2	6 137,6
Тамбовская область	5 215,1	5 760,0	5 770,2
Тверская область	7 077,8	7 674,0	7 684,4
Томская область	5 668,2	6 171,0	6 178,1
Тульская область	15 678,8	18 264,8	18 273,6
Тюменская область	15 028,8	16 477,6	16 476,0
Ульяновская область	18 197,3	20 265,6	20 267,0
Челябинская область	14 168,1	16 924,7	16 933,9
Ярославская область	10 077,6	11 315,0	11 312,6
город федерального значения Москва	99 003,6	756 298,6	756 252,3
город федерального значения Санкт-Петербург	44 366,1	48 906,0	48 887,3
город федерального значения Севастополь	6 356,6	3 930,3	3 921,0
Еврейская автономная область	650,3	699,1	702,8
Ненецкий автономный округ	1 319,2	1 466,8	1 486,4

---

Ханты-Мансийский автономный округ - Югра	30 485,6	34 101,6	34 085,7
Чукотский автономный округ	47,1	52,0	54,2
Ямало-Ненецкий автономный округ	4 802,1	5 295,1	5 294,7
ВСЕГО	1 217 045,6	2 000 000,0	2 000 000,0";

---



**ПРАВИТЕЛЬСТВО РОССИЙСКОЙ ФЕДЕРАЦИИ**

**РАСПОРЯЖЕНИЕ**  
**от 14 июля 2018 г. N 1464-р**

Утвердить прилагаемые изменения, которые вносятся в распределение в 2018 году субвенций, предоставляемых из федерального бюджета бюджетам субъектов Российской Федерации и бюджету г. Байконура на финансовое обеспечение оказания отдельным категориям граждан социальной услуги по обеспечению лекарственными препаратами для медицинского применения по рецептам на лекарственные препараты, медицинскими изделиями по рецептам на медицинские изделия, а также специализированными продуктами лечебного питания для детей-инвалидов, утвержденное распоряжением Правительства Российской Федерации от 27 декабря 2017 г. N 2965-р (Собрание законодательства Российской Федерации, 2018, N 2, ст. 497).

Председатель Правительства  
Российской Федерации  
Д.МЕДВЕДЕВ

Утверждены  
распоряжением Правительства  
Российской Федерации  
от 14 июля 2018 г. N 1464-р

**ИЗМЕНЕНИЯ,**  
**КОТОРЫЕ ВНОСЯТСЯ В РАСПРЕДЕЛЕНИЕ В 2018 ГОДУ СУБВЕНЦИЙ,**  
**ПРЕДОСТАВЛЯЕМЫХ ИЗ ФЕДЕРАЛЬНОГО БЮДЖЕТА БЮДЖЕТАМ СУБЪЕКТОВ**  
**РОССИЙСКОЙ ФЕДЕРАЦИИ И БЮДЖЕТУ Г. БАЙКОНУРА НА ФИНАНСОВОЕ**  
**ОБЕСПЕЧЕНИЕ ОКАЗАНИЯ ОТДЕЛЬНЫМ КАТЕГОРИЯМ ГРАЖДАН**  
**СОЦИАЛЬНОЙ УСЛУГИ ПО ОБЕСПЕЧЕНИЮ ЛЕКАРСТВЕННЫМИ ПРЕПАРАТАМИ**  
**ДЛЯ МЕДИЦИНСКОГО ПРИМЕНЕНИЯ ПО РЕЦЕПТАМ НА ЛЕКАРСТВЕННЫЕ**  
**ПРЕПАРАТЫ, МЕДИЦИНСКИМИ ИЗДЕЛИЯМИ ПО РЕЦЕПТАМ**  
**НА МЕДИЦИНСКИЕ ИЗДЕЛИЯ, А ТАКЖЕ СПЕЦИАЛИЗИРОВАННЫМИ**  
**ПРОДУКТАМИ ЛЕЧЕБНОГО ПИТАНИЯ ДЛЯ ДЕТЕЙ-ИНВАЛИДОВ**

Распределение в 2018 году субвенций, предоставляемых из федерального бюджета бюджетам субъектов Российской Федерации и бюджету г. Байконура на финансовое обеспечение оказания отдельным категориям граждан социальной услуги по обеспечению лекарственными препаратами для медицинского применения по рецептам на лекарственные препараты, медицинскими изделиями по рецептам на медицинские изделия, а также специализированными продуктами лечебного питания для детей-инвалидов, изложить в следующей редакции:

"Утверждено  
распоряжением Правительства  
Российской Федерации  
от 27 декабря 2017 г. N 2965-р  
(в редакции распоряжения  
Правительства Российской Федерации  
от 14 июля 2018 г. N 1464-р)

РАСПРЕДЕЛЕНИЕ  
В 2018 ГОДУ СУБВЕНЦИЙ, ПРЕДОСТАВЛЯЕМЫХ  
ИЗ ФЕДЕРАЛЬНОГО БЮДЖЕТА БЮДЖЕТАМ СУБЪЕКТОВ РОССИЙСКОЙ  
ФЕДЕРАЦИИ И БЮДЖЕТУ Г. БАЙКОНУРА НА ФИНАНСОВОЕ ОБЕСПЕЧЕНИЕ  
ОКАЗАНИЯ ОТДЕЛЬНЫМ КАТЕГОРИЯМ ГРАЖДАН СОЦИАЛЬНОЙ УСЛУГИ  
ПО ОБЕСПЕЧЕНИЮ ЛЕКАРСТВЕННЫМИ ПРЕПАРАТАМИ ДЛЯ МЕДИЦИНСКОГО  
ПРИМЕНЕНИЯ ПО РЕЦЕПТАМ НА ЛЕКАРСТВЕННЫЕ ПРЕПАРАТЫ,  
МЕДИЦИНСКИМИ ИЗДЕЛИЯМИ ПО РЕЦЕПТАМ НА МЕДИЦИНСКИЕ  
ИЗДЕЛИЯ, А ТАКЖЕ СПЕЦИАЛИЗИРОВАННЫМИ ПРОДУКТАМИ  
ЛЕЧЕБНОГО ПИТАНИЯ ДЛЯ ДЕТЕЙ-ИНВАЛИДОВ

Наименование субъекта Российской Федерации	Размер субвенции (тыс. рублей)
Республика Адыгея	80871,7
Республика Алтай	60440,6
Республика Башкортостан	667605,8
Республика Бурятия	234604,8
Республика Дагестан	336393,3
Республика Ингушетия	103054,5
Кабардино-Балкарская Республика	107037,3
Республика Калмыкия	61962,6
Карачаево-Черкесская Республика	86163,2
Республика Карелия	192066,9
Республика Коми	258129,5
Республика Крым	514829,6
Республика Марий Эл	90127,8
Республика Мордовия	124345
Республика Саха (Якутия)	379498,2
Республика Северная Осетия - Алания	134838,9
Республика Татарстан	1147527,4
Республика Тыва	131941,9
Удмуртская Республика	223578,6
Республика Хакасия	102183,6

Чеченская Республика	219389,3
Чувашская Республика	209058,8
Алтайский край	525098,7
Забайкальский край	296569
Камчатский край	102082,7
Краснодарский край	1228486,6
Красноярский край	924472,7
Пермский край	610579,5
Приморский край	329077,2
Ставропольский край	410543,9
Хабаровский край	287020,3
Амурская область	209962,8
Архангельская область	347513,7
Астраханская область	171581,2
Белгородская область	356427,8
Брянская область	241140,8
Владимирская область	229623,8
Волгоградская область	320511,8
Вологодская область	252401,6
Воронежская область	368873,5
Ивановская область	168110,8
Иркутская область	691502,4
Калининградская область	206072,6
Калужская область	247622,3
Кемеровская область	673013,1
Кировская область	273464
Костромская область	89564,3
Курганская область	235923,5
Курская область	246710
Ленинградская область	387511,6
Липецкая область	229873,3
Магаданская область	41860,4

Московская область	1528101,4
Мурманская область	121849,5
Нижегородская область	512524,2
Новгородская область	174450,1
Новосибирская область	652570,4
Омская область	462443,7
Оренбургская область	585592,2
Орловская область	114849,1
Пензенская область	179779,8
Псковская область	127883,1
Ростовская область	835547,9
Рязанская область	175413,6
Самарская область	637452,4
Саратовская область	295471,6
Сахалинская область	140928,8
Свердловская область	1076764,8
Смоленская область	179893,8
Тамбовская область	251102,6
Тверская область	256599,1
Томская область	248136,2
Тульская область	331389,3
Тюменская область	533495,7
Ульяновская область	234327,1
Челябинская область	653720,7
Ярославская область	198393
Город Байконур	2490,5
Город Москва	4724867,6
Город Санкт-Петербург	1440191,3
Город Севастополь	107233,9
Еврейская автономная область	49338,4
Ненецкий автономный округ	24400,7
Ханты-Мансийский автономный округ - Югра	349592,6

Чукотский автономный округ	16008,7
Ямало-Ненецкий автономный округ	122135,4
Всего	33513784,4".

---

б) таблицу 4 изложить в следующей редакции:

"Таблица 4  
приложения 33  
(в редакции Федерального закона  
"О внесении изменений  
в Федеральный закон  
"О федеральном бюджете  
на 2018 год и на плановый  
период 2019 и 2020 годов")

Распределение единой субвенции между бюджетами  
субъектов Российской Федерации и бюджетом города Байконура  
на 2018 год и на плановый период 2019 и 2020 годов

(тыс. рублей)

Наименование субъекта Российской Федерации	2018 год	2019 год	2020 год
1	2	3	4
Республика Адыгея (Адыгея)	45 540,1	39 207,6	34 616,6
Республика Алтай	43 482,7	42 643,0	39 513,4
Республика Башкортостан	383 542,1	309 227,2	254 597,0
Республика Бурятия	131 963,1	120 576,2	106 299,4
Республика Дагестан	168 260,9	141 873,7	118 590,7
Республика Ингушетия	34 589,7	32 655,5	30 724,4
Кабардино-Балкарская Республика	88 754,2	80 301,4	68 080,6
Республика Калмыкия	31 483,7	28 369,9	26 175,4
Карачаево-Черкесская Республика	34 985,2	34 358,2	30 594,5
Республика Карелия	112 689,3	94 170,4	80 335,7
Республика Коми	160 463,2	136 904,1	116 588,1
Республика Крым	189 330,4	174 402,5	156 834,9
Республика Марий Эл	70 026,3	62 068,0	53 148,3
Республика Мордовия	99 280,6	93 201,2	80 370,4
Республика Саха (Якутия)	217 203,2	198 951,0	181 018,3
Республика Северная Осетия - Алания	47 958,1	46 560,2	39 839,1
Республика Татарстан (Татарстан)	302 327,2	261 479,3	223 050,4
Республика Тыва	65 416,6	64 281,5	58 623,0
Удмуртская Республика	148 500,5	132 537,8	109 651,7
Республика Хакасия	73 846,3	65 376,3	55 923,4

Чеченская Республика	87 440,0	86 209,2	78 046,3
Чувашская Республика - Чувашия	98 670,7	92 422,0	78 155,3
Алтайский край	267 218,5	222 432,8	183 954,3
Забайкальский край	175 748,0	151 912,8	129 990,1
Камчатский край	97 790,8	84 798,8	75 172,4
Краснодарский край	432 827,6	376 041,2	316 551,3
Красноярский край	400 870,3	320 243,4	265 381,3
Пермский край	300 958,8	247 375,0	208 213,7
Приморский край	229 551,4	205 841,3	175 102,8
Ставропольский край	217 820,0	188 511,5	161 605,3
Хабаровский край	185 668,0	170 336,4	148 101,3
Амурская область	141 914,4	125 192,0	104 971,8
Архангельская область	195 176,0	158 653,5	125 860,7
Астраханская область	92 863,7	78 748,3	68 479,5
Белгородская область	109 913,3	105 847,5	89 183,1
Брянская область	139 456,2	110 185,8	84 631,1
Владимирская область	125 804,3	116 947,1	95 845,4
Волгоградская область	216 552,7	172 230,5	139 217,9
Вологодская область	142 589,2	127 615,3	106 203,4
Воронежская область	235 419,9	188 504,1	153 745,0
Ивановская область	109 874,1	91 410,0	74 116,7
Иркутская область	362 442,5	307 672,6	270 065,6
Калининградская область	83 603,8	72 164,1	63 918,4
Калужская область	110 861,4	93 473,5	79 208,7
Кемеровская область	268 134,9	239 037,6	188 965,4
Кировская область	151 599,6	117 453,2	81 203,0
Костромская область	86 856,0	76 297,2	63 663,8
Курганская область	115 938,7	96 480,2	77 850,8
Курская область	118 872,2	95 468,8	75 188,6
Ленинградская область	143 255,1	127 097,8	111 002,8
Липецкая область	115 171,0	96 931,4	78 099,1
Магаданская область	58 874,7	57 638,5	51 461,3

Московская область	549 742,2	461 423,1	396 857,7
Мурманская область	107 590,0	84 493,6	64 498,6
Нижегородская область	282 535,0	221 837,3	171 728,7
Новгородская область	82 925,0	73 028,4	62 868,3
Новосибирская область	240 097,8	228 061,3	184 219,3
Омская область	168 369,1	133 118,6	106 211,3
Оренбургская область	203 600,3	168 658,9	139 309,9
Орловская область	132 492,5	100 804,6	74 332,3
Пензенская область	127 808,2	106 184,8	82 973,2
Псковская область	86 093,7	75 583,2	61 080,2
Ростовская область	314 694,4	288 690,8	245 554,1
Рязанская область	123 200,5	101 287,7	80 310,2
Самарская область	281 281,0	231 693,3	193 785,2
Саратовская область	240 813,7	193 682,9	157 864,8
Сахалинская область	100 508,0	84 245,6	71 322,3
Свердловская область	465 026,0	381 836,8	321 289,7
Смоленская область	129 043,1	105 229,0	87 638,7
Тамбовская область	132 079,8	99 539,6	75 132,9
Тверская область	137 925,2	110 829,7	86 525,3
Томская область	133 794,1	113 678,4	98 804,9
Тульская область	160 792,0	131 255,7	107 449,8
Тюменская область	171 974,6	150 099,1	134 654,9
Ульяновская область	114 274,2	102 220,3	87 069,6
Челябинская область	306 397,0	287 776,8	246 305,6
Ярославская область	129 639,2	108 177,8	86 174,1
город федерального значения Москва	703 913,8	602 095,6	513 006,6
город федерального значения Санкт-Петербург	352 476,3	290 274,1	244 757,4
город федерального значения Севастополь	45 060,4	41 236,1	38 631,0
Еврейская автономная область	36 348,1	32 224,4	29 412,9
Ненецкий автономный округ	27 984,2	27 058,1	26 712,5
Ханты-Мансийский автономный округ - Югра	227 380,0	228 398,6	218 532,4



---

Чукотский автономный округ	34 738,5	34 462,6	32 041,3
Ямало-Ненецкий автономный округ	104 525,5	99 750,2	95 868,5
город Байконур	6 629,8	6 401,6	6 233,5
ВСЕГО	14 531 134,4	12 465 657,0	10 496 889,2";

---



# ПРАВИТЕЛЬСТВО РОССИЙСКОЙ ФЕДЕРАЦИИ

## РАСПОРЯЖЕНИЕ

от 30 июня 2018 г. № 1310-р

МОСКВА

1. В целях обеспечения оказания медицинской помощи на территории Российской Федерации гражданам Украины и лицам без гражданства, постоянно проживавшим на территории Украины, вынужденно покинувшим территорию Украины и прибывшим на территорию Российской Федерации в экстренном массовом порядке (далее - граждане Украины и лица без гражданства), и компенсации за счет средств федерального бюджета расходов, связанных с оказанием им медицинской помощи, а также затрат по проведению им профилактических прививок, включенных в календарь профилактических прививок по эпидемическим показаниям, выделить Минздраву России из резервного фонда Правительства Российской Федерации в 2018 году бюджетные ассигнования в размере 227769,3 тыс. рублей для предоставления бюджетам субъектов Российской Федерации иных межбюджетных трансфертов на компенсацию расходов, связанных с оказанием в 2018 году медицинскими организациями, подведомственными органам исполнительной власти субъектов Российской Федерации и органам местного самоуправления, гражданам Украины и лицам без гражданства медицинской помощи и проведением им профилактических прививок, включенных в календарь профилактических прививок по эпидемическим показаниям, с распределением согласно приложению.

2. Результатом реализации мероприятий, указанных в пункте 1 настоящего распоряжения, будет являться компенсация расходов, связанных с оказанием медицинской помощи на территории Российской Федерации гражданам Украины и лицам без гражданства и проведением им профилактических прививок, включенных в календарь

05 07 2018  
01-18331/18

профилактических прививок по эпидемическим показаниям, в объемах заявленной потребности в 2018 году.

Председатель Правительства  
Российской Федерации



Д.Медведев

**ПРИЛОЖЕНИЕ**  
к распоряжению Правительства  
Российской Федерации  
от 30 июня 2018 г. № 1310-р

**РАСПРЕДЕЛЕНИЕ**

**иных межбюджетных трансфертов, предоставляемых  
из федерального бюджета бюджетам субъектов Российской Федерации  
на компенсацию расходов, связанных с оказанием в 2018 году  
медицинскими организациями, подведомственными органам  
исполнительной власти субъектов Российской Федерации и органам  
местного самоуправления, гражданам Украины и лицам  
без гражданства медицинской помощи и проведением им  
профилактических прививок, включенных в календарь  
профилактических прививок по эпидемическим показаниям**

Наименование субъекта Российской Федерации	Размер иного межбюджетного трансферта (тыс. рублей)
Республика Адыгея	745,2
Республика Коми	641
Республика Марий Эл	156
Республика Мордовия	165
Удмуртская Республика	690,2
Белгородская область	1450,1
Вологодская область	250
Калининградская область	273,5
Калужская область	3126,8
Кировская область	391,9
Курская область	2900
Ленинградская область	7997,7

Наименование субъекта Российской Федерации	Размер иного межбюджетного трансферта (тыс. рублей)
Московская область	160769,1
Мурманская область	388,1
Нижегородская область	910,8
Оренбургская область	213,9
Орловская область	5314
Пензенская область	900
Псковская область	1537,1
Ростовская область	35000
Тверская область	1000
Тульская область	1444,3
Тюменская область	534
Ульяновская область	970,6
Всего	227769,3

МИНИСТЕРСТВО  
ЗДРАВООХРАНЕНИЯ  
РОССИЙСКОЙ ФЕДЕРАЦИИ

Уполномоченный на подписание документов  
Министерства  
Здравоохранения Российской Федерации

22-03-05/1344  
31 07 2018

69

Департамент здравоохранения  
Вологодской области

160000, г. Вологда, ул.  
Предтеченская, дом № 19

Департамент учетной политики и контроля Министерства здравоохранения Российской Федерации во исполнение приказа Министерства финансов Российской Федерации от 30 марта 2015 г. № 52н «Об утверждении форм первичных учетных документов и регистров бухгалтерского учета, применяемых органами государственной власти (государственными органами), органами местного самоуправления, органами управления государственными внебюджетными фондами, государственными (муниципальными) учреждениями, и Методических указаний по их применению» направляет Уведомление по расчетам между бюджетами по межбюджетным трансфертам (код формы по ОКУД 0504817).

номер	дата	КБКр	КБКл	сумма
2018-1511	26.07.2018	0560909999005422F540251	00020245422020000151	250 000,00

Приложение: Уведомления на 1 л.

Директор Департамента  
учетной политики и контроля

Н.Б. Саволайнен

И.С. Окулева  
Тел. ф 495 627-24-00 доб. (22-18)

12.08.18 18-6036/18



ПРАВИТЕЛЬСТВО РОССИЙСКОЙ ФЕДЕРАЦИИ  
РАСПОРЯЖЕНИЕ

от \_\_\_\_\_ 2018 г. № \_\_\_\_\_

Утвердить прилагаемое распределение иных межбюджетных трансфертов, предоставляемых в 2018 году из федерального бюджета бюджетам субъектов Российской Федерации на возмещение части затрат на уплату процентов по инвестиционным кредитам (займам) в агропромышленном комплексе.

Председатель Правительства  
Российской Федерации

Д. Медведев



УТВЕРЖДЕНО  
распоряжением Правительства  
Российской Федерации

от

№

РАСПРЕДЕЛЕНИЕ  
ИНЫХ МЕЖБЮДЖЕТНЫХ ТРАНСФЕРТОВ, ПРЕДОСТАВЛЯЕМЫХ В  
2018 ГОДУ ИЗ ФЕДЕРАЛЬНОГО БЮДЖЕТА БЮДЖЕТАМ СУБЪЕКТОВ  
РОССИЙСКОЙ ФЕДЕРАЦИИ НА ВОЗМЕЩЕНИЕ ЧАСТИ ЗАТРАГ НА  
УПЛАТУ ПРОЦЕНТОВ ПО ИНВЕСТИЦИОННЫМ КРЕДИТАМ  
(ЗАЙМАМ) В АГРОПРОМЫШЛЕННОМ КОМПЛЕКСЕ

Наименование субъекта Российской Федерации	Размер субсидии (тыс. рублей)
Республика Адыгея	1 000,3
Республика Алтай	314,5
Республика Башкортостан	265 000,0
Республика Бурятия	21 568,2
Республика Дагестан	2 334,0
Республика Ингушетия	294,8
Кабардино-Балкарская Республика	56 014,6
Карачаево-Черкесская Республика	8 682,1
Республика Калмыкия	64 448,7
Республика Карелия	17 575,0
Республика Коми	3 771,6
Республика Марий Эл	507 463,1
Республика Мордовия	323 445,6
Республика Саха (Якутия)	5 290,1
Республика Северная Осетия-Алания	4 166,3

Республика Татарстан	3 200 833,7
Республика Тыва	2,3
Удмуртская Республика	83 557,5
Республика Хакасия	14 539,4
Чеченская Республика	284 663,5
Чувашская Республика	201 890,2
Алтайский край	97 556,0
Забайкальский край	945,8
Камчатский край	25 040,8
Краснодарский край	390 536,4
Красноярский край	92 992,8
Пермский край	52 946,0
Приморский край	280 878,8
Ставропольский край	1 104 459,4
Хабаровский край	2 949,1
Амурская область	103 305,0
Архангельская область	12 806,0
Астраханская область	46 658,5
Белгородская область	2 086 943,6
Брянская область	4 470 345,5
Владимирская область	200 608,1
Волгоградская область	254 024,0
Вологодская область	24 945,7
Воронежская область	795 023,0
Ивановская область	18 092,0
Иркутская область	19 691,1
Калининградская область	675 675,3

Калужская область	351 118,6
Кемеровская область	47 636,4
Кировская область	172 344,7
Костромская область	3 988,6
Курганская область	23 777,7
Курская область	1 283 433,0
Ленинградская область	307 859,2
Липецкая область	1 175 972,8
Магаданская область	82,8
Московская область	580 172,0
Нижегородская область	122 979,2
Новгородская область	75 265,8
Новосибирская область	128 137,0
Омская область	130 058,0
Оренбургская область	164 576,8
Орловская область	280 976,7
Пензенская область	346 318,8
Псковская область	386 755,5
Ростовская область	1 086 225,0
Рязанская область	430 681,2
Самарская область	79 652,6
Саратовская область	332 473,7
Сахалинская область	2 345,6
Свердловская область	66 654,3
Смоленская область	25 004,0
Тамбовская область	910 970,3
Тверская область	528 379,9

Томская область	85 373,2
Тульская область	156 444,8
Тюменская область	754 704,7
Ульяновская область	15 849,2
Челябинская область	440 185,0
Ярославская область	188 438,3
Еврейская автономная область	1 400,4
Ханты-Мансийский автономный округ - Югра	5 819,9
Всего	26 515 334,1

**Предложения по повышению оплаты труда работникам, поименованным в указах Президента РФ, в разрезе муниципальных образований на октябрьскую сессию**

	Потребность по расчету первоначальная	Потребность по расчету уточненная	Примечание
<b>областной бюджет (государственные учреждения)</b>	<b>798 726,6</b>	<b>762 496,1</b>	
Департамент образования области	623 047,5	666 844,6	
Департамент культуры и туризма области	34 469,1	33 933,4	
Департамент здравоохранения области	79 546,5		Обеспечено за счет перераспределения по отрасли
Департамент социальной защиты области	60 912,0	60 912,0	
Комитет охраны объектов культурного наследия области	751,5	806,1	
<b>муниципальные районы</b>	<b>110 431,9</b>	<b>110 431,7</b>	
<b>ИТОГО:</b>	<b>909 158,5</b>	<b>872 927,8</b>	

**Распределение субвенций бюджетам муниципальных образований области на осуществление отдельных государственных полномочий в соответствии с законом области от 17 декабря 2007 года № 1719-ОЗ "О наделении органов местного самоуправления отдельными государственными полномочиями в сфере образования" на 2018 год и плановый период 2019 и 2020 годов**

(тыс. рублей)

Наименование муниципального образования	2018 год			Сумма	
	Утверждено в законе	Изменения, всего	Итого с учетом изменений	2019 год	2020 год
1			2	3	4
Бабаевский муниципальный район	14 014,8	-350,0	13 664,8	14 014,8	14 014,8
Бабушкинский муниципальный район	9 639,0	-708,3	8 930,7	9 639,0	9 639,0
Белозерский муниципальный район	11 658,8	-538,2	11 120,6	11 658,8	11 658,8
Вашкинский муниципальный район	5 179,8	-187,5	4 992,3	5 179,8	5 179,8
Верховажский муниципальный район	13 158,0	-385,5	12 772,5	13 158,0	13 158,0
Вожегодский муниципальный район	8 059,6	-442,2	7 617,4	8 059,6	8 059,6
Вологодский муниципальный район	27 552,8	3 560,0	31 112,8	27 552,8	27 552,8
Вытегорский муниципальный район	16 326,6	701,7	17 028,3	16 326,6	16 326,6
Грязовецкий муниципальный район	21 285,8	326,9	21 612,7	21 285,8	21 285,8
Кадуйский муниципальный район	10 975,0	240,6	11 215,6	10 975,0	10 975,0
Кирилловский муниципальный район	10 219,0	60,9	10 279,9	10 219,0	10 219,0
Кичменгско-Городецкий муниципальный район	15 723,0	78,0	15 801,0	15 723,0	15 723,0
Междуреченский муниципальный район	4 316,0	-282,5	4 033,5	4 316,0	4 316,0
Никольский муниципальный район	21 444,8	207,7	21 652,5	21 444,8	21 444,8
Нюксенский муниципальный район	7 587,0	-325,0	7 262,0	7 587,0	7 587,0
Сямженский муниципальный район	6 214,0	-410,0	5 804,0	6 214,0	6 214,0
муниципальное образование "Тарногский муниципальный район"	9 351,0	284,0	9 635,0	9 351,0	9 351,0
Тотемский муниципальный район	16 633,8	-345,2	16 288,6	16 633,8	16 633,8
Усть-Кубинский муниципальный район	4 888,6	57,6	4 946,2	4 888,6	4 888,6
Устюженский муниципальный район	12 124,0	-800,0	11 324,0	12 124,0	12 124,0
Харовский муниципальный район	11 371,8	188,5	11 560,3	11 371,8	11 371,8
Чагодощенский муниципальный район	9 538,8	-1 104,8	8 434,0	9 538,8	9 538,8
Череновецкий муниципальный район	22 348,6	-10,5	22 338,1	22 348,6	22 348,6
Шекснинский муниципальный район	16 592,0	-950,0	15 642,0	16 592,0	16 592,0
муниципальное образование "Город Вологда"	148 327,8	13 285,3	161 613,1	148 327,8	148 327,8
Великоустюгский муниципальный район	43 330,6	2 802,0	46 132,6	43 330,6	43 330,6
Сокольский муниципальный район	39 569,2	3 059,8	42 629,0	39 569,2	39 569,2
город Череновец	153 288,4	13 896,4	167 184,8	153 288,4	153 288,4
<b>Итого</b>	<b>690 718,6</b>	<b>31 909,7</b>	<b>722 628,3</b>	<b>690 718,6</b>	<b>690 718,6</b>

**Распределение субвенций на обеспечение дошкольного образования в муниципальных образовательных организациях области, начального общего, основного общего, среднего общего образования в муниципальных общеобразовательных организациях, обеспечение дополнительного образования детей в муниципальных общеобразовательных организациях на 2018 год и плановый период 2019 и 2020 годов**

(тыс. рублей)

Наименование муниципального образования	2018 год							Сумма	
	Утверждено в бюджете	Изменения всего	на заработную плату в связи с реализацией ФГОС ОВЗ	на заработную плату в связи с открытием школы, новых групп в детских садах	в том числе на выполнение Указов Президента	в том числе на учебные расходы	с учетом изменений	2019 год	2020 год
1	2	3	4	5	6	7	8	9	10
Бабавский муниципальный район	199 521,7	8 623,8	729,4	0,0	7 894,4	0,0	208 145,5	200 227,7	200 227,7
Бабушкинский муниципальный район	126 445,9	4 646,9	81,2	0,0	4 565,7	0,0	131 092,8	125 517,6	125 517,6
Белозерский муниципальный район	129 278,9	6 945,7	324,9	0,0	6 620,8	0,0	136 224,6	127 131,4	127 131,4
Вашкинский муниципальный район	73 811,4	1 622,0	0,0	0,0	1 622,0	0,0	75 433,4	73 089,5	73 089,5
Верховажский муниципальный район	133 921,8	7 612,2	81,2	0,0	7 531,0	0,0	141 534,0	133 773,0	133 773,0
Вожегодский муниципальный район	82 535,2	1 757,5	162,5	0,0	1 595,0	0,0	84 292,7	83 548,2	83 548,2
Вологодский муниципальный район	403 892,2	32 596,3	0,0	1 634,0	30 962,3	0,0	436 488,5	401 381,8	401 381,8
Вытегорский муниципальный район	233 982,8	1 673,3	162,5	0,0	1 510,8	0,0	235 656,1	240 253,2	240 253,2
Грязовецкий муниципальный район	242 653,7	12 783,1	0,0	0,0	12 783,1	0,0	255 436,8	239 376,7	239 376,7
Кадуйский муниципальный район	124 465,4	9 496,1	243,7	0,0	9 252,4	0,0	133 961,5	123 651,5	123 651,5
Кирилловский муниципальный район	124 472,0	5 087,9	0,0	0,0	5 087,9	0,0	129 559,9	123 576,0	123 576,0
Кичменгско-Городецкий муниципальный район	178 302,2	4 147,3	568,6	0,0	3 578,7	0,0	182 449,5	177 188,5	177 188,5
Междуреченский муниципальный район	55 799,8	743,6	0,0	0,0	743,6	0,0	56 543,4	55 409,8	55 409,8
Никольский муниципальный район	224 630,8	12 434,6	324,9	0,0	12 109,7	0,0	237 065,4	222 845,9	222 845,9
Нюксенский муниципальный район	110 980,1	7 201,4	324,9	0,0	6 876,5	0,0	118 181,5	110 274,5	110 274,5
Сямженский муниципальный район	74 100,9	5 148,8	0,0	0,0	5 148,8	0,0	79 249,7	73 534,3	73 534,3
муниципальное образование "Гарногский муниципальный район"	128 033,7	7 581,5	324,9	0,0	7 256,6	0,0	135 615,2	127 265,8	127 265,8
Тотемский муниципальный район	210 655,1	14 164,1	406,1	0,0	13 758,0	0,0	224 819,2	209 018,8	209 018,8
Усть-Кубинский муниципальный район	66 011,4	6 953,4	0,0	0,0	6 953,4	0,0	72 964,8	65 515,7	65 515,7
Устюженский муниципальный район	135 499,7	5 283,7	203,1	1 091,6	3 989,0	0,0	140 783,4	134 528,9	134 528,9
Харовский муниципальный район	116 450,8	9 810,2	796,0	0,0	9 014,2	0,0	126 261,0	115 596,4	115 596,4
Чагодощенский муниципальный район	95 080,9	3 708,2	162,5	0,0	3 545,7	0,0	98 789,1	94 421,9	94 421,9
Череповецкий муниципальный район	292 433,8	17 837,7	1 665,1	0,0	16 172,6	0,0	310 271,5	304 241,1	304 241,1
Шекснинский муниципальный район	220 614,6	9 543,8	243,7	0,0	9 300,1	0,0	230 158,4	218 885,7	218 885,7
муниципальное образование "Город Вологда"	2 243 963,2	203 820,7	1 934,8	18 645,2	183 139,8	100,9	2 447 783,9	2 220 048,1	2 220 048,1
Великоустюгский муниципальный район	506 633,1	24 831,5	0,0	0,0	24 831,5	0,0	531 464,6	503 343,1	503 343,1
Сокольский муниципальный район	388 148,3	35 951,3	1 177,8	0,0	34 773,5	0,0	424 099,6	386 328,4	386 328,4
город Череповец	2 360 805,9	197 585,2	982,8	0,0	196 602,4	0,0	2 558 391,1	2 329 446,4	2 329 446,4
<b>Итого</b>	<b>9 283 125,3</b>	<b>659 591,8</b>	<b>10 900,6</b>	<b>21 370,8</b>	<b>627 219,5</b>	<b>100,9</b>	<b>9 942 717,1</b>	<b>9 219 419,9</b>	<b>9 219 419,9</b>

88

**Объем доходов и распределение бюджетных ассигнований Дорожного фонда Вологодской области  
на 2018 год и плановый период 2019 и 2020 годов 2020 года**

(тыс. рублей)

Наименование	2018 год			2019 год			2020 год			Примечания
	предусмотрено законом	Поправки (+/-)	итого с учетом изменений	предусмотрено законом	Поправки (+/-)	итого с учетом изменений	предусмотрено законом	Поправки (+/-)	итого с учетом изменений	
<b>Доходы</b>										
<b>Итого доходов</b>	<b>4 997 498,0</b>	<b>0,0</b>	<b>4 997 498,0</b>	<b>5 608 897,9</b>	<b>0,0</b>	<b>5 608 897,9</b>	<b>5 881 080,7</b>	<b>0,0</b>	<b>5 881 080,7</b>	
<b>Распределение бюджетных ассигнований</b>										
<b>Государственная программа "Развитие транспортной системы"</b>	<b>5 774 635,0</b>	<b>539 586,0</b>	<b>6 314 221,0</b>	<b>5 331 249,7</b>	<b>23 026,0</b>	<b>5 231 275,7</b>	<b>5 591 740,6</b>	<b>0,0</b>	<b>3 339 975,6</b>	
в том числе:										
Строительство и реконструкция автомобильных дорог и искусственных сооружений	198 634,3	-4 269,2	194 365,1	620 979,5	123 000,0	620 979,5	583 179,5	2 148 463,6	479 878,1	
Проектно-изыскательские работы, экспертизы, компенсационные выплаты	24 000,0	0,0	24 000,0	18 000,0	0,0	18 000,0	20 000,0	0,0	20 000,0	
"Мостовой переход через р. Шексну в створе ул.Архангельской" в г. Череповце. I пусковой комплекс	5 934,3	0,0	5 934,3	361 810,9	0,0	361 810,9	172 702,6	-103 289,0	69 413,6	Уменьшение ассигнований в связи с досрочным выполнением работ на объекте за счет предоставления в 2018 году иных межбюджетных трансфертов из федерального бюджета в сумме 100000,0 тыс.руб.
Выкуп земельных участков под строительство объекта "Мостовой переход через р. Шексну в створе ул.Архангельской" в г. Череповце	40 000,0	-2 769,2	37 230,8	80 000,0	0,0	80 000,0	26 263,3	0,0	26 263,3	Уменьшение ассигнований в связи с прогнозируемым неосвоением средств по выкупу земельных участков под строительство объекта "Мостовой переход через р. Шексну в створе ул.Архангельской" в г. Череповце в сумме 2 769,2 тыс.руб. в связи с нахождением дел в суде.
Строительство автодороги Вожега-Ерцево, участок Вожега-Михеевская, в Вожегодском районе Вологодской области. III-IV пусковые комплексы	20 000,0	0,0	20 000,0	70 000,0	0,0	70 000,0	198 424,0	-1 512,4	196 911,6	Уменьшение ассигнований в связи с уточнением стоимости объекта в соответствии с экспертизой
Реконструкция автодороги Устюжна - Сандово, участок км 0+000 - км 5+000 в Устюженском районе	1 000,0	-1 000,0	0,0	49 538,4	0,0	49 538,4	164 289,6	1 000,0	165 289,6	Перераспределение ассигнований по годам в связи с отсутствием проектной документации
Строительство подъезда к инвестиционной площадке промышленно-производственного типа в Судском сельском поселении Череповского района Вологодской области	500,0	-500,0	0,0	1 000,0	0,0	1 000,0	1 500,0	500,0	2 000,0	Перераспределение ассигнований по годам в связи с отсутствием проектной документации
Реконструкция а/д Устюжна - Модно на участке км 30+150 - км 31+910 в Устюженском районе	7 200,0	0,0	7 200,0	40 630,2	0,0	40 630,2	0,0	0,0	0,0	
Финансовое обеспечение дорожной деятельности ("Мостовой переход через р. Шексну в створе ул.Архангельской" в г.Череповце. I пусковой комплекс.)	100 000,0	0,0	100 000,0	0,0	0,0	0,0	0,0	0,0	0,0	
"Мостовой переход через р.Шексну в створе ул. Архангельской" в г.Череповце. II-IV пусковые комплексы	0,0	0,0	0,0	0,0	123 000,0	123 000,0	0,0	2 251 765,0	2 251 765,0	Увеличение ассигнований на начало работ по строительству объекта «Мостовой переход через р.Шексну в створе ул. Архангельской» в г.Череповце. II-IV пусковые комплексы.



Наименование	2018 год			2019 год			2020 год			Примечания
	предусмотрено законом	Поправки (+/-)	итого с учетом изменений	предусмотрено законом	Поправки (+/-)	итого с учетом изменений	предусмотрено законом	Поправки (+/-)	итого с учетом изменений	
Выполнение работ по ремонту и капитальному ремонту автомобильных дорог и искусственных сооружений	959 791,4	540 591,8	1 500 383,2	864 637,3	-217 159,8	647 477,5	399 855,8	-168 581,8	231 274,0	Увеличение ассигнований в 2018 году с в связи с досрочным выполнением работ на объектах: - капитальный ремонт подъезда к г. Кириллов в Кирилловском районе в сумме 399884,1 тыс.руб.; - ремонт автомобильной дороги Тотьма-Нюксеница-Великий Устюг, участок км 132-км 163 в Нюксенском районе в сумме 139701,1 тыс.руб. Уменьшение бюджетных ассигнований в 2019-2020 годах произошло в результате досрочного выполнения работ на объектах ремонта в результате чего произведен перерасчет сметной стоимости объектов по годам.
Выполнение работ по содержанию автомобильных дорог и искусственных сооружений	2 668 734,3	0,0	2 668 734,3	2 178 802,8	94 159,8	2 272 962,6	2 940 915,1	-1 979 881,8	961 033,3	Уменьшение ассигнований в 2020 году на начало работ по строительству объекта «Мостовой переход через р.Шексну в створе ул. Архангельской» в г.Череповце. II-IV пусковые комплексы.
Подготовка автомобильных дорог и искусственных сооружений к прохождению паводка, а также ликвидация причиненного ущерба в послепаводковый период	3 048,5	0,0	3 048,5	3 173,5	0,0	3 173,5	3 298,5	0,0	3 298,5	
Прочие мероприятия в сфере дорожного хозяйства	11 430,6	0,0	11 430,6	13 127,6	0,0	13 127,6	13 962,7	0,0	13 962,7	
Субсидии на осуществление дорожной деятельности в отношении автомобильных дорог общего пользования местного значения	1 068 371,8	3 263,4	1 071 635,2	745 732,5	23 026,0	768 758,5	745 732,5	0,0	745 732,5	Увеличение ассигнований на 2019 год: - Вологодскому району на ремонт дороги от МБДОУ ВМР "Майская средняя школа им.Панкратова" до д.№38 п.Майский - 996,3 тыс.руб.; - Кирилловскому району на выполнение работ по ремонту тротуара по ул. Победы в г.Кириллове - 1475,1 тыс. руб., - Устюженскому району на выполнение работ по устройству стоянки транспортных средств по переулку Корелякова в г. Устюжна - 792,0 тыс. руб. Увеличение ассигнований на 2020 год Вожегодскому району на строительство моста через реку Кубену на а/д Пролетарский-Пантелесевская в с/п Явенское в сумме 23 026,0 тыс.руб.
Субсидии на осуществление дорожной деятельности в отношении автомобильных дорог общего пользования местного значения для обеспечения подъездов к земельным участкам, предоставляемым отдельным категориям граждан	78 000,9	0,0	78 000,9	74 573,3	0,0	74 573,3	74 573,3	0,0	74 573,3	

Наименование	2018 год			2019 год			2020 год			Примечания
	предусмотрено законом	Поправки (+/-)	итого с учетом изменений	предусмотрено законом	Поправки (+/-)	итого с учетом изменений	предусмотрено законом	Поправки (+/-)	итого с учетом изменений	
Расходы на обеспечение деятельности (оказание услуг) государственных учреждений	786 623,2	0,0	786 623,2	830 223,2	0,0	830 223,2	830 223,2	0,0	830 223,2	Перераспределение бюджетных ассигнований между кодами видов расходов, предусмотренных на обеспечение деятельности казенного учреждения области «Управление автомобильных дорог Вологодской области», между кодами видов расходов в целях своевременной выплаты 4 сокращенным сотрудникам учреждения, заключение договора ОСАГО, оплаты штрафов по решению судов и приобретением программного обеспечения для инженера-геодезиста в связи с экономией по результатам торгов на охрану имущества.
<b>Государственная программа "Развитие агропромышленного комплекса и потребительского рынка Вологодской области на 2013-2020 годы"</b>	<b>8 270,3</b>	<b>0,0</b>	<b>8 270,3</b>	<b>277 077,8</b>	<b>-23 026,0</b>	<b>254 051,8</b>	<b>288 769,7</b>	<b>0,0</b>	<b>288 769,7</b>	
в том числе:										
Субсидии на комплексное обустройство объектами социальной и инженерной инфраструктуры населенных пунктов, расположенных в сельской местности, на строительство и реконструкцию автомобильных дорог	8 270,3	0,0	8 270,3	277 077,8	-23 026,0	254 051,8	288 769,7	0,0	288 769,7	Уменьшение ассигнований в 2019 году в связи с уточнением потребности
<b>Государственная программа "Управление региональными финансами Вологодской области на 2015-2020 годы"</b>	<b>570,4</b>	<b>0,0</b>	<b>570,4</b>	<b>570,4</b>	<b>0,0</b>	<b>570,4</b>	<b>570,4</b>	<b>0,0</b>	<b>570,4</b>	
в том числе:										
Обслуживание государственного долга области	570,4	0,0	570,4	570,4	0,0	570,4	570,4	0,0	570,4	
<b>Всего бюджетных ассигнований</b>	<b>5 783 475,7</b>	<b>539 586,0</b>	<b>6 323 061,7</b>	<b>5 608 897,9</b>	<b>0,0</b>	<b>5 485 897,9</b>	<b>5 881 080,7</b>	<b>0,0</b>	<b>3 629 315,7</b>	

**Предложения по увеличению дотации на поддержку мер по обеспечению  
сбалансированности местных бюджетов бюджетам муниципальных районов  
(городских округов) на 2018 год**

(тыс. рублей)

Наименование муниципального образования	Итого поправка октября т.г., в том числе	Межевание земельных участков	Разработка ПСД по результатам рассмотрения "дорожных карт" и решений Градсоветов	Обеспечение выполнения "майских" Указов Президента РФ	Перераспределение с субсидии (Бабаевский и Тарногский районы - на закупку мягкого инвентаря)	Сокращение дотации по распоряжению Департамента финансов области	Обеспечение первоочередных расходов
Бабаевский муниципальный район	11 424,4		675,0	2 479,6	1 200,0		7 069,8
Бабушкинский муниципальный район	3 524,3		35,6	1 096,1		-2 709,5	5 102,1
Белозерский муниципальный район	14 992,9	195,0	386,0	1 717,2			12 694,7
Вашкинский муниципальный район	3 040,8	60,0	213,3	1 438,2			1 329,3
Верховажский муниципальный район	10 802,1	16,6	4 910,0	1 940,8			3 934,7
Вожегодский муниципальный район	4 073,5		1 952,0	1 849,0			272,5
Вологодский муниципальный район	17 212,1		2 689,1	3 324,8			11 198,2
Вытегорский муниципальный район	15 351,5	0,0	2 410,0	2 377,6			10 563,9
Грязовецкий муниципальный район	6 603,7	300,0	1 359,0	3 819,0			1 125,7
Кадуйский муниципальный район	23 172,9		320,4	1 676,4			21 176,1
Кирилловский муниципальный район	16 462,2		207,1	1 670,3			14 584,8
Кичменгско-Городецкий муниципальный район	5 946,1	41,0	1 722,6	2 052,1			2 130,4
Междуреченский муниципальный район	1 609,1		586,5	838,4			184,2
Никольский муниципальный район	19 593,3	97,0	354,0	2 019,9			17 122,4
Нюксенский муниципальный район	2 873,8		243,5	1 751,9			878,4
Сямженский муниципальный район	2 204,7		450,0	1 083,9			670,8
муниципальное образование "Тарногский муниципальный район"	9 189,6		5 271,9	1 917,8	1 200,0		799,9
Тотемский муниципальный район	7 621,2		1 430,7	2 692,0			3 498,5
Усть-Кубинский муниципальный район	15 758,5		1 769,8	1 161,8			12 826,9
Устюженский муниципальный район	24 975,3	0,0	615,0	1 748,9			22 611,4

Харовский муниципальный район	4 367,9	95,0	102,3	1 653,7			2 516,9
Чагодощенский муниципальный район	7 324,6		43,2	1 892,1			5 389,3
Череповецкий муниципальный район	5 520,5		2 009,7	3 510,8			0,0
Шекснинский муниципальный район	20 414,3		2 647,8	3 347,1			14 419,4
город Вологда	20 370,2		0,0	20 370,2			0,0
Великоустюгский муниципальный район	40 270,0		967,0	7 296,3			32 006,7
Сокольский муниципальный район	28 269,3	148,0	6 167,5	4 746,2			17 207,6
город Череповец	28 959,6		0,0	28 959,6			0,0
<b>ИТОГО</b>	<b>371 928,4</b>	<b>952,6</b>	<b>39 539,0</b>	<b>110 431,7</b>	<b>2 400,0</b>	<b>-2 709,5</b>	<b>221 314,6</b>

Распределение бюджетных ассигнований на капитальные вложения  
на 2018-2020 годы

тыс. руб.

Наименование	Утверждено в бюджете на 2018 год	Поправки октябрь	Итого 2018 год	Утверждено в бюджете на 2019 год	Поправки октябрь	Итого 2019 год	Утверждено в бюджете на 2020 год	Поправки октябрь	Итого 2020 год
<b>Объекты капитального строительства ВСЕГО, в том числе:</b>	<b>7 032 735,2</b>	<b>2 258 871,8</b>	<b>9 291 606,9</b>	<b>6 213 531,9</b>	<b>- 274 159,9</b>	<b>5 939 372,0</b>	<b>4 213 847,3</b>	<b>1 979 881,7</b>	<b>6 193 729,0</b>
<i>ГП «Обеспечение населения Вологодской области доступным жильем и формирование комфортной среды проживания на 2014-2020 годы»</i>	<i>3 322 419,0</i>	<i>1 350 612,7</i>	<i>4 673 031,7</i>	<i>2 249 628,8</i>	<i>414 165,1</i>	<i>2 663 793,9</i>	<i>1 862 840,3</i>	<i>- 0,1</i>	<i>1 862 840,2</i>
Благоустройство территории прилегающих к объектам областной собственности	1 612,4		1 612,4	-		-	-		-
Строительство комплексного здания ветеринарной станции в г.Великий Устюг	-		-	38 300,0		38 300,0	38 300,0		38 300,0
Проектирование и реконструкция аэропорта в г.Великий Устюг	129 870,1	126,1	129 996,2	129 870,1	137 300,0	267 170,1	725 103,6		725 103,6
Реконструкция детских садов в г. Череповце	40 000,0	64 531,0	104 531,0	64 531,3	- 64 531,3	-	-		-
Строительство здания детского сада на 80 мест "под ключ" из быстровозводимых конструкций в г. Устюжна	35 792,4		35 792,4	-		-	-		-
Строительство БОУ "Косковская средняя школа" Кичменгско-Городецкого муниципального района	81 742,4		81 742,4	-		-	-		-
Строительство спального корпуса на территории БУ ДО ВО "Центр образования, оздоровления детей и развития туризма "Корабелы Прионежья"	76 611,3		76 611,3	-		-	-		-
Реконструкция здания Ледового дворца «Онежск» на территории БОУ ДО ВО "Центр образования, оздоровления детей и развития туризма "Корабелы Прионежья" (входная группа и строительство раздевалок) (ПИР)	1 000,0	- 1 000,0	-	-		-	-		-
Строительство биатлонной трассы с площадкой на территории БОУ ДО ВО "Центр образования, оздоровления детей и развития туризма "Корабелы Прионежья" (ПИР)	755,0	- 755,0	-	-		-	-		-
Строительство бассейна на территории БОУ ДО ВО "Центр образования, оздоровления детей и развития туризма "Корабелы Прионежья" (с установкой системы водоочистки и устройством скважины) (ПИР)	-		-	8 650,0		8 650,0	-		-
Строительство детского сада в п. Суда Череповецкого района на 140 мест	-		-	41 832,0		41 832,0	- 62 748,0		- 62 748,0

Наименование	Утверждено в бюджете на 2018 год	Поправки октябрь	Итого 2018 год	Утверждено в бюджете на 2019 год	Поправки октябрь	Итого 2019 год	Утверждено в бюджете на 2020 год	Поправки октябрь	Итого 2020 год
Строительство детского сада (с бассейном) по ул. Возрождения в районе улиц Чернышевская-Охмыльцевская на 350 мест в г. Вологде	83 005,2		83 005,2	190 214,0		190 214,0			-
Строительство детского сада (с бассейном) по ул. Северной на 350 мест в г. Вологде	83 005,1		83 005,1	190 214,0		190 214,0			-
Строительство детского сада (с бассейном) по ул. Молодежной на 220 мест в г. Вологде	69 617,7		69 617,7	111 634,4		111 634,4			-
Строительство детского сада (с бассейном) по Осановскому проезду г. Вологды	78 155,7		78 155,7	122 357,9		122 357,9			-
Строительство детского сада (с бассейном) в 112 мкр. Зашекнинского района на 420 мест в г. Череповце	140 982,8		140 982,8	181 680,2		181 680,2			-
Строительство детского сада (с бассейном) в 144 мкр. Зашекнинского района на 420 мест в г. Череповце	140 982,8		140 982,8	181 680,2		181 680,2			-
Реконструкция кровли здания архива администрации Тотемского муниципального района, расположенного по адресу: г. Тотьма, ул. Ленина, д. 21а	2 832,2		2 832,2	-		-	-		-
Проектирование и строительство Дворца Деда Мороза в Великоустюгском районе корректировка ПСД	5 960,0		5 960,0	-		-	-		-
Завершение строительства комплекса областной детской больницы в г.Вологде	664 035,8	1 281 420,9	1 945 456,7	512 262,9	341 396,4	853 659,3	601 641,3	- 0,1	601 641,2
Предоставление жилых помещений отдельным категориям граждан	8 942,9	- 192,9	8 750,0	5 442,9		5 442,9	5 442,9		5 442,9
Приобретение жилья приглашенным специалистам	6 000,0	8 412,1	14 412,1			-			-
Обеспечение жильем молодых семей	30 487,8		30 487,8	20 000,0		20 000,0	20 000,0		20 000,0
Обеспечение жильем детей-сирот	610 677,3	7 407,0	618 084,3	470 958,9		470 958,9	429 604,5		429 604,5
Компенсация гражданам за заготовку древесины для строительства индивидуального жилья	700,0	156,6	856,6	-		-	-		-
Разработка ПСД на ремонт здания ул. Ленинградская, д. 71б (для размещения мировых судей)	1 600,0	- 1 600,0	-	-		-	-		-
Строительство школы в БОУ ДО ВО "Центр образования, оздоровления детей и развития туризма "Корабелы Прионежья"	10 738,5		10 738,5	-		-	-		-
Завершение строительства объекта "Тотемская центральная районная больница. Инфекционный корпус"	16 678,7		16 678,7	-		-	-		-
Капитальный ремонт МБУ Сазоповский Дом культуры	4 234,2		4 234,2	-		-	-		-

85

Наименование	Утверждено в бюджете на 2018 год	Поправки октябрь	Итого 2018 год	Утверждено в бюджете на 2019 год	Поправки октябрь	Итого 2019 год	Утверждено в бюджете на 2020 год	Поправки октябрь	Итого 2020 год
Ремонт кровли и фасада БУК "Сямженский Районный Центр Культуры" в с. Сямжа по ул. Советская	2 989,4		2 989,4	-		-	-		-
Реконструкция здания по адресу г. Вологда ул. Мира 34, для размещения Вологодской областной картинной галереи	100 097,0		100 097,0	-		-	-		-
Капитальный ремонт дома культуры в с. Устье	3 613,3		3 613,3	-		-	-		-
Капитальный ремонт кровли МБУК "Хохловский дом культуры"	6 802,5		6 802,5	-		-	-		-
Психоневрологический интернат в с. Михайловское Устюженского района (разработка ПСД)	1 912,1		1 912,1	-		-	-		-
Капитальные ремонты, реконструкция учреждений образования, в том числе:	201 170,4	- 7 893,1	193 277,3	-		-	-		-
<i>Замена электропроводки, капитальный ремонт обеденного зала МБОУ ВМР «Кубенская средняя школа имени А.Ф. Клубова» 160533, Вологодская обл., Вологодский район, с. Кубенское, ул. Гражданская, 1а.</i>	6 930,0		6 930,0	-		-	-		-
<i>Замена оконных блоков МБОУ "Средняя общеобразовательная школа №4", г.В-Устюг, ул. 2 Пролетарская, д.36</i>	8 322,1		8 322,1	-		-	-		-
<i>Капитальный ремонт кровли здания МБОУ "Каду́йская средняя общеобразовательная школа №1 им.В.В. Судакова"</i>	4 950,0		4 950,0	-		-	-		-
<i>Капитальный ремонт кровли МБОУ "Старосельская средняя общеобразовательная школа", с.Старое, ул.Школьная, д.7 Междуреченский МР</i>	9 789,6	- 534,6	9 255,0	-		-	-		-
<i>Замена оконных блоков в здании МБОУ "Шуйский детский сад" Междуреченского района</i>	-	534,6	534,6						
<i>Реконструкция кровли БОУ "Нюксенская средняя общеобразовательная школа", с. Нюксеница, ул. Школьная, д.1</i>	12 298,0	- 5 493,1	6 804,9	-		-	-		-
<i>Реконструкция административного здания под размещение группы БДОУ «Озерецкий детский сад» по адресу: Вологодская область, Тарногский район д.Евсеевская, д.22</i>	14 850,0	- 1 200,0	13 650,0	-		-	-		-
<i>Замена оконных блоков МБОУ "Тотемская средняя общеобразовательная школа № 3", г.Тотьма, ул.Ленина, д.61 Тотемский МР</i>	4 455,0		4 455,0	-		-	-		-

Наименование	Утверждено в бюджете на 2018 год	Поправки октябрь	Итого 2018 год	Утверждено в бюджете на 2019 год	Поправки октябрь	Итого 2019 год	Утверждено в бюджете на 2020 год	Поправки октябрь	Итого 2020 год
Ремонт полов, замена оконных блоков, замена светильников МОУ "Топицловская школа", п.Топицлово, площадь Труда, д.2 Череповецкий МР	7 112,7		7 112,7	-		-	-		-
Капитальный ремонт учебно-административного здания под начальную школу МОУ «Средняя общеобразовательная школа № 25 имени И.А. Баталова» город Вологда ул. Вологодская, 6 «а»	10 000,0		10 000,0	-		-	-		-
Капитальный ремонт пищеблока МБОУ "СОШ № 15", ул.Гагарина, 41 г. Череповец	14 127,9		14 127,9	-		-	-		-
Общестроительные работы, облицовка фасада МБОУ «Бабаевская средняя общеобразовательная школа № 1», 162482 Вологодская область, Бабаевский район, город Бабаево, улица Гайдара, дом 9	12 496,8	- 1 200,0	11 296,8	-		-	-		-
Ремонт полов, стен, кровли, канализации, системы водопровода, сантехнические работы, внутренние отделочные работы МБОУ «Подболотная средняя общеобразовательная школа» 161355, Вологодская область, Бабушкинский район, с. Ляменьга, д. 20	4 050,0		4 050,0	-		-	-		-
Капитальный ремонт кровли здания старших классов, ремонт спортивного зала, замена оконных блоков МОУ "Средняя школа № 2 им.С.С. Орлова" Белозерский МР	8 028,1		8 028,1	-		-	-		-
Капитальный ремонт кровли здания Вашкинская средняя общеобразовательная школа, расположенная по адресу: Вашкинский район, с.Литин Бор, ул. Первомайская, д.2	9 204,7		9 204,7	-		-	-		-
Ремонт кровли, замена оконных блоков, ремонт внутренних сантехнических систем МБДОУ "Детский сад № 1" (2 здания - ул. Октябрьская 25-а, ул. Октябрьская 34) Вожегодский МР	3 433,6		3 433,6	-		-	-		-
Капитальный ремонт МБОУ "Верховажская средняя школа им. Я.Я. Кремлева", с. Верховажье, ул. Пионерская, д.27-а	13 680,0		13 680,0	-		-	-		-
Капитальный ремонт вентиляции МБОУ "Средняя общеобразовательная школа №1" г. Вытегра	3 600,0		3 600,0	-		-	-		-

44



Наименование	Утверждено в бюджете на 2018 год	Поправки октябрь	Итого 2018 год	Утверждено в бюджете на 2019 год	Поправки октябрь	Итого 2019 год	Утверждено в бюджете на 2020 год	Поправки октябрь	Итого 2020 год
Текущий ремонт большого и малого спортивных залов МБОУ ГМР «Вохтожская школа» 162042 Грязовецкий район, п. Вохтога, ул. Свободы, 3 Грязовецкий МР	3 600,0		3 600,0	-		-	-		-
Капитальный ремонт БОУ КМР "Горицкая средняя школа", с.Горицы, ул.Школьная, д.1	7 736,8		7 736,8	-		-	-		-
Капитальный ремонт внутренней системы канализации, отопления, водопровода МБОУ "Первомайская средняя школа" с.Кичменгский Городок, ул. Заречная, д.38	4 050,0		4 050,0	-		-	-		-
Капитальный ремонт кровли МБОУ "Теребаевская основная общеобразовательная школа" д. Теребаево, д.62 Никольский МР	1 559,6		1 559,6	-		-	-		-
МБДОУ "Борковский детский сад "Голубок" Никольский МР	496,0		496,0	-		-	-		-
МБДОУ "Кожавский детский сад "Василек" Никольский МР	1 544,4		1 544,4	-		-	-		-
Капитальный ремонт БОУ СМР "Основная общеобразовательная школа №10" Сокольский МР	4 293,0		4 293,0	-		-	-		-
Капитальный ремонт МАОУ СМР "Сямженская средняя школа", с. Сямжа, ул.Румянцево, д.22	8 333,5		8 333,5	-		-	-		-
Капитальный ремонт МБОУ "Уфтюжская основная общеобразовательная школа", с.Бережное, ул. Набережная, д.4 Усть-Кубинский МР	3 600,0		3 600,0	-		-	-		-
Капитальный ремонт кровли, ремонт столовой и пищеблока, приобретение оборудования, мебели МОУ "Средняя школа №2", с.Устюжна, ул. Ленина, д.50 Устюженский МР	6 750,0		6 750,0	-		-	-		-
Капитальный ремонт кровли здания МБОУ «Чагодская средняя общеобразовательная школа» здание №2 по адресу: п. Чагода, ул. Школьная, д. 15А	4 500,0		4 500,0	-		-	-		-
Капитальный ремонт кровли здания, замена оконных блоков МБОУ "Хароская средняя общеобразовательная школа №2", с.Харовск, ул.Школьная д.7	3 767,8		3 767,8	-		-	-		-
Капитальный ремонт кровли здания МОУ "Школа №1 им. Адмирала А.М. Калитина", п.Шексна, ул. Труда, д.1-б Шекснинский МР	3 610,8		3 610,8	-		-	-		-

Наименование	Утверждено в бюджете на 2018 год	Поправки октябрь	Итого 2018 год	Утверждено в бюджете на 2019 год	Поправки октябрь	Итого 2019 год	Утверждено в бюджете на 2020 год	Поправки октябрь	Итого 2020 год
Проектирование, строительство, реконструкция и капитальный ремонт объектов социальной инфраструктуры области по Договору пожертвования от 25.05.2018 № 359 с "Газпром трансгаз Ухта"	679 814,0	-	679 814,0	-	-	-	-	-	-
Капитальный ремонт МБОУ "Средняя школа № 2" г. Грязовец	30 770,0		30 770,0	-		-	-		-
Капитальный ремонт здания Структурного подразделения "Грязовецкая школа искусств" МБУДО "Центр развития детей и молодежи"	9 000,0		9 000,0	-		-	-		-
Проектирование и строительство ледового поля в существующем хоккейном корте в г. Грязовец	32 000,0		32 000,0	-		-	-		-
Проектирование и строительство культурно-досугового центра (районного Дома культуры) в с. Нюксеница	174 600,0		174 600,0	-		-	-		-
Проектирование и строительство навеса (покрытие) ледового катка в с. Нюксеница	13 500,0		13 500,0	-		-	-		-
Строительство физкультурно-оздоровительного комплекса с бассейном и открытым стадионом в г. Бабаево	194 500,0		194 500,0	-		-	-		-
Проектирование и реконструкция спорткомплекса в г. Белозерск	25 444,0		25 444,0	-		-	-		-
Проектирование и строительство многофункционального спортивного комплекса в п. Шексна	200 000,0		200 000,0	-		-	-		-
<b>ГП «Охрана окружающей среды, воспроизводство и рациональное использование природных ресурсов на 2013-2020 годы»</b>	<b>693 500,1</b>	<b>-</b>	<b>-</b>	<b>748 867,1</b>	<b>-</b>	<b>748 867,1</b>	<b>414 549,4</b>	<b>-</b>	<b>414 549,4</b>
Комплекс мероприятий по защите г. Великого Устюга, включающий строительство противопаводковой дамбы на р. Северной Двине	20 982,3		-	20 393,6		20 393,6	-		-
Укрепление левого берега р. Сухоны в г. Великом Устюге Вологодской области (2-й пусковой комплекс)	40,0		-	-		-	-		-
Комплекс мероприятий по защите г. Великого Устюга, включающий строительство противопаводковой дамбы на р. Северной Двине (1 этап)	184 776,5		-	178 766,5		178 766,5	-		-

Наименование	Утверждено в бюджете на 2018 год	Поправки октябрь	Итого 2018 год	Утверждено в бюджете на 2019 год	Поправки октябрь	Итого 2019 год	Утверждено в бюджете на 2020 год	Поправки октябрь	Итого 2020 год
Комплексе мероприятий по защите г. Великого Устюга, включающий строительство противопаводковой дамбы на р. Северной Двине (II этап)	-		-	147 267,8		147 267,8	335 457,5		335 457,5
Благоустройство набережной VI Армии от моста имени 800-летия города Вологды до улицы Гоголя в городе Вологде I пусковой комплекс	63 909,3		-	184 987,0		184 987,0	-		-
Кубенского водохранилища в целях увеличения водности водохранилища на р. Вологде вблизи д. Михальцево	35 298,0		-	65 413,5		65 413,5	56 120,0		56 120,0
Берегоукрепительные работы Рыбинского водохранилища в районе д. Вичелово-Костяевка Череповецкого района Вологодской области (1 и 3 участок)	38 814,3		-	67 538,7		67 538,7	-		-
Историко-этнографический музей "Усадьба Гальских" берегоукрепление	-		-	-		-	18 483,5		18 483,5
Реконструкция водоприемного устройства очистных сооружений водопровода в с. Устье	4 499,7		-	-		-	-		-
Реконструкция реагентного хозяйства на очистных сооружениях водопровода г. Вологды	13 500,0		-	84 500,0		84 500,0	-		-
Капитальный ремонт очистных сооружений водопровода в с. Липин Бор - I этап	5 040,0		-	-		-	-		-
Строительство наружных сетей канализации от КНС в районе пересечения ул. Атласова- ул. Шумилова до ул. Красноармейской в г. Великий Устюг	22 000,0		-	-		-	-		-
Строительство сетей водоснабжения, водоотведения в Центре образования, оздоровления детей и развития туризма "Корабелы Прионежья" в г. Вытегре	11 900,0		-	-		-	-		-
Строительство очистных сооружений и канализаций для д. Андроново (Кадуйский МР)	-		-	-		-	4 488,4		4 488,4
Капитальный ремонт сооружений по очистке питьевой воды в поселке Федотово Вологодский МР	9 000,0		-	-		-	-		-
Капитальный ремонт насосной станции и установка по обезжелезиванию питьевой воды в селе Макарово Вологодский МР	3 600,0		-	-		-	-		-
Реконструкция реагентного хозяйства ВОС г. Грязовца Грязовецкий МР	6 570,0		-	-		-	-		-

Наименование	Утверждено в бюджете на 2018 год	Поправки октябрь	Итого 2018 год	Утверждено в бюджете на 2019 год	Поправки октябрь	Итого 2019 год	Утверждено в бюджете на 2020 год	Поправки октябрь	Итого 2020 год
Поставка оборудования и материалов для очистки питьевой воды на ВОС г. Кириллов Кирилловский МР	10 350,0		-	-		-	-		-
Строительство блока смесителей и осветителей - рециркуляторов с технологическими трубопроводами, сооружений оборота промывных вод с технологическими трубопроводами, фильтров - поглотителей в п. Шексна Шекснинский МР	27 720,0		-	-		-	-		-
Проектирование и строительство объекта "Канализация г. Грязовец. Пусковой комплекс 2-ой очереди - строительство коллектора	75 500,0		-						
Проектирование и строительство полигона твердых бытовых коммунальных отходов и мусоросортировочного комплекса в г. Великий Устюг Великоустюгского района Вологодской области	160 000,0		-						
<b>ГП «Энергоэффективность и развитие газификации Вологодской области на 2014-2020 годы»</b>	<b>35 014,2</b>	<b>2 550,1</b>	<b>37 564,3</b>	<b>9 805,9</b>	<b>-</b>	<b>9 805,9</b>	<b>9 805,9</b>	<b>-</b>	<b>9 805,9</b>
Подготовка объектов теплоэнергетики к работе в осенне-зимний период, в том числе:	6 295,5	7 104,5	13 400,0	9 805,9		9 805,9	9 805,9		9 805,9
<i>Ремонт котельной п. Бонга (Вашикинский МР)</i>		739,6	739,6						
<i>Замена двух котлов и оборудования на объекте теплоснабжения котельной №1, расположенной по адресу: д. Урусовская, ул. Школьная, д. 13 (Верховажский МР)</i>	2 032,0		2 032,0	-		-	-		-
<i>Замена участка тепловой сети от котельной до здания БОУ "Озерецкая ООШ" д. Евсеевская (Тарногский МР)</i>	777,3	-20,6	756,7	-		-	-		-
<i>Замена котла Братск 1 на водогрейный котел мощностью 600 кВт котельной Спас Ямцики (Междуреченский МР)</i>	986,2	-202,2	784,0	-		-	-		-
<i>Приобретение водогрейного котла КСВа Гс для котельной п. Хохлово</i>	2 500,0	414,1	2 914,1	-		-	-		-
<i>Ремонт тепловых сетей в котельной Брилино (Устюженский район)</i>	-	4 200,0	4 200,0						
<i>Подготовка объектов теплоэнергетики города Харовска (Харовский район)</i>	-	1 973,6	1 973,6						
<i>Замена участка тепловой сети от котельной к Б/ДОУ «Верховский детский сад» с. Верховский Погост» (Тарногский МР)</i>				1 642,8		1 642,8	-		-

Наименование	Утверждено в бюджете на 2018 год	Поправки октябрь	Итого 2018 год	Утверждено в бюджете на 2019 год	Поправки октябрь	Итого 2019 год	Утверждено в бюджете на 2020 год	Поправки октябрь	Итого 2020 год
Техническое перевооружение котельной МБОУ «Васильевская ООШ» (Бабушкинский МР)				3 000,0		3 000,0	-		-
Техническое перевооружение котельной МБОУ «Зайчиковская ООШ» (Бабушкинский МР)				2 800,0		2 800,0	-		-
Капитальный ремонт теплового узла и наружной теплоотрассы зданий МОУ «Устье-Угольская школа» городского поселения поселок Шексна (Шекснинский МР)				1 391,2		1 391,2	-		-
Капитальный ремонт теплового узла и наружной теплоотрассы здания МОУ «Школа № 1 имени адмирала А.М. Калинина» городского поселения поселок Шексна (Шекснинский МР)				971,9		971,9	-		-
Котельная п. Сосновка перевод с твердого топлива на газ (Вологодский МР)				-		-	7 008,8		7 008,8
Ремонт тепловой сети п. Дубровское (Вологодский МР)				-		-	1 000,0		1 000,0
Техническое перевооружение газооборудования котельной д. Марфино (Вологодский МР)				-		-	1 347,7		1 347,7
Замена тепловой сети п. Шексна, ул. Федорова 58 м (Шекснинский МР)				-		-	449,4		449,4
Мероприятия по обеспечению безопасных условий нахождения людей в зданиях детских дошкольных и школьных учреждений, учреждений культуры и отдыха, имеющих встроенные и пристроенные котельные, в том числе:	7 972,0	-	7 972,0	-		-	-		-
Техническое перевооружение котельной БДОУ "Детский сад комбинированного вида "Аленушка", расположенного по адресу п. Находка, ул. Полевая, дом 1 (Кичм.-Городецкий МР)	1 722,6	0,0	1 722,6	-		-	-		-
МБДОУ "Аргуновский детский сад "Сольнышко" (д.Никольское) с выносом из здания (Никольский МР)	1 787,8	0,0	1 787,8	-		-	-		-
Техническое перевооружение котельной МОУ "Байдоровской СОШ" (Никольский МР)	2 230,8	0,0	2 230,8	-		-	-		-

Наименование	Утверждено в бюджете на 2018 год	Поправки октябрь	Итого 2018 год	Утверждено в бюджете на 2019 год	Поправки октябрь	Итого 2019 год	Утверждено в бюджете на 2020 год	Поправки октябрь	Итого 2020 год
<i>Техническое перевооружение котельной МДОУ "Детский сад №9 "Солнышко" с выносом из здания (Никольский МР)</i>	2 230,8	0,0	2 230,8	-		-	-		-
Строительство и реконструкция объектов газификации	20 746,7	- 4 554,4	16 192,3	-		-	-		-
<i>Строительство разводящих газовых сетей в д. Заемье (Грязовецкий МР)</i>	3 060,0	-1 799,9	1 260,1	-		-	-		-
<i>Распределительные газовые сети д. Печумовская, д. Исаковская, д. Шкулевская (Тарногский МР)</i>	17 686,7	-2 754,5	14 932,2	-		-	-		-
<b>ГП "Содействие созданию в Вологодской области (исходя из прогнозируемой потребности) новых мест в общеобразовательных организациях"</b>	<b>924 034,2</b>	<b>444 165,2</b>	<b>1 368 199,4</b>	<b>887 789,1</b>	<b>- 444 165,2</b>	<b>443 623,9</b>	<b>545 938,7</b>	<b>-</b>	<b>545 938,7</b>
Средняя общеобразовательная школа № 24 в 112 мкр.города Череповца на 1500 мест	805 731,3	-	805 731,3	259 081,3	-	259 081,3	-		-
Строительство школы по ул. Северной в г. Вологде	118 302,9	444 165,2	562 468,1	444 165,2	- 444 165,2	-	-		-
Строительство школы в г. Соколе на 528 мест с бассейном	-	-	-	184 542,6	-	184 542,6	545 938,7		545 938,7
<b>ГП "Развитие здравоохранения Вологодской области" на 2014-2020 годы</b>	<b>342 600,0</b>	<b>-</b>	<b>-</b>	<b>317 028,1</b>	<b>-</b>	<b>317 028,1</b>	<b>35 000,0</b>	<b>-</b>	<b>35 000,0</b>
Приобретение здания для размещения БУЗ ВО "Вологодский областной кожно-венерологический диспансер"	20 000,0		-	30 000,0		30 000,0	35 000,0		35 000,0
Приоритетный проект "Региональный сосудистый центр. Профилактика онкологии"	244 300,0		-	244 300,0		244 300,0	-		-
Завершение капитального ремонта соматического корпуса БУЗ ВО «Вологодская областная клиническая больница №2»	78 300,0		-	42 728,1		42 728,1	-		-
<b>Подпрограмма «Устойчивое развитие сельских территорий Вологодской области на 2014-2017 годы и на период до 2020 года» государственной программы «Развитие агропромышленного комплекса и потребительского рынка Вологодской области на 2013-2020 годы»</b>	<b>79 082,6</b>	<b>- 5 090,4</b>	<b>73 992,2</b>	<b>399 228,6</b>	<b>-</b>	<b>399 228,6</b>	<b>416 937,9</b>		<b>416 937,9</b>

Наименование	Утверждено в бюджете на 2018 год	Поправки октябрь	Итого 2018 год	Утверждено в бюджете на 2019 год	Поправки октябрь	Итого 2019 год	Утверждено в бюджете на 2020 год	Поправки октябрь	Итого 2020 год
Субсидии на реализацию мероприятий федеральной целевой программы "Устойчивое развитие сельских территорий на 2014 - 2017 годы и на период до 2020 года" (строительство подъезда к поселку Нижне - Кубенский Харовского муниципального района )	8 270,3		8 270,3	277 077,8		277 077,8	288 769,9		288 769,9
Газоснабжение индивидуальных жилых домов по ул.Лесная и ул.Строителей в п.Сосновка Вологодского района	672,4		672,4						
Распределительный газопровод по ул.Сухонская Набережная (от улицы Шапина до АЗС) в с.Шуйское Междуреченского района	5 247,7	- 147,1	5 100,6						
Строительство объекта газификации в д.Филисова, д.Порохово Усть-Кубинского района	11 282,2	- 985,0	10 297,1						
Распределительный газопровод по ул. Луговая, с. Устье Усть-Кубинского района	2 436,8	- 473,4	1 963,4						
Распределительный газопровод по ул. Спасская, с. Устье Усть-Кубинского района	1 703,5	- 135,3	1 568,2						
Распределительный газопровод по ул. Подлесная, пер. Почтовый, с. Устье Усть-Кубинского района	1 259,0	- 113,5	1 145,5						
Развитие сети плоскостных спортивных сооружений в МБОУ ВМР "Ермаковская СОШ" п.Ермаково Вологодского района	2 950,9	- 123,7	2 827,2						
Развитие сети плоскостных спортивных сооружений в МБОУ ВМР "Кубенская СОШ имени А.Ф. Клубова" с.Кубенское Вологодского района	2 969,9	- 117,9	2 852,0						
Развитие сети плоскостных спортивных сооружений в МБОУ ВМР "Сосновская СОШ" п. Сосновка Вологодского района	2 969,8	- 29,7	2 940,1						
Комплексная спортивная площадка в с.Колкач Кирилловского района	2 747,5		2 747,5						
Комплексная спортивная площадка в с.Пустынь поселения Липовское Кирилловского района	2 734,4	- 13,6	2 720,8						
Комплексная спортивная площадка в с.Никольский Торжок Кирилловского района	2 703,1		2 703,1						
Открытая спортивная площадка в п.Смердомский Чагодощенского района	2 313,9	- 474,3	1 839,6						
Открытая баскетбольная площадка с беговой дорожкой в с.Васильевское сельского поселения Красавинское Великоустюгского района	1 464,9	- 10,0	1 454,9						

Наименование	Утверждено в бюджете на 2018 год	Поправки октябрь	Итого 2018 год	Утверждено в бюджете на 2019 год	Поправки октябрь	Итого 2019 год	Утверждено в бюджете на 2020 год	Поправки октябрь	Итого 2020 год
Строительство распределительных газопроводов д. Гузищицево, д. Пишутино сельского поселения Марденское Великоустюгского района (1 этап)	20 496,9	- 1 772,0	18 724,9						
Строительство фельдшерско-акушерского пункта в поселке Борнеово Чагодощенского района	6 859,5	- 694,9	6 164,6						
<b>ГП "Развитие физической культуры и спорта в Вологодской области на 2014-2020 годы"</b>	<b>360 567,5</b>	<b>- 24 506,9</b>	<b>336 060,6</b>	<b>173 567,6</b>	<b>30 000,0</b>	<b>203 567,6</b>	<b>20 739,7</b>	<b>-</b>	<b>20 739,7</b>
Выкуп лыжной базы в деревне Карпово в Череповецком районе, ремонт столовой с приобретением оборудования, асфальтирование лыжероллерной трассы, ремонт гостевых домов	15 630,3		15 630,3						-
Межшкольный стадион в п. Кадуй	24 971,1		24 971,1						-
Физкультурно-оздоровительного комплекса для игровых видов спорта на стадионе "Витязь" в г. Вологде	108 234,4		108 234,4						-
Строительство ядра с беговыми дорожками и трибунами на стадионе "Витязь" в г. Вологде	-		-						-
Строительство физкультурно-оздоровительного центра для игровых видов спорта в г. Великий Устюг	9 804,3		9 804,3						
Капитальный ремонт стадиона в с.Устье Усть-Кубинского района	1 500,0		1 500,0						-
Ремонт ФОЦ "Комья" в п. Хорошево Грязовецкого района	10 400,4		10 400,4						-
Физкультурно-оздоровительного комплекса с бассейном в г. Вытегре	124 170,3	- 30 000,0	94 170,3	37 700,1	30 000,0	67 700,1			-
Реконструкция кровли здания физкультурно-оздоровительного комплекса "Газовик" в с.Нюксеница	-	5 493,1	5 493,1						
Строительство школьного мини-стадиона в г.Бабаево на территории МБОУ "Бабаевская СОШ № 65"	6 997,8		6 997,8						-
Строительство универсальной спортивной площадки в п.Вожега Вожегодский район	6 422,3		6 422,3						-
Строительство стадиона в п.Вохтога Грязовецкого района	18 612,7		18 612,7						-
Капитальный ремонт мини-стадиона Никольской ДЮСШ	3 632,1		3 632,1						-
Строительство универсальной спортивной площадки в г. Устюжна	3 375,0		3 375,0						-

6



Наименование	Утверждено в бюджете на 2018 год	Поправки октябрь	Итого 2018 год	Утверждено в бюджете на 2019 год	Поправки октябрь	Итого 2019 год	Утверждено в бюджете на 2020 год	Поправки октябрь	Итого 2020 год
Реконструкция пришкольного стадиона в МОУ «Судская школа № 2» в п.Суда Череповецкого муниципального района	4 278,9		4 278,9						-
Строительство спортивного центра с универсальным игровым залом МБОУ ДОД ДЮСШ с. Кичменгский Городок	15 391,3		15 391,3	135 867,5		135 867,5			-
Ремонт дворца спорта в п. Чагода	2 331,8		2 331,8						
Капитальный ремонт крыши и отопления МБУ физической культуры и спорта "Чушевицкий ФОК" Верховажского района	3 455,0		3 455,0						
Капитальный ремонт спортивной площадки МБОУ «СОШ № 15 им.С.Преминина» в г.Красавино	1 359,8		1 359,8						-
Строительство плавательного бассейна на базе АУ Центр развития физической культуры и спорта "Витязь"	-		-						-
Субсидии на обустройство объектов городской и сельской инфраструктуры, парковых и рекреационных зон для занятий физической культурой и спортом, в том числе видами спорта, популярными в молодежной среде	-		-	-		-	20 739,7		20 739,7
<b>ГП "Развитие транспортной системы Вологодской области на 2014-2020 годы"</b>	<b>1 098 574,6</b>	<b>514 771,8</b>	<b>1 613 346,4</b>	<b>1 427 616,8</b>	<b>- 274 159,8</b>	<b>1 153 457,0</b>	<b>908 035,3</b>	<b>1 979 881,8</b>	<b>2 887 917,1</b>
"Мостовой переход через р. Шексну в створе ул.Архангельской" в г. Череповце. I пусковой комплекс	105 934,3		105 934,3	361 810,9		361 810,9	172 702,6	- 103 289,0	69 413,6
"Мостовой переход через р. Шексну в створе ул.Архангельской" в г. Череповце. II-IV пусковые комплексы					123 000,0	123 000,0		2 251 765,0	2 251 765,0
Выкуп земельных участков под строительство объекта "Мостовой переход через р. Шексну в створе ул.Архангельской" в г.Череповце	40 000,0	- 2 769,2	37 230,8	80 000,0		80 000,0	26 263,3		26 263,3
Строительство автодороги Вожега-Ерцево, участок Вожега-Михеевская в Вожегодском районе Вологодской области. III-IV пусковые комплексы	20 000,0		20 000,0	70 000,0		70 000,0	198 424,0	- 1 512,4	196 911,6
Реконструкция автодороги Устюжна - Сандово, участок км 0+000 - км 5+000 в Устюженском районе	1 000,0	- 1 000,0	-	49 538,4		49 538,4	164 289,6	1 000,0	165 289,6
Реконструкция а/д Устюжна - Модно на участке км 30+150 - км 31+910 в Устюженском районе	7 200,0		7 200,0	40 630,2		40 630,2	-		-

Наименование	Утверждено в бюджете на 2018 год	Поправки октябрь	Итого 2018 год	Утверждено в бюджете на 2019 год	Поправки октябрь	Итого 2019 год	Утверждено в бюджете на 2020 год	Поправки октябрь	Итого 2020 год
Строительство подъезда к инвестиционной площадке промышленно-производственного типа в Судском сельском поселении Череповецкого района Вологодской области	500,0	- 500,0	-	1 000,0		1 000,0	1 500,0	500,0	2 000,0
Капитальный ремонт автомобильной дороги Урень - Шарья - Никольск - Котлас км 418 в Великоустюгском районе Вологодской области. Устройство автоматической системы весового и габаритного контроля тяжеловесных и крупногабаритных транспортных средств	20 000,0	- 20 000,0	-	10 000,0	- 10 000,0	-	-		-
Капитальный ремонт автомобильной дороги Лептьево-Бабаево-Борисово-Судское км 75 в Бабаевском районе Вологодской области. Устройство автоматической системы весового и габаритного контроля тяжеловесных и крупногабаритных транспортных средств.					10 000,0	10 000,0		20 000,0	20 000,0
Электроосвещение обустройство пешеходных переходов	15 115,8	- 79,6	15 036,2	-		-	-		-
Капитальный ремонт а/д Нюксеница –Брусенец — Игмас, участок км 0+800 — км 2+800 в Нюксенском районе	37 007,2		37 007,2	19 987,3		19 987,3	-		-
Капитальный ремонт моста через р. Цельшму на а/д Тотьма - Нюксеница – Великий Устюг в Тотемском районе	56 888,1		56 888,1	111 080,9		111 080,9	-		-
Капитальный ремонт подъезда к г. Кириллов	207 329,2	399 884,9	607 214,1	425 081,1	- 236 499,3	188 581,8	188 581,8	- 188 581,8	-
Ремонт а/д Тотьма – Нюксеница - Великий Устюг, участок км 132 -км 163 в Нюксенском районе Вологодской области	300 000,0	139 701,1	439 701,1	145 822,8	- 145 822,8	-	-		-
Ремонт моста через р. Сухону на а/д Тотьма-Нюксеница-Великий Устюг в Нюксенском районе	78 000,0	- 14,8	77 985,2	56 569,4	- 9 133,1	47 436,3	-		-
Ремонт моста через реку Кубену на автомобильной дороге Василево-Устье в Усть-Кубинском районе Вологодской области	59 600,0	- 450,0	59 150,0	36 803,7	- 5 704,6	31 099,1	-		-
Ремонт а/д Урень - Шарья - Никольск - Котлас, км 291 + 050 км 367 + 390 в Кичменгско-Городецком районе	100 000,0	- 0,7	99 999,3	-		-	-		-
Устройство автоматических постов весового и габаритного контроля транспортных средств	-		-	19 292,1		19 292,1	156 274,0		156 274,0

Аб

Наименование	Утверждено в бюджете на 2018 год	Поправки октябрь	Итого 2018 год	Утверждено в бюджете на 2019 год	Поправки октябрь	Итого 2019 год	Утверждено в бюджете на 2020 год	Поправки октябрь	Итого 2020 год
Ремонт участка автодороги "Чекшино-Великий Устюг" до поселка Юбилейный в Тотемском муниципальном районе	50 000,0		50 000,0						-
<b>ГП "Информационное общество - Вологодская область"</b>	<b>26 400,0</b>	<b>- 23 630,7</b>	<b>2 769,3</b>	<b>-</b>	<b>-</b>	<b>-</b>	<b>-</b>	<b>-</b>	<b>-</b>
Строительство антенно-мачтовых сооружений, в отдаленных населенных пунктах области с низкой плотностью населения с целью размещения на них на конкурентной основе базовых станций операторов мобильной связи	26 400,0	- 23 630,7	2 769,3	-	-	-	-	-	-
<b>ГП "Сохранение и развитие культурного потенциала, развитие туристского кластера и архивного дела Вологодской области на 2015-2020 годы"</b>	<b>148 181,9</b>	<b>-</b>	<b>-</b>	<b>-</b>	<b>-</b>	<b>-</b>	<b>-</b>	<b>-</b>	<b>-</b>
Создание туристско-рекреационного кластера "Центральная городская набережная" г. Череповец	148 181,9		-	-		-	-		-
<b>Государственная программа "Совершенствование системы управления и распоряжения земельно-имущественным комплексом области на 2017-2020 годы"</b>	<b>508,0</b>	<b>-</b>	<b>-</b>	<b>-</b>	<b>-</b>	<b>-</b>	<b>-</b>	<b>-</b>	<b>-</b>
Мероприятия в сфере управления и распоряжения имуществом (выкуп земельных участков)	508,0		-	-		-	-		-
<b>Переселение граждан из ветхого и аварийного жилья</b>	<b>1 853,0</b>		<b>-</b>	<b>-</b>		<b>-</b>	<b>-</b>		<b>-</b>